



Temoac

H. AYUNTAMIENTO 2022-2024
Continuando el Progreso

ESTADO DE ACTIVIDADES

MUNICIPIO DE TEMOAC MORELOS

ESTADO DE ACTIVIDADES
Del 1 de Enero al 31 de Diciembre de 2023 y 2022
(Cifras en pesos)

0 0001

	2023	2022
INGRESOS Y OTROS BENEFICIOS		
INGRESOS DE GESTIÓN	4,351,233.14	3,066,605.46
IMPUESTOS	745,873.53	815,238.97
CUOTAS Y APORTACIONES DE SEGURIDAD SOCIAL	0.00	0.00
CONTRIBUCIONES DE MEJORAS	0.00	0.00
DERECHOS	3,333,925.27	2,013,032.23
PRODUCTOS DE TIPO CORRIENTE	249,446.04	203,979.96
APROVECHAMIENTOS DE TIPO CORRIENTE	21,988.30	34,354.30
INGRESOS POR VENTA DE BIENES Y SERVICIOS	0.00	0.00
INGRESOS NO COMP. EN LAS FRACC. DE LA LEY DE ING. CAUS. EN EJER. FISC. ANT. PEND. DE LIQ. O PAGO	0.00	0.00
PARTICIPACIONES, APORTACIONES, TRANSFERENCIAS, ASIGNACIONES, SUBSIDIOS Y OTRAS AYUDAS	106,648,844.00	88,388,141.46
PARTICIPACIONES Y APORTACIONES	98,557,395.00	82,199,585.46
TRANSFERENCIAS, ASIGNACIONES, SUBSIDIOS Y OTRAS AYUDAS	8,091,449.00	6,188,556.00
OTROS INGRESOS Y BENEFICIOS	38,958.63	81,149.10
INGRESOS FINANCIEROS	30,593.31	15,996.10
INCREMENTO POR VARIACIÓN DE INVENTARIOS	0.00	0.00
DISMINUCIÓN DEL EXCESO DE ESTIMACIONES POR PÉRDIDA O DETERIORO U OBSOLESCENCIA	0.00	0.00
DISMINUCIÓN DEL EXCESO DE PROVISIONES	0.00	0.00
OTROS INGRESOS Y BENEFICIOS VARIOS	8,365.32	65,153.00
TOTAL DE INGRESOS Y OTROS BENEFICIOS	111,039,035.77	91,535,896.02
GASTOS Y OTRAS PÉRDIDAS		
GASTOS DE FUNCIONAMIENTO	68,894,641.22	57,279,265.89
SERVICIOS PERSONALES	31,749,032.03	30,986,778.80
MATERIALES Y SUMINISTROS	12,706,538.88	13,062,704.54
SERVICIOS GENERALES	24,439,070.31	13,229,782.55
TRANSFERENCIAS, ASIGNACIONES, SUBSIDIOS Y OTRAS AYUDAS	8,978,110.31	6,257,873.46
TRANSFERENCIAS INTERNAS Y ASIGNACIONES AL SECTOR PÚBLICO	0.00	0.00
TRANSFERENCIAS AL RESTO DEL SECTOR PÚBLICO	0.00	0.00
SUBSIDIOS Y SUBVENCIONES	0.00	0.00
AYUDAS SOCIALES	8,655,211.51	6,065,965.06
PENSIONES Y JUBILACIONES	322,898.80	191,908.40
TRANSFERENCIAS A FIDEICOMISOS, MANDATOS Y CONTRATOS ANÁLOGOS	0.00	0.00
TRANSFERENCIAS A LA SEGURIDAD SOCIAL	0.00	0.00
DONATIVOS	0.00	0.00
TRANSFERENCIAS AL EXTERIOR	0.00	0.00
PARTICIPACIONES Y APORTACIONES	0.00	0.00
PARTICIPACIONES	0.00	0.00
APORTACIONES	0.00	0.00
CONVENIOS	0.00	0.00

MUNICIPIO DE TEMOAC MORELOS

ESTADO DE ACTIVIDADES
Del 1 de Enero al 31 de Diciembre de 2023 y 2022
(Cifras en pesos)

0 0002

	2023	2022
INTERESES, COMISIONES Y OTROS GASTOS DE LA DEUDA PÚBLICA	0.00	0.00
INTERESES DE LA DEUDA PÚBLICA	0.00	0.00
COMISIONES DE LA DEUDA PÚBLICA	0.00	0.00
GASTOS DE LA DEUDA PÚBLICA	0.00	0.00
COSTO POR COBERTURAS	0.00	0.00
APOYOS FINANCIEROS	0.00	0.00
OTROS GASTOS Y PÉRDIDAS EXTRAORDINARIAS	0.00	0.00
ESTIMACIONES, DEPRECIACIONES, DETERIOROS, OBSOLESCENCIAS Y AMORTIZACIONES	0.00	0.00
PROVISIONES	0.00	0.00
DISMINUCIONES DE INVENTARIOS	0.00	0.00
OTROS GASTOS	0.00	0.00
INVERSIÓN PÚBLICA	0.00	0.00
INVERSIÓN PÚBLICA NO CAPITALIZABLE	0.00	0.00
TOTAL DE GASTOS Y OTRAS PÉRDIDAS	77,872,751.53	63,537,139.35
RESULTADOS DEL EJERCICIO (AHORRO/DESAHORRO)	33,166,284.24	27,998,756.67

Bajo protesta de decir verdad declaramos que los Estados Financieros y sus notas, son razonablemente correctos y son responsabilidad del emisor.



H. AYUNTAMIENTO
2022 2024
ING. EMIGDIO EPISANMO CAPISTRAN VELAZQUE
PRESIDENTE MUNICIPAL

[Handwritten signature of Emigdio Episanmo Capistran Velazque]



H. AYUNTAMIENTO
2022 - 2024
ANDREA ANGELINA ZAMORA CASTILLO
TESORERA MUNICIPAL

[Handwritten signature of Andrea Angelina Zamora Castillo]



Temoac

H. AYUNTAMIENTO 2022-2024
Continuando el Progreso

ESTADO DE SITUACIÓN FINANCIERA

MUNICIPIO DE TEMOAC MORELOS

ESTADO DE SITUACIÓN FINANCIERA
Al 31 de Diciembre de 2023 y 2022
(Cifras en pesos)

	2023	2022	2023	2022
ACTIVO				
ACTIVO CIRCULANTE			PASIVO CIRCULANTE	
EFFECTIVO Y EQUIVALENTES	3,948,827.06	3,016,551.75	CUENTAS POR PAGAR A CORTO PLAZO	3,717,722.74
DERECHOS A RECIBIR EFFECTIVO O EQUIVALENTES	645,373.06	646,477.34	DOCUMENTOS POR PAGAR A CORTO PLAZO	0.00
DERECHOS A RECIBIR BIENES O SERVICIOS	1,319,402.22	1,319,402.22	PORCIÓN A CORTO PLAZO DE LA DEUDA PÚBLICA A LARGO PLAZO	0.00
INVENTARIOS	0.00	0.00	TÍTULOS Y VALORES A CORTO PLAZO	0.00
ALMACEN	35,387.25	35,387.25	PASIVOS DIFERIDOS A CORTO PLAZO	0.00
ESTIMACIÓN POR PÉRDIDAS O DETERIORO DE ACTIVOS CIRCULANTES	0.00	0.00	FONDOS Y BIENES DE TERCEROS EN GARANTÍA Y/O ADMINISTRACIÓN A CORTO PLAZO	0.00
OTROS ACTIVOS CIRCULANTES	0.00	0.00	PROVISIONES A CORTO PLAZO	0.00
TOTAL DE ACTIVOS CIRCULANTES	5,948,989.59	5,017,818.56	OTROS PASIVOS A CORTO PLAZO	0.00
ACTIVO NO CIRCULANTE			TOTAL DE PASIVOS CIRCULANTES	3,717,722.74
INVERSIONES FINANCIERAS A LARGO PLAZO	0.00	0.00		3,655,466.28
DERECHOS A RECIBIR EFFECTIVO O EQUIVALENTES A LARGO PLAZO	371,187.44	371,187.44	PASIVO NO CIRCULANTE	
BIENES INMUEBLES	129,161,099.66	100,527,570.02	CUENTAS POR PAGAR A LARGO PLAZO	0.00
BIENES MUEBLES	22,877,396.56	19,213,556.53	DOCUMENTOS POR PAGAR A LARGO PLAZO	0.00
ACTIVOS INTANGIBLES	757,906.06	757,906.06	DEUDA PÚBLICA A LARGO PLAZO	0.00
DEPRECIACIÓN, DETERIORO Y AMORTIZACIÓN ACUMULADA DE BIENES	0.00	0.00	PASIVOS DIFERIDOS A LARGO PLAZO	0.00
ACTIVOS DIFERIDOS	0.00	0.00	FONDOS Y BIENES DE TERCEROS EN GARANTÍA Y/O ADMINISTRACIÓN A LARGO PLAZO	0.00
ESTIMACIÓN POR PÉRDIDA O DETERIORO DE ACTIVOS NO CIRCULANTES	0.00	0.00	PROVISIONES A LARGO PLAZO	0.00
OTROS ACTIVOS NO CIRCULANTES	0.00	0.00	TOTAL DE PASIVOS NO CIRCULANTES	0.00
TOTAL DE ACTIVOS NO CIRCULANTES	153,167,589.72	120,870,220.05	TOTAL DEL PASIVO.....	3,717,722.74
				3,655,466.28
			HACIENDA PÚBLICA / PATRIMONIO	
			HACIENDA PÚBLICA/PATRIMONIO CONTRIBUIDO	-511,131.29
			AFORTACIONES	-511,133.29
			DONACIONES DE CAPITAL	2.00
			ACTUALIZACIÓN DE LA HACIENDA PÚBLICA/PATRIMONIO	0.00

0 0003

MUNICIPIO DE TEMOAC MORELOS

ESTADO DE SITUACIÓN FINANCIERA
Al 31 de Diciembre de 2023 y 2022
(Cifras en pesos)

	2023	2022
HACIENDA PÚBLICA/PATRIMONIO GENERADO	155,909,987.86	122,743,703.62
RESULTADOS DEL EJERCICIO (AHORRO / DESAHORRO)	33,166,284.24	27,998,756.67
RESULTADOS DE EJERCICIOS ANTERIORES	122,743,703.62	94,744,946.95
REVALUOS	0.00	0.00
RESERVAS	0.00	0.00
RECTIFICACIONES DE RESULTADOS DE EJERCICIOS ANTERIORES	0.00	0.00
EXCESO O INSUFICIENCIA EN LA ACTUALIZACIÓN DE LA HACIENDA PÚBLICA/PATRIMONIO	0.00	0.00
RESULTADO POR POSICIÓN MONETARIA	0.00	0.00
RESULTADO POR TENENCIA DE ACTIVOS NO MONETARIOS	0.00	0.00
TOTAL HACIENDA PÚBLICA/PATRIMONIO.....	155,398,856.57	122,232,572.33
TOTAL DEL PASIVO Y HACIENDA PÚBLICA/PATRIMONIO...	159,116,579.31	125,888,038.61

159,116,579.31 125,888,038.61



155,398,856.57 122,232,572.33

H. AYUNTAMIENTO
2019 INC. EMILIO ELEAZO CAPISTRAN VELAZQUE
PRESIDENTE MUNICIPAL

Handwritten signature

ANDREA ANGELINA ZAMORA CASTILLO
TESORERA MUNICIPAL



H. AYUNTAMIENTO
2022 - 2024



Temoac

H. AYUNTAMIENTO 2022-2024
Continuando el Progreso

ESTADO DE VARIACIÓN DE LA HACIENDA PÚBLICA

ESTADO DE VARIACIÓN EN LA HACIENDA PÚBLICA
Del 1 de Enero al 31 de Diciembre de 2023
(Cifras en pesos)

Concepto	Hacienda Pública/ Patrimonio Contribuido	Hacienda Pública/ Patrimonio Generado de Ejercicios Ant.	Hacienda Pública/ Patrimonio Generado del Ejercicio	Exceso o Insuficiencia en la Actualización de la Hacienda Pública / Patrimonio /	TOTAL
Hacienda Pública / Patrimonio Contribuido Neto 2022	-511,131.29				-511,131.29
Aportaciones	-511,133.29				-511,133.29
Donaciones de Capital	2.00				2.00
Actualización de la Hacienda Pública/Patrimonio	0.00				0.00
Hacienda Pública / Patrimonio Generado Neto 2022		94,744,946.95	27,998,756.67		122,743,703.62
Resultados del Ejercicio (Ahorro/Desahorro)			27,998,756.67		27,998,756.67
Resultados de Ejercicios Anteriores		94,744,946.95			94,744,946.95
Revalúos		0.00			0.00
Reservas		0.00			0.00
Rectificaciones de Resultados de Ejercicios Anteriores		0.00			0.00
Exceso o Insuficiencia en la Actualización de la Hacienda Pública/Patrimonio Neto 2022				0.00	0.00
Resultado por Posición Monetaria				0.00	0.00
Resultado por Tenencia de Activos no Monetarios				0.00	0.00
Hacienda Pública / Patrimonio Neto Final 2022	-511,131.29	94,744,946.95	27,998,756.67	0.00	122,232,572.33
Cambios en la Hacienda Pública / Patrimonio Contribuido Neto 2023	0.00				0.00
Aportaciones	0.00				0.00
Donaciones de Capital	0.00				0.00
Actualización de la Hacienda Pública/Patrimonio	0.00				0.00

0 0005

ESTADO DE VARIACIÓN EN LA HACIENDA PÚBLICA
Del 1 de Enero al 31 de Diciembre de 2023
(Cifras en pesos)

Variaciones de la Hacienda Pública / Patrimonio Generado Neto 2023	27,998,756.67	5,167,527.57	33,166,284.24
Resultados del Ejercicio (Ahorro/Desahorro)	33,166,284.24		33,166,284.24
Resultados de Ejercicios Anteriores	-27,998,756.67		0.00
Revaluos	0.00		0.00
Reservas	0.00		0.00
Rectificaciones de Resultados de Ejercicios Anteriores	0.00		0.00
Cambios en el Exceso o Insuficiencia en la Actualización de la Hacienda Pública/Patrimonio Neto 2023			0.00
Resultado por Posición Monetaria			0.00
Resultado por Tenencia de Activos no Monetarios			0.00
Hacienda Pública / Patrimonio Neto Final 2023	-511,131.29	122,743,703.62	33,166,284.24
			0.00
			155,398,856.57

Bajo protesta de decir verdad declaramos que los Estados Financieros y sus notas, son razonablemente correctos y son responsabilidad del emisor.



H. AYUNTAMIENTO
2022 - 2024

[Handwritten Signature]
ING. EMIGILIO EPIFANIO CAPISTRAN VELAZQUE
PRESIDENTE MUNICIPAL



[Handwritten Signature]

ANDREA ANGELINA ZAMORA CASTILLO
TESORERA MUNICIPAL
H. AYUNTAMIENTO
2022 - 2024



Temoac

H. AYUNTAMIENTO 2022-2024
Continuando el Progreso

ESTADO DE CAMBIOS EN LA SITUACIÓN FINANCIERA

MUNICIPIO DE TEMOAC MORELOS

ESTADO DE CAMBIOS EN LA SITUACIÓN FINANCIERA
Al 31 de Diciembre de 2023 y 2022
(Cifras en pesos)

	Origen	Aplicación
	-----	-----
ACTIVO	-	33,228,540.70
ACTIVO CIRCULANTE	-	931,171.03
EFECTIVO Y EQUIVALENTES	-	932,275.31
DERECHOS A RECIBIR EFECTIVO O EQUIVALENTES	1,104.28	-
DERECHOS A RECIBIR BIENES O SERVICIOS INVENTARIOS	-	-
ALMACEN	-	-
ESTIMACIÓN POR PÉRDIDAS O DETERIORO DE ACTIVOS CIRCULANTES	-	-
OTROS ACTIVOS CIRCULANTES	-	-
ACTIVO NO CIRCULANTE	-	32,297,369.67
INVERSIONES FINANCIERAS A LARGO PLAZO	-	-
DERECHOS A RECIBIR EFECTIVO O EQUIVALENTES A LARGO PLAZO	-	-
BIENES INMUEBLES	-	28,633,529.64
BIENES MUEBLES	-	3,663,840.03
ACTIVOS INTANGIBLES	-	-
DEPRECIACIÓN, DETERIORO Y AMORTIZACIÓN ACUMULADA DE BIENES	-	-
ACTIVOS DIFERIDOS	-	-
ESTIMACIÓN POR PÉRDIDA O DETERIORO DE ACTIVOS NO CIRCULANTES	-	-
OTROS ACTIVOS NO CIRCULANTES	-	-
PASIVO	62,256.46	-
PASIVO CIRCULANTE	62,256.46	-
CUENTAS POR PAGAR A CORTO PLAZO	62,256.46	-
DOCUMENTOS POR PAGAR A CORTO PLAZO	-	-
PORCIÓN A CORTO PLAZO DE LA DEUDA PÚBLICA A LARGO PLAZO	-	-
TÍTULOS Y VALORES A CORTO PLAZO	-	-
PASIVOS DIFERIDOS A CORTO PLAZO	-	-
FONDOS Y BIENES DE TERCEROS EN GARANTÍA Y/O ADMINISTRACIÓN A CORTO PLAZO	-	-
PROVISIONES A CORTO PLAZO	-	-
OTROS PASIVOS A CORTO PLAZO	-	-
PASIVO NO CIRCULANTE	-	-
CUENTAS POR PAGAR A LARGO PLAZO	-	-
DOCUMENTOS POR PAGAR A LARGO PLAZO	-	-
DEUDA PÚBLICA A LARGO PLAZO	-	-
PASIVOS DIFERIDOS A LARGO PLAZO	-	-
FONDOS Y BIENES DE TERCEROS EN GARANTÍA Y/O ADMINISTRACIÓN A LARGO PLAZO	-	-
PROVISIONES A LARGO PLAZO	-	-
HACIENDA PÚBLICA/PATRIMONIO	33,166,284.24	-
HACIENDA PÚBLICA/PATRIMONIO CONTRIBUIDO	-	-

MUNICIPIO DE TEMOAC MORELOS


ESTADO DE CAMBIOS EN LA SITUACIÓN FINANCIERA
Al 31 de Diciembre de 2023 y 2022
(Cifras en pesos)

	Origen	Aplicación
APORTACIONES	-	-
DONACIONES DE CAPITAL	-	-
ACTUALIZACIÓN DE LA HACIENDA PÚBLICA/PATRIMONIO	-	-
HACIENDA PÚBLICA/PATRIMONIO GENERADO	33,166,284.24	-
RESULTADOS DEL EJERCICIO (AHORRO / DESAHORRO)	5,167,527.57	-
RESULTADOS DE EJERCICIOS ANTERIORES REVALÚOS	27,998,756.67	-
RESERVAS	-	-
RECTIFICACIONES DE RESULTADOS DE EJERCICIOS ANTERIORES	-	-
EXCESO O INSUFICIENCIA EN LA ACTUALIZACIÓN DE LA HACIENDA PÚBLICA/PATRIMONIO	-	-
RESULTADO POR POSICIÓN MONETARIA	-	-
RESULTADO POR TENENCIA DE ACTIVOS NO MONETARIOS	-	-

Bajo protesta de decir verdad declaramos que los Estados Financieros y sus notas, son razonablemente correctos y son responsabilidad del emisor.



[Handwritten signature]
ING. EMIGDIO EPIFANIO CAPISTRAN VELAZQUE
PRESIDENTE MUNICIPAL



[Handwritten signature]

ANDREA ANGELINA ZAMORA CASTILLO
TESORERA MUNICIPAL

H. AYUNTAMIENTO
2022 - 2024

H. AYUNTAMIENTO
2022 - 2024



Temoac

H. AYUNTAMIENTO 2022-2024
Continuando el Progreso

ESTADO DE FLUJOS DE EFECTIVO

MUNICIPIO DE TEMOAC MORELOS

ESTADO DE FLUJOS DE EFECTIVO
Del 1 de Enero al 31 de Diciembre de 2023 y 2022
(Cifras en pesos)

0 0009

Concepto	2023	2022
FLUJOS DE EFECTIVO DE LAS ACTIVIDADES DE OPERACIÓN		
ORIGEN	111,039,035.77	91,535,896.02
IMPUESTOS	745,873.53	815,238.97
CUOTAS Y APORTACIONES DE SEGURIDAD SOCIAL	0.00	0.00
CONTRIBUCIONES DE MEJORAS	0.00	0.00
DERECHOS	3,333,925.27	2,013,032.23
PRODUCTOS	249,446.04	203,979.96
APROVECHAMIENTOS	52,581.61	50,350.40
INGRESOS POR VENTAS DE BIENES Y SERVICIOS	0.00	0.00
PARTICIPACIONES Y APORTACIONES	98,557,395.00	82,199,585.46
TRANSFERENCIAS, ASIGNACIONES, SUBSIDIOS Y OTRAS AYUDAS	8,099,814.32	6,253,709.00
OTROS ORÍGENES DE OPERACIÓN	0.00	0.00
APLICACIÓN	77,872,751.53	63,572,526.60
SERVICIOS PERSONALES	31,749,032.03	30,986,778.80
MATERIALES Y SUMINISTROS	12,706,538.88	13,098,091.79
SERVICIOS GENERALES	24,439,070.31	13,229,782.55
TRANSFERENCIAS INTERNAS Y ASIGNACIONES AL SECTOR PÚBLICO	0.00	0.00
TRANSFERENCIAS AL RESTO DEL SECTOR PÚBLICO	0.00	0.00
SUBSIDIOS Y SUBVENCIONES	0.00	0.00
AYUDAS SOCIALES	8,655,211.51	6,065,965.06
PENSIONES Y JUBILACIONES	322,898.80	191,908.40
TRANSFERENCIAS A FIDEICOMISOS, MANDATOS Y OTROS ANÁLOGOS	0.00	0.00
TRANSFERENCIAS A LA SEGURIDAD SOCIAL	0.00	0.00
DONATIVOS	0.00	0.00
TRANSFERENCIAS AL EXTERIOR	0.00	0.00
PARTICIPACIONES	0.00	0.00
APORTACIONES	0.00	0.00
CONVENIOS	0.00	0.00
OTRAS APLICACIONES DE OPERACIÓN	0.00	0.00
FLUJOS NETOS DE EFECTIVO POR ACTIVIDADES DE OPERACIÓN	33,166,284.24	27,963,369.42

MUNICIPIO DE TEMOAC MORELOS

ESTADO DE FLUJOS DE EFECTIVO
Del 1 de Enero al 31 de Diciembre de 2023 y 2022
(Cifras en pesos)

0.0010

Concepto	2023	2022
FLUJOS DE EFECTIVO DE LAS ACTIVIDADES DE INVERSIÓN		
ORIGEN	0.00	0.00
BIENES INMUEBLES	0.00	0.00
BIENES MUEBLES	0.00	0.00
OTROS ORÍGENES DE INVERSIÓN	0.00	0.00
APLICACIÓN	32,297,369.67	25,569,722.99
BIENES INMUEBLES	28,633,529.64	25,069,975.02
BIENES MUEBLES	3,663,840.03	430,147.97
OTRAS APLICACIONES DE INVERSIÓN	0.00	69,600.00
FLUJOS NETOS DE EFECTIVO POR ACTIVIDADES DE INVERSIÓN	-32,297,369.67	-25,569,722.99
FLUJOS DE EFECTIVO DE LAS ACTIVIDADES DE FINANCIAMIENTO		
ORIGEN	21,199,365.02	17,593,892.65
ENDEUDAMIENTO NETO	0.00	0.00
INTERNO	0.00	0.00
EXTERNO	0.00	0.00
OTROS ORÍGENES DE FINANCIAMIENTO	21,199,365.02	17,593,892.65
APLICACIÓN	21,136,004.28	16,987,751.95
SERVICIOS DE LA DEUDA	0.00	0.00
INTERNO	0.00	0.00
EXTERNO	0.00	0.00
OTRAS APLICACIONES DE FINANCIAMIENTO	21,136,004.28	16,987,751.95
FLUJOS NETOS DE EFECTIVO POR ACTIVIDADES DE FINANCIAMIENTO	63,360.74	606,140.70

MUNICIPIO DE TEMOAC MORELOS

0 0011

ESTADO DE FLUJOS DE EFECTIVO
 Del 1 de Enero al 31 de Diciembre de 2023 y 2022
 (Cifras en pesos)

Concepto	2023	2022
Incremento/Disminución Neta en el Efectivo y Equivalentes al Efectivo	932,275.31	2,999,787.13
Efectivo y Equivalentes al Efectivo al Inicio del Ejercicio	3,016,551.75	16,764.62
Efectivo y Equivalentes al Efectivo al Final del Ejercicio	3,948,827.06	3,016,551.75

Bajo protesta de decir verdad declaramos que los Estados Financieros y sus notas, son razonablemente correctos y son responsabilidad del emisor.



H. AYUNTAMIENTO
 2022 - 2024

[Handwritten Signature]
 ING. EMIGLIO EFIFANIO CAPISTRAN VELAZQUE
 PRESIDENTE MUNICIPAL



H. AYUNTAMIENTO
 2022 - 2024

[Handwritten Signature]
 ANDREA ANGELINA ZAMORA CASTILLO
 TESORERA MUNICIPAL



Temoac

H. AYUNTAMIENTO 2022-2024
Continuando el Progreso


INFORME DE PASIVOS CONTINGENTES

INFORME SOBRE PASIVOS CONTINGENTES
Al 31 de Diciembre de 2023




Bajo protesta de decir verdad declaramos que los Estados Financieros y sus notas, son razonablemente correctos y son responsabilidad del emisor.

H. AYUNTAMIENTO
2022 - 2024


ING. EMIGDIO EPIFANIO CAPISTRAN VELAZQUE
PRESIDENTE MUNICIPAL



H. AYUNTAMIENTO
2022 - 2024


ANDREA ANGELINA ZAMORA CASTILLO
TESORERA MUNICIPAL



Temoac

H. AYUNTAMIENTO 2022-2024
Continuando el Progreso

ESTADO ANALÍTICO DEL ACTIVO

MUNICIPIO DE TEMOAC MORELOS

0 0013

ESTADO ANALÍTICO DEL ACTIVO
Del 1 de Enero al 31 de Diciembre de 2023
(Cifras en pesos)

Concepto	Saldo Inicial 1	Cargos del periodo 2	Abonos del periodo 3	Saldo final 4=(1+2-3)	Variación del periodo 5=(4-1)
ACTIVO	125,888,038.61	283,312,912.15	250,084,371.45	159,116,579.31	33,228,540.70
ACTIVO CIRCULANTE	5,017,818.56	251,015,542.48	250,084,371.45	5,948,989.59	931,171.03
EFFECTIVO Y EQUIVALENTES	3,016,551.75	132,238,400.79	131,306,125.48	3,948,827.06	932,275.31
DERECHOS A RECIBIR EFECTIVO O EQUIVALENTES	646,477.34	118,757,141.69	118,758,245.97	645,373.06	-1,104.28
DERECHOS A RECIBIR BIENES O SERVICIOS	1,319,402.22	20,000.00	20,000.00	1,319,402.22	0.00
INVENTARIOS	0.00	0.00	0.00	0.00	0.00
ALMACEN	35,387.25	0.00	0.00	35,387.25	0.00
ESTIMACIÓN POR PÉRDIDAS O DETERIORO DE ACTIVOS CIRCULANTES	0.00	0.00	0.00	0.00	0.00
OTROS ACTIVOS CIRCULANTES	0.00	0.00	0.00	0.00	0.00
ACTIVO NO CIRCULANTE	120,870,220.05	32,297,369.67	0.00	153,167,589.72	32,297,369.67
INVERSIONES FINANCIERAS A LARGO PLAZO	0.00	0.00	0.00	0.00	0.00
DERECHOS A RECIBIR EFECTIVO O EQUIVALENTES A LARGO PLAZO	371,187.44	0.00	0.00	371,187.44	0.00
BIENES INMUEBLES	100,527,570.02	28,633,529.64	0.00	129,161,099.66	28,633,529.64
BIENES MUEBLES	19,213,556.53	3,663,840.03	0.00	22,877,396.56	3,663,840.03
ACTIVOS INTANGIBLES	757,906.06	0.00	0.00	757,906.06	0.00
DEPRECIACIÓN, DETERIORO Y AMORTIZACIÓN ACUMULADA DE BIENES	0.00	0.00	0.00	0.00	0.00
ACTIVOS DIFERIDOS	0.00	0.00	0.00	0.00	0.00
ESTIMACIÓN POR PÉRDIDA O DETERIORO DE ACTIVOS NO CIRCULANTES	0.00	0.00	0.00	0.00	0.00
OTROS ACTIVOS NO CIRCULANTES	0.00	0.00	0.00	0.00	0.00

Bajo protesta de decir verdad declaramos que los Estados Financieros y sus notas, son razonablemente correctos y son responsabilidad del emisor.



H. AYUNTAMIENTO
2022 - 2024

ING. EMIGDIO EPIFANIO CAPISTRAN VELAZQUE



H. AYUNTAMIENTO
2022 - 2024

ANDREA ANGELINA ZAMORA CASTILLO

ESTADO ANALÍTICO DEL ACTIVO
Del 1 de Enero al 31 de Diciembre de 2023
(Cifras en pesos)



PRESIDENTE MUNICIPAL
H. AYUNTAMIENTO
2022 - 2024



TESORERA MUNICIPAL
H. AYUNTAMIENTO
2022 - 2024



Temoac

H. AYUNTAMIENTO 2022-2024
Continuando el Progreso

ESTADO ANALÍTICO DE LA DEUDA Y OTROS PASIVOS

MUNICIPIO DE TEMOAC MORELOS

ESTADO ANALÍTICO DE LA DEUDA Y OTROS PASIVOS
Del 1 de Enero al 31 de Diciembre de 2023
(Cifras en pesos)

0 0015


DENOMINACIÓN DE LAS DEUDAS	Moneda de Contratación	Institución o País Acreedor	Saldo Inicial del Periodo	Saldo Final del Periodo
DEUDA PÚBLICA				
CORTO PLAZO				
DEUDA INTERNA				
Instituciones de Crédito			0.00	0.00
Títulos y Valores			0.00	0.00
Arrendamientos financieros			0.00	0.00
DEUDA EXTERNA				
Organismos Financieros Internacionales			0.00	0.00
Deuda Bilateral			0.00	0.00
Títulos y Valores			0.00	0.00
Arrendamientos Financieros			0.00	0.00
SUBTOTAL CORTO PLAZO			0.00	0.00
LARGO PLAZO				
DEUDA INTERNA				
Instituciones de Crédito			0.00	0.00
Títulos y Valores			0.00	0.00
Arrendamientos financieros			0.00	0.00
DEUDA EXTERNA				
Organismos Financieros Internacionales			0.00	0.00
Deuda Bilateral			0.00	0.00
Títulos y Valores			0.00	0.00
Arrendamientos Financieros			0.00	0.00
SUBTOTAL LARGO PLAZO			0.00	0.00
OTROS PASIVOS			3,655,466.28	3,717,722.74
TOTAL DEUDA Y OTROS PASIVOS			3,655,466.28	3,717,722.74

Bajo protesta de decir verdad declaramos que los Estados Financieros y sus notas son razonablemente correctos y son responsabilidad del emisor.



ING. EMIGDIO EPLFANIO CAPISTRAN VELAZQUE
PRESIDENTE MUNICIPAL

[Handwritten signature]



ANDREA ANGELINA ZAMORA CASTILLO
TESORERA MUNICIPAL

[Handwritten signature]

H. AYUNTAMIENTO 2022 - 2024



Temoac

H. AYUNTAMIENTO 2022-2024
Continuando el Progreso

ESTADO ANALÍTICO DE INGRESOS

Rubro de Ingresos	Ingreso Estimado (1)	Ampliaciones y Reducciones (2)	Ingreso Modificado (3=1+2)	Ingreso Devengado (4)	Ingreso Recaudado (5)	Diferencia (6=5-1)
IMPUESTOS	565,238.97	180,634.56	745,873.53	745,873.53	745,873.53	180,634.56
CUOTAS Y APORTACIONES DE SEGURIDAD SOCIAL	0.00	0.00	0.00	0.00	0.00	0.00
CONTRIBUCIONES DE MEJORAS	0.00	0.00	0.00	0.00	0.00	0.00
DERECHOS	1,512,544.94	1,821,380.33	3,333,925.27	3,333,925.27	3,333,925.27	1,821,380.33
PRODUCTOS	156,217.89	93,228.15	249,446.04	249,446.04	249,446.04	93,228.15
APROVECHAMIENTOS	14,127.11	38,454.49	52,581.61	52,581.61	52,581.61	38,454.50
INGRESOS POR VENTAS DE BIENES Y SERVICIOS	0.00	0.00	0.00	0.00	0.00	0.00
PARTICIPACIONES Y APORTACIONES	76,477,466.00	22,079,929.00	98,557,395.00	98,557,395.00	98,557,395.00	22,079,929.00
TRANSFERENCIAS, ASIGNACIONES, SUBSIDIOS Y OTRAS AYUDAS	6,203,709.00	1,896,105.32	8,099,814.32	8,099,814.32	8,099,814.32	1,896,105.32
INGRESOS DERIVADOS DE FINANCIAMIENTOS	0.00	0.00	0.00	0.00	0.00	0.00
TOTAL	84,929,303.91	26,109,731.85	111,039,035.76	111,039,035.77	111,039,035.77	26,109,731.86

=====
Ingresos Excedentes 26,109,731.86
=====

MUNICIPIO DE TEMOAC MORELOS

ESTADO ANALÍTICO DE INGRESOS

Del 1 de Enero al 31 de Diciembre de 2023

(Cifras en pesos)

Estado Analítico de Ingresos Por Fuente de Financiamiento	Ingreso Estimado (1)	Ampliaciones/ Reducciones (2)	Ingreso Modificado (3=1+2)	Ingreso Devengado (4)	Ingreso Recaudado (5)	Diferencia (6=5-1)
INGRESOS DEL PODER EJECUTIVO FEDERAL O ESTATAL Y DE LOS MUNICIPIOS	84,929,303.91	26,109,731.85	111,039,035.76	111,039,035.77	111,039,035.77	26,109,731.86
IMPUESTOS						
CUOTAS Y APORTACIONES DE SEGURIDAD SOCIAL	565,238.97	180,634.56	745,873.53	745,873.53	745,873.53	180,634.56
CONTRIBUCIONES DE MEJORAS	0.00	0.00	0.00	0.00	0.00	0.00
DERECHOS	1,512,544.94	1,821,380.33	3,333,925.27	3,333,925.27	3,333,925.27	1,821,380.33
PRODUCTOS	156,217.89	93,228.15	249,446.04	249,446.04	249,446.04	93,228.15
APROVECHAMIENTOS	14,127.11	38,454.49	52,581.60	52,581.61	52,581.61	38,454.50
PARTICIPACIONES Y APORTACIONES	76,477,466.00	22,079,929.00	98,557,395.00	98,557,395.00	98,557,395.00	22,079,929.00
TRANSFERENCIAS, ASIGNACIONES, SUBSIDIOS Y OTRAS AYUDAS	6,203,709.00	1,896,105.32	8,099,814.32	8,099,814.32	8,099,814.32	1,896,105.32
INGRESOS DE LOS ENTES PÚBLICOS DE LOS PODERES LEGISLATIVO Y JUDICIAL, DE LOS ÓRGANOS AUTÓNOMOS Y DEL SECTOR PARAESTATAL O PARAMUNICIPAL, ASÍ COMO DE LAS EMPRESAS PRODUCTIVAS DEL ESTADO	0.00	0.00	0.00	0.00	0.00	0.00
CUOTAS Y APORTACIONES DE SEGURIDAD SOCIAL	0.00	0.00	0.00	0.00	0.00	0.00
PRODUCTOS	0.00	0.00	0.00	0.00	0.00	0.00
INGRESOS POR VENTAS DE BIENES Y SERVICIOS	0.00	0.00	0.00	0.00	0.00	0.00
TRANSFERENCIAS, ASIGNACIONES, SUBSIDIOS Y OTRAS AYUDAS	0.00	0.00	0.00	0.00	0.00	0.00

ESTADO ANALÍTICO DE INGRESOS

Del 1 de Enero al 31 de Diciembre de 2023
(Cifras en pesos)

Estado Analítico de Ingresos por Fuente de Financiamiento	Ingreso Estimado (1)	Ampliaciones/ Reducciones (2)	Ingreso Modificado (3=1+2)	Ingreso Devengado (4)	Ingreso Recaudado (5)	Diferencia (6=5-1)
INGRESOS DERIVADOS DE FINANCIAMIENTO	0.00	0.00	0.00	0.00	0.00	0.00
INGRESOS DERIVADOS DE FINANCIAMIENTOS	0.00	0.00	0.00	0.00	0.00	0.00
TOTAL	84,929,303.91	26,109,731.85	111,039,035.76	111,039,035.77	111,039,035.77	
				Ingresos Excedentes	26,109,731.86	

Bajo protesta de decir verdad declaramos que los Estados Financieros y sus notas,
son razonablemente correctos y son responsabilidad del emisor.



H. AYUNTAMIENTO
2022 - 2024
ING. EMICIDIO PEÑANO CASTRAN VELAQUE
PRESIDENTE MUNICIPAL

[Signature]

ANDREA ANGELINA ZAMORA CASTILLO
TESORERA MUNICIPAL

H. AYUNTAMIENTO
2022 - 2024



Temoac

H. AYUNTAMIENTO 2022-2024
Continuando el Progreso

ANALÍTICO DE EGRESOS POR CLASIFICACIÓN ADMINISTRATIV A

ESTADO ANALÍTICO DEL EJERCICIO DEL PRESUPUESTO DE EGRESOS
 CLASIFICACIÓN ADMINISTRATIVA
 Del 1 de Enero al 31 de Diciembre de 2023
 (Cifras en pesos)

Concepto	Egreso Aprobado (1)	Ampliaciones/Reducciones (2)	Egreso Modificado (3=1+2)	Egreso Devengado (4)	Egreso Pagado (5)	Subejercicio (6=3-4)
3	84,929,303.91	26,109,731.86	111,039,035.77	110,170,121.20	110,170,121.20	868,914.57
3.1	84,929,303.91	26,109,731.86	111,039,035.77	110,170,121.20	110,170,121.20	868,914.57
3.1.1	84,929,303.91	26,109,731.86	111,039,035.77	110,170,121.20	110,170,121.20	868,914.57
3.1.1.1	84,929,303.91	26,109,731.86	111,039,035.77	110,170,121.20	110,170,121.20	868,914.57
3.1.1.1.19	84,929,303.91	26,109,731.86	111,039,035.77	110,170,121.20	110,170,121.20	868,914.57
000	0.00	0.00	0.00	0.00	0.00	0.00
0100	5,836,281.91	1,422,494.52	7,258,776.43	7,258,776.43	7,258,776.43	0.00
0200	815,500.00	55,357.05	870,857.05	870,857.05	870,857.05	0.00
0300	1,062,000.00	-185,432.87	876,567.13	876,567.13	876,567.13	0.00
0400	3,254,500.00	478,429.47	3,732,929.47	2,908,418.79	2,908,418.79	824,510.68
0500	3,315,000.00	-2,371,872.64	943,127.36	904,549.72	904,549.72	38,577.64
0600	2,735,000.00	-1,774,975.95	960,024.05	960,024.05	960,024.05	0.00
0700	0.00	0.00	0.00	0.00	0.00	0.00
0800	396,000.00	53,012.48	449,012.48	449,012.48	449,012.48	0.00
0900	134,500.00	279,691.91	414,191.91	414,191.91	414,191.91	0.00
1000	345,000.00	170,952.30	515,952.30	515,952.30	515,952.30	0.00
1100	6,705,556.00	585,961.62	7,291,517.62	7,291,517.62	7,291,517.62	0.00
1200	545,400.00	168,634.45	714,034.45	714,034.45	714,034.45	0.00
1300	169,750.00	192,680.22	362,430.22	362,430.22	362,430.22	0.00
1400	1,115,000.00	-341,233.24	773,766.76	773,766.76	773,766.76	0.00
1500	0.00	0.00	0.00	0.00	0.00	0.00
1600	268,500.00	47,841.32	316,341.32	316,341.32	316,341.32	0.00
1700	357,500.00	-82,532.59	274,967.41	274,967.41	274,967.41	0.00
1800	21,147,939.00	11,751,162.75	32,899,101.75	32,899,101.75	32,899,101.75	0.00
1900	605,000.00	9,324.03	614,324.03	614,324.03	614,324.03	0.00
2000	3,634,000.00	272,159.80	3,906,159.80	3,906,159.80	3,906,159.80	0.00
2100	14,485,000.00	13,500,056.81	27,985,056.81	27,979,230.56	27,979,230.56	5,826.25
2200	0.00	0.00	0.00	0.00	0.00	0.00
2300	12,356,027.00	2,879,795.54	15,235,822.54	15,235,822.54	15,235,822.54	0.00
2400	138,000.00	-138,000.00	0.00	0.00	0.00	0.00
2500	1,913,000.00	-320,864.00	1,592,136.00	1,592,136.00	1,592,136.00	0.00
2600	0.00	0.00	0.00	0.00	0.00	0.00
2700	0.00	0.00	0.00	0.00	0.00	0.00
2800	2,549,850.00	-1,883,482.51	666,367.49	666,367.49	666,367.49	0.00
2900	325,000.00	332,417.62	657,417.62	657,417.62	657,417.62	0.00
3000	0.00	0.00	0.00	0.00	0.00	0.00
3100	230,000.00	458,766.31	688,766.31	688,766.31	688,766.31	0.00
3200	230,000.00	-23,467.40	206,532.60	206,532.60	206,532.60	0.00

MUNICIPIO DE TEMOAC MORELOS

ESTADO ANALÍTICO DEL EJERCICIO DEL PRESUPUESTO DE EGRESOS
 CLASIFICACIÓN ADMINISTRATIVA
 Del 1 de Enero al 31 de Diciembre de 2023
 (Cifras en pesos)

Concepto	Egreso Aprobado (1)	Ampliaciones/Reducciones (2)	Egreso Modificado (3=1+2)	Egreso Devengado (4)	Egreso Pagado (5)	Subejercicio (6=3-4)
3300 ASUNTOS MIGRATORIOS	0.00	0.00	0.00	0.00	0.00	0.00
3400 ASUNTOS DE LA JUVENTUD	260,000.00	414,757.49	674,757.49	674,757.49	674,757.49	0.00
3500 DESARROLLO SOCIAL	0.00	114,510.00	114,510.00	114,510.00	114,510.00	0.00
3600 DIVERSIDAD SEXUAL Y EQUIDAD DE GENERO	0.00	43,587.37	43,587.37	43,587.37	43,587.37	0.00
TOTAL DEL GASTO	84,929,303.91	26,109,731.86	111,039,035.77	110,170,121.20	110,170,121.20	868,914.57

Bajo protesta de decir verdad declaramos que los Estados Financieros y sus notas, son razonablemente correctos y son responsabilidad del emisor.



[Signature]
 ING. EMIGDIO CAPISTRAN VELAZQUE
 PRESIDENTE MUNICIPAL



[Signature]
 ANDREA ANGELINA ZAMORA CASTILLO
 TESORERA MUNICIPAL



Temoac

H. AYUNTAMIENTO 2022-2024
Continuando el Progreso

ANALÍTICO DE EGRESOS POR CLASIFICACIÓN ECONÓMICA

MUNICIPIO DE TEMOAC MORELOS

ESTADO ANALÍTICO DEL EJERCICIO DEL PRESUPUESTO DE EGRESOS
 CLASIFICACIÓN ECONÓMICA (POR TIPO DE GASTO)
 Del 1 de Enero al 31 de Diciembre de 2023
 (Cifras en pesos)

Concepto	Egreso Aprobado (1)	Ampliaciones/Reducciones (2)	Egreso Modificado (3=1+2)	Egreso Devengado (4)	Egreso Pagado (5)	Subejercicio (6=3-4)
1 GASTO CORRIENTE	64,163,452.51	14,261,374.79	78,424,827.30	77,555,912.73	77,555,912.73	868,914.57
2 GASTO DE CAPITAL	20,441,943.00	11,855,426.67	32,297,369.67	32,297,369.67	32,297,369.67	0.00
3 AMORTIZACIÓN DE LA DEUDA Y DISMINUCIÓN DE PASIVOS	0.00	0.00	0.00	0.00	0.00	0.00
4 PENSIONES Y JUBILACIONES	323,908.40	-7,069.60	316,838.80	316,838.80	316,838.80	0.00
5 PARTICIPACIONES	0.00	0.00	0.00	0.00	0.00	0.00
TOTAL DEL GASTO	84,929,303.91	26,109,731.86	111,039,035.77	110,170,121.20	110,170,121.20	868,914.57

Bajo protesta de decir verdad declaramos que los Estados Financieros y sus notas son razonablemente correctos y son responsabilidad del emisor.



[Signature]
 ING. EMILIO EPIFANIO CAPISTRAN VELAZQUE
 PRESIDENTE MUNICIPAL

[Signature]
 ANDREA ANGELINA ZAMORA CASTILLO
 TESORERA MUNICIPAL

H AYUNTAMIENTO 2022 2024
 H AYUNTAMIENTO 2022 - 2024



Temoac

H. AYUNTAMIENTO 2022-2024
Continuando el Progreso

ANALÍTICO DE EGRESOS POR OBJETO DEL GASTO

ESTADO ANALÍTICO DEL EJERCICIO DEL PRESUPUESTO DE EGRESOS
 CLASIFICACIÓN POR OBJETO DEL GASTO (CAPÍTULO Y CONCEPTO)
 Del 1 de Enero al 31 de Diciembre de 2023
 (Cifras en pesos)

	Concepto	Egreso Aprobado (1)	Ampliaciones/Reducciones (2)	Egreso Modificado (3=1+2)	Egreso Devengado (4)	Egreso Pagado (5)	Subejercicio (6=3-4)
1	SERVICIOS PERSONALES	31,639,123.43	934,419.28	32,573,542.71	31,749,032.03	31,749,032.03	824,510.68
1.1	REMUNERACIONES AL PERSONAL DE CARÁCTER PERMANENTE	22,496,001.00	3,358,102.68	25,856,103.68	25,031,593.00	25,031,593.00	824,510.68
1.2	REMUNERACIONES AL PERSONAL DE CARÁCTER TRANSITORIO	1,966,500.00	-464,047.65	1,502,452.35	1,502,452.35	1,502,452.35	0.00
1.3	REMUNERACIONES ADICIONALES Y ESPECIALES	5,848,540.33	-1,367,738.33	4,480,802.00	4,480,802.00	4,480,802.00	0.00
1.4	SEGURIDAD SOCIAL	0.00	0.00	0.00	0.00	0.00	0.00
1.5	OTRAS PRESTACIONES SOCIALES Y ECONÓMICAS	1,326,082.10	-591,897.42	734,184.68	734,184.68	734,184.68	0.00
1.6	PREVISIONES	0.00	0.00	0.00	0.00	0.00	0.00
1.7	PAGO DE ESTÍMULOS A SERVIDORES PÚBLICOS	0.00	0.00	0.00	0.00	0.00	0.00
1.8	IMPUESTO SOBRE NÓMINAS Y OTROS QUE SE DERIVEN DE UNA RELACIÓN LABORAL	0.00	0.00	0.00	0.00	0.00	0.00
2	MATERIALES Y SUMINISTROS	7,532,429.42	5,174,109.46	12,706,538.88	12,706,538.88	12,706,538.88	0.00
2.1	MATERIALES DE ADMINISTRACIÓN, EMISIÓN DE DOCUMENTOS Y ARTÍCULOS OFICIALES	1,039,720.39	956,650.48	1,996,370.87	1,996,370.87	1,996,370.87	0.00
2.2	ALIMENTOS Y UTENSILIOS	637,544.00	-106,723.57	530,820.43	530,820.43	530,820.43	0.00
2.3	MATERIAS PRIMAS Y MATERIALES DE PRODUCCIÓN Y COMERCIALIZACIÓN	0.00	2,420.00	2,420.00	2,420.00	2,420.00	0.00
2.4	MATERIALES Y ARTÍCULOS DE CONSTRUCCIÓN Y DE REPARACIÓN	826,717.20	680,341.20	1,507,058.40	1,507,058.40	1,507,058.40	0.00
2.5	PRODUCTOS QUÍMICOS, FARMACÉUTICOS Y DE LABORATORIO	849,829.91	9,630.15	859,460.06	859,460.06	859,460.06	0.00
2.6	COMBUSTIBLES, LUBRICANTES Y ADITIVOS	3,285,760.58	3,694,178.90	6,979,939.48	6,979,939.48	6,979,939.48	0.00
2.7	VESTUARIO, BLANCOS, PRENDAS DE PROTECCIÓN Y ARTÍCULOS DEPORTIVOS	813,352.04	-436,234.64	377,117.40	377,117.40	377,117.40	0.00
2.8	MATERIALES Y SUMINISTROS PARA SEGURIDAD PÚBLICA	0.00	0.00	0.00	0.00	0.00	0.00
2.9	HERRAMIENTAS, REFACCIONES Y ACCESORIOS MENORES	79,505.30	373,846.94	453,352.24	453,352.24	453,352.24	0.00
3	SERVICIOS GENERALES	15,440,061.75	9,043,412.45	24,483,474.20	24,439,070.31	24,439,070.31	44,403.89
3.1	SERVICIOS BÁSICOS	5,703,645.72	-3,100,792.54	2,602,853.18	2,602,853.18	2,602,853.18	0.00
3.2	SERVICIOS DE ARRENDAMIENTO	130,000.00	2,203,757.80	2,333,757.80	2,333,757.80	2,333,757.80	0.00
3.3	SERVICIOS PROFESIONALES, CIENTÍFICOS, TÉCNICOS Y OTROS SERVICIOS	696,184.00	574,191.56	1,270,375.56	1,270,375.56	1,270,375.56	0.00

ESTADO ANALÍTICO DEL EJERCICIO DEL PRESUPUESTO DE EGRESOS
 CLASIFICACIÓN POR OBJETO DEL GASTO (CAPÍTULO Y CONCEPTO)
 Del 1 de Enero al 31 de Diciembre de 2023
 (Cifras en pesos)

Concepto	Egreso Aprobado (1)	Ampliaciones/Reducciones (2)	Egreso Modificado (3=1+2)	Egreso Devengado (4)	Egreso Pagado (5)	Subejercicio (6=3-4)
3.4 SERVICIOS FINANCIEROS, BANCARIOS Y COMERCIALES	369,723.55	233,467.88	603,191.43	597,365.18	597,365.18	5,826.25
3.5 SERVICIOS DE INSTALACIÓN, REPARACIÓN, MANTENIMIENTO Y CONSERVACIÓN	4,135,787.48	9,266,444.91	13,402,232.39	13,363,654.75	13,363,654.75	38,577.64
3.6 SERVICIOS DE COMUNICACIÓN SOCIAL Y PUBLICIDAD	250,000.00	44,261.42	294,261.42	294,261.42	294,261.42	0.00
3.7 SERVICIOS DE TRASLADO Y VIÁTICOS	142,472.00	-47,388.84	95,083.16	95,083.16	95,083.16	0.00
3.8 SERVICIOS OFICIALES	3,132,000.00	-674,086.75	2,457,913.25	2,457,913.25	2,457,913.25	0.00
3.9 OTROS SERVICIOS GENERALES	880,249.00	543,557.01	1,423,806.01	1,423,806.01	1,423,806.01	0.00
4 TRANSFERENCIAS, ASIGNACIONES, SUBSIDIOS Y OTRAS AYUDAS	9,875,746.31	-897,636.00	8,978,110.31	8,978,110.31	8,978,110.31	0.00
4.1 TRANSFERENCIAS INTERNAS Y ASIGNACIONES AL SECTOR PÚBLICO	0.00	0.00	0.00	0.00	0.00	0.00
4.2 TRANSFERENCIAS AL RESTO DEL SECTOR PÚBLICO	0.00	0.00	0.00	0.00	0.00	0.00
4.3 SUBSIDIOS Y SUBVENCIONES	0.00	0.00	0.00	0.00	0.00	0.00
4.4 AYUDAS SOCIALES	9,551,837.91	-896,626.40	8,655,211.51	8,655,211.51	8,655,211.51	0.00
4.5 PENSIONES Y JUBILACIONES	323,908.40	-1,009.60	322,898.80	322,898.80	322,898.80	0.00
4.6 TRANSFERENCIAS A FIDEICOMISOS, MANDATOS Y OTROS ANÁLOGOS	0.00	0.00	0.00	0.00	0.00	0.00
4.7 TRANSFERENCIAS A LA SEGURIDAD SOCIAL	0.00	0.00	0.00	0.00	0.00	0.00
4.8 DONATIVOS	0.00	0.00	0.00	0.00	0.00	0.00
4.9 TRANSFERENCIAS AL EXTERIOR	0.00	0.00	0.00	0.00	0.00	0.00
5 BIENES MUEBLES, INMUEBLES E INTANGIBLES	440,504.00	3,223,336.03	3,663,840.03	3,663,840.03	3,663,840.03	0.00
5.1 MOBILIARIO Y EQUIPO DE ADMINISTRACIÓN	260,264.00	38,737.51	299,001.51	299,001.51	299,001.51	0.00
5.2 MOBILIARIO Y EQUIPO EDUCACIONAL Y RECREATIVO	0.00	52,299.04	52,299.04	52,299.04	52,299.04	0.00
5.3 EQUIPO E INSTRUMENTAL MÉDICO Y DE LABORATORIO	0.00	0.00	0.00	0.00	0.00	0.00
5.4 VEHÍCULOS Y EQUIPO DE TRANSPORTE	0.00	3,245,375.48	3,245,375.48	3,245,375.48	3,245,375.48	0.00
5.5 EQUIPO DE DEFENSA Y SEGURIDAD	0.00	0.00	0.00	0.00	0.00	0.00
5.6 MAQUINARIA, OTROS EQUIPOS Y HERRAMIENTAS	45,240.00	21,924.00	67,164.00	67,164.00	67,164.00	0.00
5.7 ACTIVOS BIOLÓGICOS	0.00	0.00	0.00	0.00	0.00	0.00
5.8 BIENES INMUEBLES	0.00	0.00	0.00	0.00	0.00	0.00
5.9 ACTIVOS INTANGIBLES	135,000.00	-135,000.00	0.00	0.00	0.00	0.00
6 INVERSIÓN PÚBLICA	20,001,439.00	8,632,090.64	28,633,529.64	28,633,529.64	28,633,529.64	0.00

ESTADO ANALÍTICO DEL EJERCICIO DEL PRESUPUESTO DE EGRESOS
 CLASIFICACIÓN POR OBJETO DEL GASTO (CAPÍTULO Y CONCEPTO)
 Del 1 de Enero al 31 de Diciembre de 2023
 (Cifras en pesos)

Concepto	Egreso Aprobado (1)	Ampliaciones/Reducciones (2)	Egreso Modificado (3=1+2)	Egreso Devengado (4)	Egreso Pagado (5)	Subejercicio (6=3-4)
6.1 OBRA PÚBLICA EN BIENES DE DOMINIO PÚBLICO	20,001,439.00	4,304,085.20	24,305,524.20	24,305,524.20	24,305,524.20	0.00
6.2 OBRA PÚBLICA	0.00	4,328,005.44	4,328,005.44	4,328,005.44	4,328,005.44	0.00
6.3 PROYECTOS PRODUCTIVOS Y ACCIONES DE FOMENTO	0.00	0.00	0.00	0.00	0.00	0.00
7 INVERSIONES FINANCIERAS Y OTRAS PROVISIONES	0.00	0.00	0.00	0.00	0.00	0.00
7.1 INVERSIONES PARA EL FOMENTO DE ACTIVIDADES PRODUCTIVAS	0.00	0.00	0.00	0.00	0.00	0.00
7.2 ACCIONES Y PARTICIPACIONES DE CAPITAL	0.00	0.00	0.00	0.00	0.00	0.00
7.3 COMPRA DE TÍTULOS Y VALORES	0.00	0.00	0.00	0.00	0.00	0.00
7.4 CONCESIÓN DE PRÉSTAMOS	0.00	0.00	0.00	0.00	0.00	0.00
7.5 INVERSIONES EN FIDEICOMISOS, MANDATOS Y OTROS ANÁLOGOS	0.00	0.00	0.00	0.00	0.00	0.00
7.6 OTRAS INVERSIONES FINANCIERAS	0.00	0.00	0.00	0.00	0.00	0.00
7.9 PROVISIONES PARA CONTINGENCIAS Y OTRAS EROGACIONES ESPECIALES	0.00	0.00	0.00	0.00	0.00	0.00
8 PARTICIPACIONES Y APORTACIONES	0.00	0.00	0.00	0.00	0.00	0.00
8.1 PARTICIPACIONES	0.00	0.00	0.00	0.00	0.00	0.00
8.3 APORTACIONES	0.00	0.00	0.00	0.00	0.00	0.00
8.5 CONVENIOS	0.00	0.00	0.00	0.00	0.00	0.00
9 DEUDA PÚBLICA	0.00	0.00	0.00	0.00	0.00	0.00
9.1 AMORTIZACIÓN DE LA DEUDA PÚBLICA	0.00	0.00	0.00	0.00	0.00	0.00
9.2 INTERESES DE LA DEUDA PÚBLICA	0.00	0.00	0.00	0.00	0.00	0.00
9.3 COMISIONES DE LA DEUDA PÚBLICA	0.00	0.00	0.00	0.00	0.00	0.00
9.4 GASTOS DE LA DEUDA PÚBLICA	0.00	0.00	0.00	0.00	0.00	0.00
9.5 COSTO POR COBERTURAS	0.00	0.00	0.00	0.00	0.00	0.00
9.6 APOYOS	0.00	0.00	0.00	0.00	0.00	0.00
9.9 ADEUDOS DE EJERCICIOS FISCALES ANTERIORES (ADEFAS)	0.00	0.00	0.00	0.00	0.00	0.00

TOTAL DEL GASTO 84,929,303.91 26,109,731.86 111,039,035.77 110,170,121.20 110,170,121.20 868,914.57

MUNICIPIO DE TEMOAC MORELOS

ESTADO ANALÍTICO DEL EJERCICIO DEL PRESUPUESTO DE EGRESOS
CLASIFICACIÓN POR OBJETO DEL GASTO (CAPÍTULO Y CONCEPTO)

Del 1 de Enero al 31 de Diciembre de 2023
(Cifras en pesos)



Bajo protesta de decir verdad declaramos que los Estados Financieros y sus notas
son razonablemente correctos y son responsabilidad del emisor.

H. AYUNTAMIENTO
2022 - 2024
ING. EMIGDIO EPIFANIO CAPISTRAN VELAZQUE
PRESIDENTE MUNICIPAL



ANDREA ANGELINA ZAMORA CASTILLO
TESORERA MUNICIPAL
H. AYUNTAMIENTO
2022 - 2024



Temoac

H. AYUNTAMIENTO 2022-2024
Continuando el Progreso

ANALÍTICO DE EGRESOS POR CLASIFICACIÓN FUNCIONAL

ESTADO ANALÍTICO DEL EJERCICIO DEL PRESUPUESTO DE EGRESOS
 CLASIFICACIÓN FUNCIONAL (FINALIDAD Y FUNCIÓN)
 Del 1 de Enero al 31 de Diciembre de 2023
 (Cifras en pesos)

Concepto	Egreso Aprobado (1)	Ampliaciones/Reducciones (2)	Egreso Modificado (3=1+2)	Egreso Devengado (4)	Egreso Pagado (5)	Subejercicio (6=3-4)
1 GOBIERNO	31,363,277.00	2,555,055.06	33,918,332.06	33,055,243.74	33,055,243.74	863,088.32
1.1 LEGISLACION	0.00	0.00	0.00	0.00	0.00	0.00
1.2 JUSTICIA	815,500.00	55,357.05	870,857.05	870,857.05	870,857.05	0.00
1.3 COORDINACION DE LA POLITICA DE GOBIERNO	26,142,877.00	1,431,521.06	27,574,398.06	27,535,820.42	27,535,820.42	38,577.64
1.4 RELACIONES EXTERIORES	0.00	0.00	0.00	0.00	0.00	0.00
1.5 ASUNTOS FINANCIEROS Y HACENDARIOS	3,859,500.00	899,542.50	4,759,042.50	3,934,531.82	3,934,531.82	824,510.68
1.6 SEGURIDAD NACIONAL	0.00	0.00	0.00	0.00	0.00	0.00
1.7 ASUNTOS DE ORDEN PUBLICO Y DE SEGURIDAD INTERIOR	0.00	0.00	0.00	0.00	0.00	0.00
1.8 OTROS SERVICIOS GENERALES	545,400.00	168,634.45	714,034.45	714,034.45	714,034.45	0.00
2 DESARROLLO SOCIAL	43,955,720.91	23,498,550.91	67,454,271.82	67,448,445.57	67,448,445.57	5,826.25
2.1 PROTECCION AMBIENTAL	14,715,000.00	13,564,589.41	28,279,589.41	28,273,763.16	28,273,763.16	5,826.25
2.2 VIVIENDA Y SERVICIOS A LA COMUNIDAD	21,147,939.00	10,225,762.75	31,373,701.75	31,373,701.75	31,373,701.75	0.00
2.3 SALUD	0.00	0.00	0.00	0.00	0.00	0.00
2.4 RECREACION, CULTURA Y OTRAS MANIFESTACIONES SOCIALES	260,000.00	414,757.49	674,757.49	674,757.49	674,757.49	0.00
2.5 EDUCACION	1,115,000.00	-656,222.67	458,777.33	458,777.33	458,777.33	0.00
2.6 PROTECCION SOCIAL	6,360,281.91	-11,390.85	6,348,891.06	6,348,891.06	6,348,891.06	0.00
2.7 OTROS ASUNTOS SOCIALES	357,500.00	-38,945.22	318,554.78	318,554.78	318,554.78	0.00
3 DESARROLLO ECONOMICO	9,610,306.00	56,125.89	9,666,431.89	9,666,431.89	9,666,431.89	0.00
3.1 ASUNTOS ECONOMICOS, COMERCIALES Y LABORALES EN GENERAL	169,750.00	192,680.22	362,430.22	362,430.22	362,430.22	0.00
3.2 AGROPECUARIA, SILVICULTURA, PESCA Y CAZA	6,705,556.00	1,638,421.62	8,343,977.62	8,343,977.62	8,343,977.62	0.00
3.3 COMBUSTIBLES Y ENERGIA	0.00	0.00	0.00	0.00	0.00	0.00
3.4 MINERIA, MANUFACTURAS Y CONSTRUCCION	0.00	0.00	0.00	0.00	0.00	0.00
3.5 TRANSPORTE	0.00	0.00	0.00	0.00	0.00	0.00
3.6 COMUNICACIONES	0.00	0.00	0.00	0.00	0.00	0.00
3.7 TURISMO	2,735,000.00	-1,774,975.95	960,024.05	960,024.05	960,024.05	0.00
3.8 CIENCIA, TECNOLOGIA E INNOVACION	0.00	0.00	0.00	0.00	0.00	0.00
3.9 OTRAS INDUSTRIAS Y OTROS ASUNTOS ECONOMICOS	0.00	0.00	0.00	0.00	0.00	0.00
4 OTRAS NO CLASIFICADAS EN FUNCIONES ANTERIORES	0.00	0.00	0.00	0.00	0.00	0.00

ESTADO ANALÍTICO DEL EJERCICIO DEL PRESUPUESTO DE EGRESOS
 CLASIFICACIÓN FUNCIONAL (FINALIDAD Y FUNCIÓN)
 Del 1 de Enero al 31 de Diciembre de 2023
 (Cifras en pesos)

Concepto	Egreso Aprobado (1)	Ampliaciones/Reducciones (2)	Egreso Modificado (3=1+2)	Egreso Devengado (4)	Egreso Pagado (5)	Subejercicio (6=3-4)
4.1 TRANSACCIONES DE LA DEUDA PÚBLICA / COSTO FINANCIERO DE LA DEUDA	0.00	0.00	0.00	0.00	0.00	0.00
4.2 TRANSFERENCIAS, PARTICIPACIONES Y APORTACIONES ENTRE DIFERENTES NIVELES Y ORDENES DE GOBIERNO	0.00	0.00	0.00	0.00	0.00	0.00
4.3 SANEAMIENTO DEL SISTEMA FINANCIERO	0.00	0.00	0.00	0.00	0.00	0.00
4.4 ADEUDOS DE EJERCICIOS FISCALES ANTERIORES	0.00	0.00	0.00	0.00	0.00	0.00
TOTAL DEL GASTO	84,929,303.91	26,109,731.86	111,039,035.77	110,170,121.20	110,170,121.20	868,914.57



H AYUNTAMIENTO
 2022 - 2024
 ING. EMIGILIO EPIFANIO CAPISTRAN VELAZQUE
 PRESIDENTE MUNICIPAL



H AYUNTAMIENTO
 2022 - 2024
 ANDREA ANGELINA ZAMORA CASTILLO
 TESORERA MUNICIPAL

Bajo protesta de decir verdad declaramos que los Estados Financieros y sus notas son razonablemente correctos y son responsabilidad del emisor.



Temoac

H. AYUNTAMIENTO 2022-2024
Continuando el Progreso

ENDEUDAMIENTO NETO

MUNICIPIO DE TEMOAC MORELOS

ENDEUDAMIENTO NETO
Del 1 de Enero al 31 de Diciembre de 2023
(Cifras en pesos)

Identificación de Crédito o Instrumento	Contratación/Coloc A	Amortización B	Endeudamiento Neto C = A - B
Créditos Bancarios			
Total Créditos Bancarios	0.00	0.00	0.00
Otros Instrumentos de Deuda			
Total Otros Instrumentos de Deuda	0.00	0.00	0.00
TOTAL	0.00	0.00	0.00

Bajo protesta de decir verdad declaramos que los Estados Financieros y sus notas son razonablemente correctos y son responsabilidad del emisor.



[Handwritten signature]

ING. EMILIO ESPERANZO CAPISTRAN VELAZQUE
PRESIDENTE MUNICIPAL



[Handwritten signature]

ANDREA ANGELINA ZAMORA CASTILLO
TESORERA MUNICIPAL

AYUNTAMIENTO
2022 - 2024



Temoac

H. AYUNTAMIENTO 2022-2024
Continuando el Progreso

INTERESES DE LA DEUDA

MUNICIPIO DE TEMOAC MORELOS

0 0029

INTERESES DE LA DEUDA
Del 1 de Enero al 31 de Diciembre de 2023
(Cifras en pesos)

Identificación de Crédito o Instrumento	Devengado	Pagado
Créditos Bancarios		
Total de Intereses de Créditos Bancarios	0.00	0.00
Otros Instrumentos de Deuda		
Total de Intereses de Otros Instrumentos de Deuda	0.00	0.00
TOTAL	0.00	0.00

Bajo protesta de decir verdad declaramos que los Estados Financieros y sus notas, son razonablemente correctos y son responsabilidad del emisor.



H. AYUNTAMIENTO
2022 2024
ING. EMIGDIO EPIFANIO CAPISTRAN VELAZQUE
PRESIDENTE MUNICIPAL

[Handwritten signature of Emigdio Epifanio Capistrán Velázquez]



ANDREA ANGELINA ZAMORA CASTILLO
TESORERA MUNICIPAL

[Handwritten signature of Andrea Angelina Zamora Castillo]

H. AYUNTAMIENTO
2022 - 2024



Temoac

H. AYUNTAMIENTO 2022-2024
Continuando el Progreso

FLUJOS DE FONDOS

R/C	Rubro/Capítulo	Estimado/ Aprobado	Ampliaciones/ Reducciones	Modificado	Devengado	Recaudado/ Pagado	CXC/ CXP
	RUBROS DE INGRESO	84,929,303.91	26,109,731.85	111,039,035.76	111,039,035.77	111,039,035.77	0.00
1	IMPUESTOS	565,238.97	180,634.56	745,873.53	745,873.53	745,873.53	0.00
2	CUOTAS Y APORTACIONES DE SEGURIDAD SOCIAL	0.00	0.00	0.00	0.00	0.00	0.00
3	CONTRIBUCIONES DE MEJORAS	0.00	0.00	0.00	0.00	0.00	0.00
4	DERECHOS	1,512,544.94	1,821,380.33	3,333,925.27	3,333,925.27	3,333,925.27	0.00
5	PRODUCTOS	156,217.89	93,228.15	249,446.04	249,446.04	249,446.04	0.00
6	APROVECHAMIENTOS	14,127.11	38,454.49	52,581.60	52,581.61	52,581.61	0.00
7	INGRESOS POR VENTAS DE BIENES Y SERVICIOS	0.00	0.00	0.00	0.00	0.00	0.00
8	PARTICIPACIONES Y APORTACIONES	76,477,466.00	22,079,929.00	98,557,395.00	98,557,395.00	98,557,395.00	0.00
9	TRANSFERENCIAS, ASIGNACIONES, SUBSIDIOS Y OTRAS AYUDAS	6,203,709.00	1,896,105.32	8,099,814.32	8,099,814.32	8,099,814.32	0.00
0	INGRESOS DERIVADOS DE FINANCIAMIENTOS	0.00	0.00	0.00	0.00	0.00	0.00
	CAPÍTULOS DE GASTO	84,929,303.91	26,109,731.86	111,039,035.77	110,170,121.20	110,170,121.20	0.00
1	SERVICIOS PERSONALES	31,639,123.43	934,419.28	32,573,542.71	31,749,032.03	31,749,032.03	0.00
2	MATERIALES Y SUMINISTROS	7,532,429.42	5,174,109.46	12,706,538.88	12,706,538.88	12,706,538.88	0.00
3	SERVICIOS GENERALES	15,440,061.75	9,043,412.45	24,483,474.20	24,439,070.31	24,439,070.31	0.00
4	TRANSFERENCIAS, ASIGNACIONES, SUBSIDIOS Y OTRAS AYUDAS	9,875,746.31	-897,636.00	8,978,110.31	8,978,110.31	8,978,110.31	0.00
5	BIENES MUEBLES, INMUEBLES E INTANGIBLES	440,504.00	3,223,336.03	3,663,840.03	3,663,840.03	3,663,840.03	0.00
6	INVERSIÓN PÚBLICA	20,001,439.00	8,632,090.64	28,633,529.64	28,633,529.64	28,633,529.64	0.00
7	INVERSIONES FINANCIERAS Y OTRAS PROVISIONES	0.00	0.00	0.00	0.00	0.00	0.00
8	PARTICIPACIONES Y APORTACIONES	0.00	0.00	0.00	0.00	0.00	0.00
9	DEUDA PÚBLICA	0.00	0.00	0.00	0.00	0.00	0.00
	SUPERÁVIT/DEFICIT	0.00	-0.01	-0.01	868,914.57	868,914.57	0.00

FLUJO DE FONDOS

Del 1 de Enero al 31 de Diciembre de 2023
(Cifras en pesos)

CFF	Ingresos por Fuente de Financiamiento	Estimado	Ampliaciones/ Reducciones		Modificado	Devengado	Recaudado	CxC
	NO ETIQUETADO	46,383,281.91	17,886,964.15		64,270,246.06	64,270,246.06	0.00	0.00
1	RECURSOS FISCALES	2,263,281.91	2,099,026.77		4,362,308.68	4,362,308.68	0.00	0.00
2	FINANCIAMIENTOS INTERNOS	0.00	0.00		0.00	0.00	0.00	0.00
3	FINANCIAMIENTOS EXTERNOS	0.00	0.00		0.00	0.00	0.00	0.00
4	INGRESOS PROPIOS	0.00	0.00		0.00	0.00	0.00	0.00
5	RECURSOS FEDERALES	44,120,000.00	15,376,097.38		59,496,097.38	59,496,097.38	0.00	0.00
6	RECURSOS ESTATALES	0.00	0.00		0.00	0.00	0.00	0.00
7	OTROS RECURSOS	0.00	411,840.00		411,840.00	411,840.00	0.00	0.00
	ETIQUETADO	38,546,022.00	8,222,767.70		46,768,789.70	46,768,789.71	0.00	0.00
5	RECURSOS FEDERALES	32,357,466.00	6,317,072.72		38,674,538.72	38,674,538.73	0.00	0.00
6	RECURSOS ESTATALES	6,188,556.00	1,905,694.98		8,094,250.98	8,094,250.98	0.00	0.00
7	OTROS RECURSOS	0.00	0.00		0.00	0.00	0.00	0.00
	TOTAL INGRESOS	84,929,303.91	26,109,731.85		111,039,035.76	111,039,035.77	0.00	0.00
Egresos por Fuente de Financiamiento								
CFF	Egresos por Fuente de Financiamiento	Aprobado	Ampliaciones/ Reducciones		Modificado	Devengado	Pagado	CxP
	NO ETIQUETADO	46,383,281.91	17,886,964.15		64,270,246.06	63,401,331.49	63,401,331.49	0.00
1	RECURSOS FISCALES	2,263,281.91	2,099,026.77		4,362,308.68	4,323,731.04	4,323,731.04	0.00
2	FINANCIAMIENTOS INTERNOS	0.00	0.00		0.00	0.00	0.00	0.00
3	FINANCIAMIENTOS EXTERNOS	0.00	0.00		0.00	0.00	0.00	0.00
4	INGRESOS PROPIOS	0.00	0.00		0.00	0.00	0.00	0.00
5	RECURSOS FEDERALES	44,120,000.00	15,376,097.38		59,496,097.38	58,665,760.45	58,665,760.45	0.00
6	RECURSOS ESTATALES	0.00	0.00		0.00	0.00	0.00	0.00
7	OTROS RECURSOS	0.00	411,840.00		411,840.00	411,840.00	411,840.00	0.00
	ETIQUETADO	38,546,022.00	8,222,767.71		46,768,789.71	46,768,789.71	46,768,789.71	0.00
5	RECURSOS FEDERALES	32,357,466.00	6,317,072.73		38,674,538.73	38,674,538.73	38,674,538.73	0.00
6	RECURSOS ESTATALES	6,188,556.00	1,905,694.98		8,094,250.98	8,094,250.98	8,094,250.98	0.00
7	OTROS RECURSOS	0.00	0.00		0.00	0.00	0.00	0.00
	TOTAL EGRESOS	84,929,303.91	26,109,731.86		111,039,035.77	110,170,121.20	110,170,121.20	0.00

CFE Ingresos menos Egresos por Fuente de Financiamiento	Estimado/ Aprobado	Ampliaciones/ Reducciones	Modificado	Devengado	Recaudado/ Pagado	CXC/ CXP
NO ETIQUETADO	0.00	0.00	0.00	868,914.57	868,914.57	0.00
1 RECURSOS FISCALES	0.00	0.00	0.00	38,577.64	38,577.64	0.00
2 FINANCIAMIENTOS INTERNOS	0.00	0.00	0.00	0.00	0.00	0.00
3 FINANCIAMIENTOS EXTERNOS	0.00	0.00	0.00	0.00	0.00	0.00
4 INGRESOS PROPIOS	0.00	0.00	0.00	0.00	0.00	0.00
5 RECURSOS FEDERALES	0.00	0.00	0.00	830,336.93	830,336.93	0.00
6 RECURSOS ESTATALES	0.00	0.00	0.00	0.00	0.00	0.00
7 OTROS RECURSOS	0.00	0.00	0.00	0.00	0.00	0.00
ETIQUETADO	0.00	-0.01	-0.01	0.00	0.00	0.00
5 RECURSOS FEDERALES	0.00	-0.01	-0.01	0.00	0.00	0.00
6 RECURSOS ESTATALES	0.00	0.00	0.00	0.00	0.00	0.00
7 OTROS RECURSOS	0.00	0.00	0.00	0.00	0.00	0.00
SUPERAVIT/DÉFICIT	0.00	-0.01	-0.01	868,914.57	868,914.57	0.00

FLUJO DE FONDOS

Del 1 de Enero al 31 de Diciembre de 2023
(Cifras en pesos)

-----DEMANDADO POR FUENTE DE FINANCIAMIENTO-----														
R/C	Rubro/Capitulo	11	12	13	14	15	16	17	No etiquetado	25	26	27	Etiquetado	Total
	RUBROS DE INGRESO	4,362,308.68	0.00	0.00	0.00	59,496,097.38	0.00	411,840.00	64,270,246.06	38,674,538.73	8,094,250.58	0.00	46,768,789.71	111,039,035.77
1	IMPUESTOS	745,873.53	0.00	0.00	0.00	0.00	0.00	0.00	745,873.53	0.00	0.00	0.00	0.00	745,873.53
2	CUOTAS Y APORTACIONES DE SEGURIDAD SOCIAL	0.00	0.00	0.00	0.00	0.00	0.00	0.00	0.00	0.00	0.00	0.00	0.00	0.00
3	CONTRIBUCIONES DE MEDIDAS SOCIALES	0.00	0.00	0.00	0.00	0.00	0.00	0.00	0.00	0.00	0.00	0.00	0.00	0.00
4	DIRECCION	3,333,925.27	0.00	0.00	0.00	0.00	0.00	0.00	3,333,925.27	0.00	0.00	0.00	0.00	3,333,925.27
5	PRODUCTOS	249,446.04	0.00	0.00	0.00	0.00	0.00	0.00	249,446.04	0.00	0.00	0.00	0.00	249,446.04
6	APROVECHAMIENTOS	24,698.52	0.00	0.00	0.00	20,028.38	0.00	0.00	44,726.90	5,052.73	2,801.58	0.00	7,854.71	52,581.61
7	INGRESOS POR VENTAS DE BIENES Y SERVICIOS	0.00	0.00	0.00	0.00	0.00	0.00	0.00	0.00	0.00	0.00	0.00	0.00	0.00
8	PARTICIPACIONES Y APORTACIONES	0.00	0.00	0.00	0.00	59,476,069.00	0.00	411,840.00	59,887,909.00	38,669,486.00	0.00	0.00	38,669,486.00	98,557,395.00
9	TRANSFERENCIAS, ASIGNACIONES, SUBSIDIOS Y OTRAS AYUDAS	8,365.32	0.00	0.00	0.00	0.00	0.00	0.00	8,365.32	0.00	8,091,449.00	0.00	8,091,449.00	8,099,814.32
0	INGRESOS DERIVADOS DE FINANCIAMIENTOS	0.00	0.00	0.00	0.00	0.00	0.00	0.00	0.00	0.00	0.00	0.00	0.00	0.00
	CAPITULOS DE GASTO	4,323,731.04	0.00	0.00	0.00	58,665,760.45	0.00	411,840.00	63,401,331.49	38,674,538.73	8,094,250.58	0.00	46,768,789.71	110,170,121.20
1	SERVICIOS PERSONALES	0.00	0.00	0.00	0.00	25,025,764.53	0.00	411,840.00	25,437,604.53	6,311,427.50	0.00	0.00	6,311,427.50	31,749,032.03
2	MATERIALES Y SUMINISTROS	248,741.76	0.00	0.00	0.00	10,164,467.13	0.00	0.00	10,410,208.89	2,296,329.59	0.00	0.00	2,296,329.59	12,706,538.88
3	SERVICIOS GENERALES	2,707,593.28	0.00	0.00	0.00	19,413,553.08	0.00	0.00	22,121,146.36	2,317,923.95	0.00	0.00	2,317,923.95	24,439,070.31
4	TRANSFERENCIAS, ASIGNACIONES, SUBSIDIOS Y OTRAS AYUDAS	131,776.00	0.00	0.00	0.00	2,200,160.41	0.00	0.00	2,331,936.41	316,838.80	6,329,335.10	0.00	6,446,173.90	8,978,110.31
5	BIENES MUEBLES, INMUEBLES E INTANGIBLES	751,900.00	0.00	0.00	0.00	744,600.55	0.00	0.00	1,496,500.55	2,167,339.48	0.00	0.00	2,167,339.48	3,663,840.03
6	INVERSION PUBLICA	483,720.00	0.00	0.00	0.00	1,120,214.75	0.00	0.00	1,603,934.75	25,264,679.01	1,764,915.88	0.00	27,029,594.89	28,633,529.64
7	INVERSIONES FINANCIERAS Y OTRAS PROVISIONES	0.00	0.00	0.00	0.00	0.00	0.00	0.00	0.00	0.00	0.00	0.00	0.00	0.00
8	PARTICIPACIONES Y APORTACIONES	0.00	0.00	0.00	0.00	0.00	0.00	0.00	0.00	0.00	0.00	0.00	0.00	0.00
9	DEUDA PUBLICA	0.00	0.00	0.00	0.00	0.00	0.00	0.00	0.00	0.00	0.00	0.00	0.00	0.00
	SUPERAVIT/DÉFICIT	38,577.64	0.00	0.00	0.00	830,336.93	0.00	0.00	868,914.57	0.00	0.00	0.00	0.00	868,914.57

MUNICIPIO DE TEMOAC MORELOS

FLUJO DE FONDOS

Del 1 de Enero al 31 de Diciembre de 2023
(Cifras en pesos)



Bajo protesta de decir verdad declaramos que los Estados Financieros y sus notas, son razonablemente correctos y son responsabilidad del emisor.

H AYUNTAMIENTO
ING. EMIGDIO EPIFANIO CAPISTRAN VELAZQUE
PRESIDENTE MUNICIPAL



ANDREA ANGELINA ZAMORA CASTILLO
TESORERA MUNICIPAL
H. AYUNTAMIENTO
2022 - 2024



Temoac

H. AYUNTAMIENTO 2022-2024
Continuando el Progreso

GASTO POR CATEGORÍA PROGRAMÁTICA

GAZTO POR CATEGORÍA PROGRAMÁTICA
Del 1 de Enero al 31 de Diciembre de 2023
(Cifras en pesos)

Concepto	Egreso Aprobado (1)	Ampliaciones/Reducciones (2)	Egreso Modificado (3=1+2)	Egreso Devengado (4)	Egreso Pagado (5)	Subejercicio (6=3-4)
Programas	84,929,303.91	26,109,731.86	111,039,035.77	110,170,121.20	110,170,121.20	868,914.57
Subsidios: Sector Social y Privado o Entidades Federativas y Municipios	2,263,281.91	-459,374.27	1,803,907.64	1,803,907.64	1,803,907.64	0.00
Sujetos a Reglas de Operación	0.00	0.00	0.00	0.00	0.00	0.00
Otros Subsidios	2,263,281.91	-459,374.27	1,803,907.64	1,803,907.64	1,803,907.64	0.00
Desempeño de las Funciones	82,132,022.00	26,624,093.65	108,756,115.65	107,887,201.08	107,887,201.08	868,914.57
Prestación de Servicios Públicos	28,888,527.00	16,333,320.26	45,221,847.26	45,216,021.01	45,216,021.01	5,826.25
Provisión de Bienes Públicos	0.00	0.00	0.00	0.00	0.00	0.00
Planeación, seguimiento y evaluación de políticas públicas	22,159,250.00	25,365,970.55	47,525,220.55	46,662,132.23	46,662,132.23	863,088.32
Promoción y fomento	4,894,250.00	-1,852,251.10	3,041,998.90	3,041,998.90	3,041,998.90	0.00
Regulación y supervisión	0.00	0.00	0.00	0.00	0.00	0.00
Funciones de las Fuerzas Armadas (Únicamente Gobierno Federal)	0.00	0.00	0.00	0.00	0.00	0.00
Específicos	0.00	0.00	0.00	0.00	0.00	0.00
Proyectos de Inversión	26,189,995.00	-13,222,946.06	12,967,048.94	12,967,048.94	12,967,048.94	0.00
Administrativos y de Apoyo	396,000.00	83,012.48	479,012.48	479,012.48	479,012.48	0.00
Apoyo al proceso presupuestario y para mejorar la eficiencia institucional	0.00	30,000.00	30,000.00	30,000.00	30,000.00	0.00
Apoyo a la función pública y al mejoramiento de la gestión	396,000.00	53,012.48	449,012.48	449,012.48	449,012.48	0.00
Operaciones ajenas	0.00	0.00	0.00	0.00	0.00	0.00
Obligaciones de cumplimiento de resolución jurisdiccional	0.00	0.00	0.00	0.00	0.00	0.00
Desastres Naturales	0.00	0.00	0.00	0.00	0.00	0.00
Obligaciones	138,000.00	-138,000.00	0.00	0.00	0.00	0.00
Fensiones y jubilaciones	138,000.00	-138,000.00	0.00	0.00	0.00	0.00
Aportaciones a la seguridad social	0.00	0.00	0.00	0.00	0.00	0.00
Aportaciones a fondos de estabilización	0.00	0.00	0.00	0.00	0.00	0.00
Aportaciones a fondos de inversión y reestructura de pensiones	0.00	0.00	0.00	0.00	0.00	0.00
Programas de Gasto Federalizado (Gobierno Federal)	0.00	0.00	0.00	0.00	0.00	0.00
Gasto Federalizado	0.00	0.00	0.00	0.00	0.00	0.00
C Participaciones a entidades federativas y municipios	0.00	0.00	0.00	0.00	0.00	0.00
D Costo financiero, deuda o apoyos a deudores y ahorradores de la banca	0.00	0.00	0.00	0.00	0.00	0.00

MUNICIPIO DE TEMOAC MORELOS

GASTO POR CATEGORÍA PROGRAMÁTICA

Del 1 de Enero al 31 de Diciembre de 2023
(Cifras en pesos)

Concepto	Egreso Aprobado (1)	Ampliaciones/Reducciones (2)	Egreso Modificado (3=1+2)	Egreso Devengado (4)	Egreso Pagado (5)	Subejercicio (6=3-4)
H Adeudos de ejercicios fiscales anteriores	0.00	0.00	0.00	0.00	0.00	0.00
TOTAL DEL GASTO	84,929,303.91	26,109,731.86	111,039,035.77	110,170,121.20	110,170,121.20	868,914.57

Bajo protesta de decir verdad declaramos que los Estados Financieros y sus notas, son razonablemente correctos y son responsabilidad del emisor.



ING. EMILIO EPIFANIO CAPISTRAN VELAZQUE
PRESIDENTE MUNICIPAL

[Signature]

ANDREA ANGELINA ZAMORA CASTILLO
TESORERA MUNICIPAL



H. AYUNTAMIENTO
2022 - 2024



Temoac

H. AYUNTAMIENTO 2022-2024
Continuando el Progreso

NOTAS A LOS ESTADOS FINANCIEROS

NOTAS AL ESTADO DE SITUACIÓN FINANCIERA
Al 31 de Diciembre de 2023
(Cifras en pesos)

ESF-01 FONDOS CON AFECTACIÓN ESPECÍFICA E INVERSIONES FINANCIERAS:		2022	2021	2020	2019
Cuenta	Nombre de la Cuenta	Monto	Monto	Monto	Tipo
1.1.1.4	INVERSIONES TEMPORALES (HASTA 3 MESES)	0.00			
1.1.1.5	FONDOS CON AFECTACIÓN ESPECÍFICA	0.00			
1.1.2.1	INVERSIONES FINANCIERAS DE CORTO PLAZO	0.00			
1.2.1.1	INVERSIONES A LARGO PLAZO	0.00			
	TOTAL	0.00			
ESF-02 CONTRIBUCIONES POR RECUPERAR:		2022	2021	2020	2019
Cuenta	Nombre de la Cuenta	Monto	Monto	Monto	Tipo
1.1.2.2	CUENTAS POR COBRAR A CORTO PLAZO	0.00	0.00	0.00	0.00
1.1.2.4	CONTRIBUCIONES POR RECUPERAR A CORTO PLAZO	602,111.99	632,351.99	632,351.99	632,351.99
	TOTAL	602,111.99	632,351.99	632,351.99	632,351.99
ESF-03 CONTRIBUCIONES POR RECUPERAR CORTO PLAZO:		2022	2021	2020	2019
Cuenta	Nombre de la Cuenta	Monto	Monto	Monto	Tipo
1.1.2.3	DEUDORES DIVERSOS POR COBRAR A CORTO PLAZO	43,261.07	0.00	0.00	43,261.07
1.1.2.5	DEUDORES POR ANTICIPOS DE TESORERÍA A CORTO PLAZO	0.00	0.00	0.00	0.00
1.1.3	DERECHOS A RECIBIR BIENES O SERVICIOS	1,319,402.22	0.00	0.00	1,319,402.22
1.1.3.1	ANTICIPO A PROVEEDORES POR ADQUISICIÓN DE BIENES Y PRESTACIÓN DE SERVICIOS A CORTO PLAZO	444,014.38	0.00	0.00	444,014.38
1.1.3.2	ANTICIPO A PROVEEDORES POR ADQUISICIÓN DE BIENES INMUEBLES Y MUEBLES A CORTO PLAZO	0.00	0.00	0.00	0.00
1.1.3.3	ANTICIPO A PROVEEDORES POR ADQUISICIÓN DE BIENES INTANGIBLES A CORTO PLAZO	0.00	0.00	0.00	0.00
1.1.3.4	ANTICIPO A CONTRATISTAS POR OBRAS PÚBLICAS A CORTO PLAZO	875,387.84	0.00	0.00	875,387.84
1.1.3.9	OTROS DERECHOS A RECIBIR BIENES O SERVICIOS A CORTO PLAZO	0.00	0.00	0.00	0.00
	TOTAL	1,362,663.29	0.00	0.00	1,362,663.29
				365 días	+365 días

ESF-04 INVENTARIO: Nombre de la Cuenta Monto

NOTAS AL ESTADO DE SITUACIÓN FINANCIERA
Al 31 de Diciembre de 2023
(Cifras en pesos)

Cuenta	Nombre de la Cuenta	Monto	Método	Tasas (*)
1.1.4	INVENTARIOS			
1.1.4.1	INVENTARIO DE MERCANCIAS PARA REVENTA	0.00		
1.1.4.2	INVENTARIO DE MERCANCIAS TERMINADAS	0.00		
1.1.4.3	INVENTARIO DE MERCANCIAS EN PROCESO DE ELABORACIÓN	0.00		
1.1.4.4	INVENTARIO DE MATERIAS PRIMAS, MATERIALES Y SUMINISTROS PARA PRODUCCIÓN	0.00		
1.1.4.5	MERCANCIAS EN TRÁNSITO	0.00		
	TOTAL	0.00		
ESF-05 ALMACENES:				
Cuenta	Nombre de la Cuenta	Monto	Método	
1.1.5	ALMACÉN	35,387.25		
1.1.5.1	ALMACÉN DE MATERIALES Y SUMINISTROS DE CONSUMO	35,387.25		
	TOTAL	35,387.25		
ESF-06 FIDEICOMISOS, MANDATOS Y CONTRATOS ANÁLOGOS:				
Cuenta	Nombre de la Cuenta	Monto	Tipo	Característica
1.2.1.3	FIDEICOMISOS, MANDATOS Y CONTRATOS ANÁLOGOS	0.00		
	TOTAL	0.00		
ESF-07 PARTICIPACIONES Y APORTACIONES DE CAPITAL:				
Cuenta	Nombre de la Cuenta	Monto	Dep. Gasto	Dep. Acum.
1.2.1.4	PARTICIPACIONES Y APORTACIONES DE CAPITAL	0.00		
	TOTAL	0.00		
ESF-08 BIENES MUEBLES E INMUEBLES:				
Cuenta	Nombre de la Cuenta	Monto	Dep. Gasto	Dep. Acum.
1.2.3	BIENES INMUEBLES	129,161,099.66	0.00	0.00
1.2.3.1	TERRENOS	1,944,500.00	0.00	0.00
1.2.3.2	VIVIENDAS	0.00	0.00	0.00
1.2.3.3	EDIFICIOS NO HABITACIONALES	8,510,867.74	0.00	0.00
1.2.3.4	INFRAESTRUCTURA	0.00	0.00	0.00

NOTAS AL ESTADO DE SITUACIÓN FINANCIERA
Al 31 de Diciembre de 2023
(Cifras en pesos)

Cuenta	Nombre de la Cuenta	Monto	Amort. Gasto	Amort. Acum.	Método	Tasas (*)
1.2.3.5	CONSTRUCCIONES EN PROCESO EN BIENES DE DOMINIO PÚBLICO	100,031,562.01	0.00	0.00	Línea recta	
1.2.3.6	CONSTRUCCIONES EN PROCESO EN BIENES PROPIOS	18,674,169.91	0.00	0.00	Línea recta	
1.2.3.9	OTROS BIENES INMUEBLES	0.00	0.00	0.00	Línea recta	
1.2.4	BIENES MUEBLES	22,877,396.56	0.00	0.00	Línea recta	
1.2.4.1	MOBILIARIO Y EQUIPO DE ADMINISTRACIÓN	4,309,595.61	0.00	0.00	Línea recta	
1.2.4.2	MOBILIARIO Y EQUIPO EDUCACIONAL Y RECREATIVO	111,696.03	0.00	0.00	Línea recta	
1.2.4.3	EQUIPO E INSTRUMENTAL MÉDICO Y DE LABORATORIO	307,936.80	0.00	0.00	Línea recta	
1.2.4.4	VEHÍCULOS Y EQUIPO DE TRANSPORTE	14,743,113.34	0.00	0.00	Línea recta	
1.2.4.5	EQUIPO DE DEFENSA Y SEGURIDAD	0.00	0.00	0.00	Línea recta	
1.2.4.6	MAQUINARIA, OTROS EQUIPOS Y HERRAMIENTAS	3,265,389.78	0.00	0.00	Línea recta	
1.2.4.7	COLECCIONES, OBRAS DE ARTE Y OBJETOS VALIOSOS	139,665.00	0.00	0.00	Línea recta	
1.2.4.8	ACTIVOS BIOLÓGICOS	0.00	0.00	0.00	Línea recta	
	TOTAL	152,038,496.22	0.00	0.00		

(*) La tasa anual es general salvo excepciones específicas

ESF-09 INTANGIBLES Y DIFERIDOS:

Cuenta	Nombre de la Cuenta	Monto	Amort. Gasto	Amort. Acum.	Método	Tasas (*)
1.2.5	ACTIVOS INTANGIBLES	757,906.06	0.00	0.00	Línea recta	
1.2.5.1	SOFTWARE	102,800.00	0.00	0.00	Línea recta	
1.2.5.2	PATENTES, MARCAS Y DERECHOS	0.00	0.00	0.00	Línea recta	
1.2.5.3	CONCESIONES Y FRANQUICIAS	0.00	0.00	0.00	Línea recta	
1.2.5.4	LICENCIAS	652,477.73	0.00	0.00	Línea recta	
1.2.5.9	OTROS ACTIVOS INTANGIBLES	2,628.33	0.00	0.00	Línea recta	
1.2.7	ACTIVOS DIFERIDOS	0.00	0.00	0.00	Línea recta	
1.2.7.1	ESTUDIOS, FORMULACIÓN Y EVALUACIÓN DE PROYECTOS	0.00	0.00	0.00	Línea recta	
1.2.7.2	DERECHOS SOBRE BIENES EN RÉGIMEN DE ARRENDAMIENTO FINANCIERO	0.00	0.00	0.00	Línea recta	
1.2.7.3	GASTOS PAGADOS POR ADELANTADO A LARGO PLAZO	0.00	0.00	0.00	Línea recta	
1.2.7.4	ANTICIPOS A LARGO PLAZO	0.00	0.00	0.00	Línea recta	
1.2.7.5	BENEFICIOS AL RETIRO DE EMPLEADOS PAGADOS POR ADELANTADO	0.00	0.00	0.00	Línea recta	
1.2.7.9	OTROS ACTIVOS DIFERIDOS	0.00	0.00	0.00	Línea recta	
	TOTAL	757,906.06	0.00	0.00		

NOTAS AL ESTADO DE SITUACIÓN FINANCIERA
Al 31 de Diciembre de 2023
(Cifras en pesos)

(*) La tasa anual es general salvo excepciones específicas

ESF-10 ESTIMACIONES Y DETERIOROS:

Cuenta	Nombre de la Cuenta	Monto	Criterio
1.1.6	ESTIMACIÓN POR PÉRDIDAS O DETERIORO DE ACTIVOS CIRCULANTES	0.00	
1.1.6.1	ESTIMACIONES PARA CUENTAS INCOBRABLES POR DERECHOS A RECIBIR EFECTIVO O EQUIVALENTES	0.00	
1.1.6.2	ESTIMACIÓN PARA CUENTAS INCOBRABLES POR DERECHOS A RECIBIR BIENES O SERVICIOS TOTAL	0.00	

ESF-11 OTROS ACTIVOS:

Cuenta	Nombre de la Cuenta	Monto	Característica
1.1.9	OTROS ACTIVOS CIRCULANTES	0.00	
1.2.9.1	BIENES EN CONCESIÓN	0.00	
1.2.9.2	BIENES EN ARRENDAMIENTO FINANCIERO	0.00	
1.2.9.3	BIENES EN COMODATO	0.00	
	TOTAL	0.00	

ESF-12 CUENTAS Y DOCUMENTOS POR PAGAR:

Cuenta	Nombre de la Cuenta	Monto	90 días	180 días	365 días	+365 días
2.1.1	CUENTAS POR PAGAR A CORTO PLAZO	3,717,722.74	652,354.19	1,364.33	9,111.94	3,054,892.28
2.1.1.1	SERVICIOS PERSONALES POR PAGAR A CORTO PLAZO	0.00	0.00	0.00	0.00	0.00
2.1.1.2	PROVEEDORES POR PAGAR A CORTO PLAZO	-1,353,460.91	5,736.00	-1,450,432.97	0.00	91,236.06
2.1.1.3	CONTRATISTAS POR OBRAS PÚBLICAS POR PAGAR A CORTO PLAZO	2,253,712.47	0.00	1,450,432.97	0.00	803,279.50
2.1.1.4	PARTICIPACIONES Y APORTACIONES POR PAGAR A CORTO PLAZO	0.00	0.00	0.00	0.00	0.00
2.1.1.5	TRANSFERENCIAS OTORGADAS POR PAGAR A CORTO PLAZO	0.00	0.00	0.00	0.00	0.00
2.1.1.6	INTERESES, COMISIONES Y OTROS GASTOS DE LA DEUDA PÚBLICA	0.00	0.00	0.00	0.00	0.00
2.1.1.7	RETENCIONES Y CONTRIBUCIONES POR PAGAR A CORTO PLAZO	2,807,067.18	642,490.19	3,788.33	627.94	2,160,160.72
2.1.1.8	DEVOLUCIONES DE LA LEY DE INGRESOS POR	0.00	0.00	0.00	0.00	0.00

NOTAS AL ESTADO DE SITUACIÓN FINANCIERA
Al 31 de Diciembre de 2023
(Cifras en pesos)

Cuenta	Nombre de la Cuenta	Monto	Naturaleza	Característica	
2.1.1.1.9	PAGAR A CORTO PLAZO	10,404.00	4,128.00	-2,424.00	8,484.00
2.1.1.2	OTRAS CUENTAS POR PAGAR A CORTO PLAZO	0.00	0.00	0.00	0.00
2.1.1.2.1	DOCUMENTOS POR PAGAR A CORTO PLAZO	0.00	0.00	0.00	0.00
2.1.1.2.1	DOCUMENTOS COMERCIALES POR PAGAR A CORTO PLAZO	0.00	0.00	0.00	0.00
2.1.1.2.2	DOCUMENTOS CON CONTRATISTAS POR OBRAS PÚBLICAS POR PAGAR A CORTO PLAZO	0.00	0.00	0.00	0.00
2.1.1.2.9	OTROS DOCUMENTOS POR PAGAR A CORTO PLAZO	0.00	0.00	0.00	0.00
	TOTAL	3,717,722.74	652,354.19	1,364.33	9,111.94
					3,054,892.28

ESF-13 FONDOS Y BIENES DE TERCEROS:

Cuenta	Nombre de la Cuenta	Monto	Naturaleza	Característica
2.1.1.6	FONDOS Y BIENES DE TERCEROS EN GARANTÍA Y/O ADMINISTRACIÓN A CORTO PLAZO	0.00		
2.1.1.6.1	FONDOS EN GARANTÍA A CORTO PLAZO	0.00		
2.1.1.6.2	FONDOS EN ADMINISTRACIÓN A CORTO PLAZO	0.00		
2.1.1.6.3	FONDOS CONTINGENTES A CORTO PLAZO	0.00		
2.1.1.6.4	FONDOS DE FIDEICOMISOS, MANDATOS Y CONTRATOS ANÁLOGOS A CORTO PLAZO	0.00		
2.1.1.6.5	OTROS FONDOS DE TERCEROS EN GARANTÍA Y/O ADMINISTRACIÓN A CORTO PLAZO	0.00		
2.1.1.6.6	VALORES Y BIENES EN GARANTÍA A CORTO PLAZO	0.00		
2.2.5	FONDOS Y BIENES DE TERCEROS EN GARANTÍA Y/O ADMINISTRACIÓN A LARGO PLAZO	0.00		
2.2.5.1	FONDOS EN GARANTÍA A LARGO PLAZO	0.00		
2.2.5.2	FONDOS EN ADMINISTRACIÓN A LARGO PLAZO	0.00		
2.2.5.3	FONDOS CONTINGENTES A LARGO PLAZO	0.00		
2.2.5.4	FONDOS DE FIDEICOMISOS, MANDATOS Y CONTRATOS ANÁLOGOS A LARGO PLAZO	0.00		
2.2.5.5	OTROS FONDOS DE TERCEROS EN GARANTÍA Y/O ADMINISTRACIÓN A LARGO PLAZO	0.00		
2.2.5.6	VALORES Y BIENES EN GARANTÍA A LARGO PLAZO	0.00		
	TOTAL	0.00		

ESF-14 OTROS PASIVOS CIRCULANTES:

Cuenta	Nombre de la Cuenta	Monto	Naturaleza	Característica
2.1.1.5.9	OTROS PASIVOS DIFERIDOS A CORTO PLAZO	0.00		

NOTAS AL ESTADO DE SITUACIÓN FINANCIERA
Al 31 de Diciembre de 2023
(Cifras en pesos)

2.1.9.9	OTROS PASIVOS CIRCULANTES	0.00
2.2.4	PASIVOS DIFERIDOS A LARGO PLAZO	0.00
2.2.4.1	CRÉDITOS DIFERIDOS A LARGO PLAZO	0.00
2.2.4.2	INTERESES COBRADOS POR ADELANTADO A LARGO PLAZO	0.00
2.2.4.9	OTROS PASIVOS DIFERIDOS A LARGO PLAZO	0.00
	TOTAL	0.00



2022 2023

2022 2024

2022 2024

[Handwritten signature]

H. A. ANGELO EMIGDIO EPITAFANLO CAPISTRAN VELAZQUE
PRESIDENTE MUNICIPAL

ANDREA ANGELINA ZAMORA CASTILLO
TESORERA MUNICIPAL



H. AYUNTAMIENTO
2022 - 2024

MUNICIPIO DE TEMOAC MORELOS

NOTAS AL ESTADO DE ACTIVIDADES
Al 31 de Diciembre de 2023
(Cifras en pesos)

EA-01 INGRESOS DE GESTIÓN:		
Cuenta	Nombre de la Cuenta	Monto
4.1	INGRESOS DE GESTIÓN	4,351,233.14
4.1.1	IMPUESTOS	745,873.53
4.1.1.1	IMPUESTOS SOBRE LOS INGRESOS	0.00
4.1.1.1.1	INGRESOS SOBRE ESPECTÁCULOS Y RIFAS	0.00
4.1.1.1.2	IMPUESTOS SOBRE EL PATRIMONIO	696,748.88
4.1.1.2.1	IMPUESTO PREDIAL	696,748.88
4.1.1.2.1.1	IMPUESTO PREDIAL DEL EJERCICIO	270,680.45
4.1.1.2.1.2	IMPUESTO PREDIAL DE EJERCICIOS ANTERIORES	206,982.44
4.1.1.2.1.3	IMPUESTO SOBRE ADQUISICIONES DE BIENES INMUEBLES	219,085.99
4.1.1.2.1.4	REZAGO IMPUESTO PREDIAL	0.00
4.1.1.3	IMPUESTOS SOBRE LA PRODUCCIÓN, EL CONSUMO Y LAS TRANSACCIONES	0.00
4.1.1.4	IMPUESTOS AL COMERCIO EXTERIOR	0.00
4.1.1.5	IMPUESTOS SOBRE NÓMINAS Y ASIMILABLES	0.00
4.1.1.6	IMPUESTOS ECOLÓGICOS	0.00
4.1.1.7	ACCESORIOS DE IMPUESTOS	49,124.65
4.1.1.7.1	RECARGOS	49,124.65
4.1.1.7.2	GASTOS DE EJECUCIÓN	0.00
4.1.1.7.3	25% ADICIONAL	0.00
4.1.1.7.4	15% PARA APOYO A LA EDUCACIÓN	0.00
4.1.1.7.5	5% PRO-UNIVERSIDAD	0.00
4.1.1.7.6	2.5% FONDO DE FOMENTO A LA INDUSTRIALIZACIÓN	0.00
4.1.1.7.7	ACTUALIZACIONES	0.00
4.1.1.7.8	25% ADICIONAL MUNICIPAL	0.00
4.1.1.7.9	2.5 % FOMENTO A LA INDUSTRIALIZACION	0.00
4.1.1.7.10	2.5 % FAEDE	0.00
4.1.1.9	OTROS IMPUESTOS	0.00
4.1.2	CUOTAS Y APORTACIONES DE SEGURIDAD SOCIAL	0.00
4.1.2.1	APORTACIONES PARA FONDOS DE VIVIENDA	0.00
4.1.2.2	CUOTAS PARA EL SEGURO SOCIAL	0.00
4.1.2.3	CUOTAS DE AHORRO PARA EL RETIRO	0.00
4.1.2.4	ACCESORIOS DE CUOTAS Y APORTACIONES DE SEGURIDAD SOCIAL	0.00
4.1.2.9	OTRAS CUOTAS Y APORTACIONES PARA LA SEGURIDAD SOCIAL	0.00
4.1.3	CONTRIBUCIONES DE MEJORAS	0.00
4.1.3.1	CONTRIBUCIÓN DE MEJORAS POR OBRAS PÚBLICAS	0.00
4.1.4	DERECHOS	3,333,925.27
4.1.4.1	DERECHOS POR EL USO, GOCE, APROVECHAMIENTO O EXPLOTACIÓN DE BIENES DE DOMINIO PÚBLICO	0.00
4.1.4.2	DERECHOS A LOS HIDROCARBUROS	0.00
4.1.4.3	DERECHOS POR PRESTACIÓN DE SERVICIOS	3,333,925.27
4.1.4.3.1	SERVICIO DE DRENAJE, RECOLECCIÓN DE BASURA Y ALUMBRADO PÚBLICO	2,339,543.11
4.1.4.3.1.1	POR MANTENIMIENTO DE DRENAJE PÚBLICO	0.00
4.1.4.3.1.2	POR SERVICIO DE RECOLECCIÓN, TRASLADO Y FINAL DE LA BASURA	0.00
4.1.4.3.1.3	ALUMBRADO PÚBLICO	0.00
4.1.4.3.1.4	CUOTAS AGUA POTABLE	0.00

MUNICIPIO DE TEMOAC MORELOS

0 0044

NOTAS AL ESTADO DE ACTIVIDADES
Al 31 de Diciembre de 2023
(Cifras en pesos)

4.1.4.3.1.5	POR CUOTA O TARIFA	2,291,981.62
4.1.4.3.1.6	CONEXION POR CONTRATACION	45,322.52
4.1.4.3.1.7	CAMBIO DE PROPIETARIO	2,238.97
4.1.4.3.1.8	TARIFA POR METRO CUBICO	0.00
4.1.4.3.2	PANTEONES	0.00
4.1.4.3.2.1	INHUMACIONES	0.00
4.1.4.3.2.2	EXHUMACIONES	0.00
4.1.4.3.2.3	INTERNACIÓN DE CADAVER AL MUNICIPIO	0.00
4.1.4.3.2.4	NICHOS U OSARIOS	0.00
4.1.4.3.2.5	EXCAVACIÓN DE TIERRA	0.00
4.1.4.3.2.6	CONSTRUCCIÓN DE MONUMENTOS, FOSAS Y GAVETAS	0.00
4.1.4.3.2.7	OTROS SERVICIOS	0.00
4.1.4.3.3	OBRAS PÚBLICAS Y DESARROLLO URBANO	11,230.91
4.1.4.3.3.1	CONSTRUC. HABITAC. NUEVAS, RECONSTRUC. Y AMPLIACIONES MENOR A 20 MTS	0.00
4.1.4.3.3.2	CONSTRUC. NUEVAS, RECONSTRUC. Y AMPLIACIONES DE EDIFICACIONES HASTA A 20 MTS	0.00
4.1.4.3.3.3	CONSTRUC. NUEVAS, RECONSTRUC. Y AMPLIACIONES DE OBRAS CIVILES MAYOR A 40 MTS	0.00
4.1.4.3.3.4	DEMOLICIÓN DE CONSTRUCCIONES CUALQUIER TIPO DE MATERIAL	0.00
4.1.4.3.3.5	DEMOLICIÓN DE BARDAS	0.00
4.1.4.3.3.6	LICENCIA DE CONSTRUCCIONES ESPECÍFICAS	1,244.88
4.1.4.3.3.7	NIVELACIÓN DE TERRACERÍAS	0.00
4.1.4.3.3.8	EXCAVACIONES PARA DISMINUIR EL NIVEL ORIGINAL	0.00
4.1.4.3.3.9	CONSTRUC. HABITAC. NUEVAS, RECONSTRUC. Y AMPLIACIONES MENOR A 20 MTS	0.00
4.1.4.3.3.10	AMPLIACIONES DE TIEMPO POR 180 DÍAS PARA LICENCIAS DE CONSTRUCCIÓN	0.00
4.1.4.3.3.11	REGULARIZACIÓN DE CONSTRUCCIÓN	0.00
4.1.4.3.3.12	OFICIO DE OCUPACIÓN DE INMUEBLES	0.00
4.1.4.3.3.13	USO DE EXPLOSIVOS DEL VOLUMEN A DEMOLER	0.00
4.1.4.3.3.14	APROBACIÓN DE PLANOS PARA CONSTRUCCIÓN	0.00
4.1.4.3.3.15	ALINEAMIENTO OFICIAL	0.00
4.1.4.3.3.16	NÚMEROS OFICIALES EN LINEAMIENTOS	0.00
4.1.4.3.3.17	CONSTANCIAS DE NÚMERO OFICIAL	0.00
4.1.4.3.3.18	APROBACIÓN DEL USO DE SUELO (LICENCIA DE USO DE SUELO ÚNICO PAGO)	0.00
4.1.4.3.3.19	LICENCIA DE USO DE SUELO POR DIVISIÓN O FUSION DE TERRENO O BIEN INMUEBLE	0.00
4.1.4.3.3.20	APROBACIÓN DE PROYECTOS DE FRACCIONAM., CONJUNTOS HABITAC. Y SUBDIV. DE PREDIOS	0.00
4.1.4.3.3.21	APROBACIÓN POR APERTURA DE CALLES Y/O SERVIDUMBRE DE PASO	0.00
4.1.4.3.3.22	APROBACIÓN A MODIFICACIONES DE PROYECTOS DE FRACCIONAMIENTOS, SUBDIVISIONES	0.00
4.1.4.3.3.23	APROBACIONES DE PROYECTOS POR FUSIÓN DE PREDIOS	0.00
4.1.4.3.3.24	APROBACIÓN DE PROYECTOS A CONDOMINIOS HORIZONTALES Y VERTICALES	0.00
4.1.4.3.3.25	SUPERVISIÓN DE PROYECTOS A OBRAS DE URBANIZACIÓN EN GENERAL	0.00
4.1.4.3.3.26	LICENCIAS PARA COLOCAR TAPIALES,	0.00

MUNICIPIO DE TEMOAC MORELOS

NOTAS AL ESTADO DE ACTIVIDADES

Al 31 de Diciembre de 2023

(Cifras en pesos)

4.1.4.3.3.27	MARQUESINAS, DEMOLICIÓN DE GUARNICIÓN, BANQUETAS Y DE CAMELLÓN	0.00
4.1.4.3.3.28	SERVICIOS DE SEÑALAMIENTO OFICIAL DE PREDIOS	0.00
4.1.4.3.3.29	INSPECCIÓN FINAL DE LA CONSTRUCCIÓN PARA OTORGAR EL OFICIO DE OCUPACIÓN	0.00
4.1.4.3.3.30	APERTURA DE BANQUETAS, RECONSTRUCCIONES DE LAS MISMAS Y OTROS TRABAJOS SIMILARES A LA VÍA PÚBLICA	0.00
4.1.4.3.3.31	INSTALACIÓN DE TUBERÍAS OCULTAS EN LA VÍA PÚBLICA	0.00
4.1.4.3.3.32	INSTALACIÓN DE ELEVADORES Y CALDERAS	0.00
4.1.4.3.3.33	INSPECCIÓN SEMESTRAL, FUNCIONAMIENTO, SERVICIO, OTROS ASPECTOS	0.00
4.1.4.3.3.34	CONEXIONES DE ALBAÑAL Y EXCAVACIONES EN VÍA PÚBLICA	9,597.00
4.1.4.3.3.35	CONEXIÓN DE AGUA POTABLE SOBRE LA SUPERFICIE DEL PREDIO	0.00
4.1.4.3.3.36	OTRAS ACTIVIDADES DE LA CONSTRUCCIÓN NO ESPECIFICADAS	389.03
4.1.4.3.3.37	CONSTRUCCIÓN DE ANUNCIOS	0.00
4.1.4.3.3.38	POR ACOTAMIENTO	0.00
4.1.4.3.3.39	CONSTRUCCIONES DE BARDAS	0.00
4.1.4.3.3.40	DESPLANTE DE CIMENTACIÓN	0.00
4.1.4.3.3.41	LICENCIA DE USO DEL SUELO DE ELECTRIFICACIÓN	0.00
4.1.4.3.3.42	ANTENAS PARA TELEFONÍA CELULAR O PARA CUALQUIER OTRO TIPO DE USO	0.00
4.1.4.3.3.43	PERFORACIÓN DE POZOS	0.00
4.1.4.3.3.44	LICENCIA DE REMODELACIÓN EN LOCALES COMERCIALES	0.00
4.1.4.3.3.45	REGISTRO ANUAL DE DIRECTOR RESPONSABLE DE LA OBRA	0.00
4.1.4.3.3.46	REPOSICIÓN DE DOC. OFICIAL, LICENCIA DE CONSTRUCC., OFICIO DE OCUPACIÓN, LICENCIA DE USO DE SUELO	0.00
4.1.4.3.3.47	SANCIONES POR INCUMPLIMIENTO AL REGLAMENTO DE CONSTRUCCIÓN	0.00
4.1.4.3.4	APROBACIÓN DE USO DE SUELO TEMPORAL VÁLIDO POR 365 DÍAS	0.00
4.1.4.3.4.1	FRACCIONAMIENTOS, CONDOMINIOS Y CONJUNTOS HABITACIONALES	0.00
4.1.4.3.4.2	REVISIÓN GENERAL DEL PROYECTO	0.00
4.1.4.3.4.3	TRAMITACIÓN, ANÁLISIS, ESTUDIO Y APROBACIÓN DE CONDOMINIO	0.00
4.1.4.3.4.4	AMPLIACIÓN DEL PLAZO PARA LA TERMINACIÓN DE OBRAS DE URBANIZACIÓN Y CONSTRUCCIONES	0.00
4.1.4.3.4.5	LICENCIAS DE DIVISIÓN Y RELOTIFICACIÓN	0.00
4.1.4.3.4.6	CONSTRUCCIÓN DE CASAS	0.00
4.1.4.3.4.7	POR LA SUPERVISIÓN ADICIONAL	0.00
4.1.4.3.4.8	REGULARIZACIÓN DE FRACCIONAMIENTOS, CONDOMINIOS Y CONJUNTOS HABIT., DIVISIONES Y SUBDIVISION	0.00
4.1.4.3.4.9	CUOTA DE COOPERACIÓN POR CADA LOTE, CONDOMINIO, DEPARTAMENTO, DIVISIÓN Y SUBDIVISIÓN	0.00
4.1.4.3.4.9	POR LA APERTURA DE CALLES	0.00

MUNICIPIO DE TEMOAC MORELOS

NOTAS AL ESTADO DE ACTIVIDADES
Al 31 de Diciembre de 2023
(Cifras en pesos)

4.1.4.3.4.10	POR LA AMPLIACIÓN DEL PLAZO PARA LA TERMINACIÓN DE OBRAS DE URBANIZACIÓN Y CONSTRUCCIONES	0.00
4.1.4.3.4.11	DOCUMENTACION PARA EJECUCION DE OBRA	0.00
4.1.4.3.4.12	INSCRIPCION AL PADRON DE OBRA PÚBLICA	0.00
4.1.4.3.5	SERVICIOS CATASTRALES	478,031.72
4.1.4.3.5.1	AVALÚOS CATASTRALES	316,087.59
4.1.4.3.5.2	CERTIFICACIÓN DE VALORES EN ZONAS NO CATASTRADAS	0.00
4.1.4.3.5.3	CERTIFICACIÓN DE CLAVE CATASTRAL	0.00
4.1.4.3.5.4	CERTIFICACIÓN DE PLANO DE MANZANA	0.00
4.1.4.3.5.5	COPIAS CERTIFICADAS DEL PLANO CATASTRAL	59,258.10
4.1.4.3.5.6	LEVANTAMIENTO TOPOGRÁFICO, VERIFICACIONES Y MAPEOS O DESLINDES	98,795.67
4.1.4.3.5.7	POR MANIFESTACIÓN DE CONSTRUCCIÓN	0.00
4.1.4.3.5.8	SERVICIOS DE SEÑALAMIENTO OFICIAL DE PREDIOS	0.00
4.1.4.3.5.9	OTROS SERVICIOS	0.00
4.1.4.3.5.10	CAMBIO DE NOMBRE DE	0.00
4.1.4.3.5.11	CONSTANCIA DEL ESTADO	0.00
4.1.4.3.5.12	DERECHOS DE INFORMACION CATASTRAL	2,723.27
4.1.4.3.5.13	CERTIFICADO DE NO ADEUDO	1,167.09
4.1.4.3.6	EXPED. DE LICENCIAS, PERMISOS Y AUTORIZACIONES PARA EL ESTABLEC. DE ANUNCIOS Y PUBLICIDAD	0.00
4.1.4.3.6.1	POR PANTALLA ELECTRÓNICA O MECÁNICA	0.00
4.1.4.3.6.2	POR PANTALLA FIJA MENSUAL	0.00
4.1.4.3.6.3	ANUNCIOS Y PUBLICIDAD EN TRANSPORTES	0.00
4.1.4.3.6.4	ANUNCIOS NO LUMINOSOS	0.00
4.1.4.3.6.5	ANÚNCIOS LUMINOSOS	0.00
4.1.4.3.6.6	ANUNCIOS EN MUROS Y FACHADAS	0.00
4.1.4.3.6.7	ANUNCIOS ESPECTACULARES	0.00
4.1.4.3.6.8	ANUNCIOS TRANSITORIOS IMPRESOS EN VOLANTES, FOLLETOS, CARTELES O CARTULINAS	0.00
4.1.4.3.6.9	ANUNCIOS TRANSITORIOS IMPRESOS EN MANTAS, LONAS U OTROS DE CARACTERÍSTICAS SIMILARES	0.00
4.1.4.3.6.10	COLOCACIÓN DE PROPAGANDA ELECTORAL	0.00
4.1.4.3.7	EXPEDICIÓN DE CERTIFICADOS Y CERTIFICACIONES	0.00
4.1.4.3.7.1	LEGALIZACIÓN DE FIRMAS	0.00
4.1.4.3.7.2	CONSTANCIA DE ESTADO REGULAR	0.00
4.1.4.3.7.3	CONSTANCIA DE NO ADEUDO, POR CADA IMPUESTO, DERECHO O CONTRIBUCIÓN	0.00
4.1.4.3.7.4	CONSTANCIA DE ESTADO DE CUENTA DEL CONTRIBUYENTE	0.00
4.1.4.3.7.5	CONSTANCIA DE NO ADEUDO POR CONCEPTO DE MULTAS	0.00
4.1.4.3.7.6	CERTIFICADO SOBRE PRODUCTOS DE LA PROPIEDAD RAÍZ	0.00
4.1.4.3.7.7	CONSTANCIA DE VALOR FISCAL DE PREDIOS	0.00
4.1.4.3.7.8	CERTIFICADOS DE FECHA DE PAGOS DE CRÉDITOS FISCALES	0.00
4.1.4.3.7.9	COPIA CERTIFICADA DE DOCUMENTOS EN TAMAÑO QUE NO EXCEDAN DE 35 CM	0.00
4.1.4.3.7.10	COPIAS CERTIFICADAS QUE EXCEDAN DEL TAMAÑO INDICADO DE 35 CM	0.00

MUNICIPIO DE TEMOAC MORELOS

NOTAS AL ESTADO DE ACTIVIDADES

Al 31 de Diciembre de 2023

(Cifras en pesos)

4.1.4.3.7.11	COPIAS CERTIFICADAS DE SENTENCIAS DE DIVORCIOS	0.00
4.1.4.3.7.12	CUALQUIERA OTRA CERTIFICACIÓN O CONSTANCIA QUE SE EXPIDA DISTINTA DE LAS EXPRESADAS	0.00
4.1.4.3.7.13	LEGALIZACIÓN DE FIRMAS, CERTIFICADOS, CERTIFICACIONES Y COPIAS CERTIFICADAS	0.00
4.1.4.3.7.14	CONSTANCIAS DE HECHOS, DE CONFORMIDAD, DE MUTUO CONSENTIMIENTO	0.00
4.1.4.3.8	REGISTRO CIVIL	244,168.32
4.1.4.3.8.1	EXPEDICIÓN DE ACTAS	240,087.18
4.1.4.3.8.2	REGISTRO DE NACIMIENTOS	0.00
4.1.4.3.8.3	REGISTRO DE RECONOCIMIENTO DE HIJOS	0.00
4.1.4.3.8.4	REGISTRO DE ADOPCIONES	0.00
4.1.4.3.8.5	REGISTRO DE MATRIMONIOS	0.00
4.1.4.3.8.6	CAMBIO DE RÉGIMEN MATRIMONIAL	0.00
4.1.4.3.8.7	REGISTRO DE DIVORCIOS	1,638.06
4.1.4.3.8.8	REGISTRO DE DEUDOR ALIMENTARIO	0.00
4.1.4.3.8.9	ANOTACIONES MARGINALES	0.00
4.1.4.3.8.10	EXPEDICIÓN DE CERTIFICADOS DE INEXISTENCIA DE REGISTRO	0.00
4.1.4.3.8.11	INSERCIÓN EN ACTAS	0.00
4.1.4.3.8.12	COTEJO DE ACTAS	0.00
4.1.4.3.8.13	BÚSQUEDAS	0.00
4.1.4.3.8.14	REGISTROS DE DEFUNCIÓN	2,443.08
4.1.4.3.8.15	ORDEN DE INHUMACIÓN	0.00
4.1.4.3.8.16	CREMACIONES	0.00
4.1.4.3.8.17	TRASLADOS DE CADÁVER	0.00
4.1.4.3.8.18	POR OMISIÓN DE DAR AVISO DE UNA DEFUNCIÓN	0.00
4.1.4.3.8.19	CONSTANCIA DE REGISTRO EXTEMPORANEO	0.00
4.1.4.3.8.20	CONSTANCIA DE SOLTERIA	0.00
4.1.4.3.8.21	CONSTANCIA DE UNION LIBRE	0.00
4.1.4.3.8.22	EXPEDICION DE CONSTANCIAS	0.00
4.1.4.3.8.23	VIATICOS DE REGISTRO CIVIL	0.00
4.1.4.3.9	AUTORIZACIÓN DE ESTABLECIMIENTOS COMERCIALES	0.00
4.1.4.3.9.1	LICENCIA DE FUNCIONAMIENTO NUEVA PARA LA VENTA DE BEBIDAS ALCOHÓLICAS	0.00
4.1.4.3.9.2	REVALIDACIÓN ANUAL EN LA VENTA DE BEBIDAS ALCOHÓLICAS	0.00
4.1.4.3.9.3	PERMISO POR EVENTO, PARA LA VENTA DE BEBIDAS ALCOHÓLICAS	0.00
4.1.4.3.9.4	PERMISO ESPECIAL A HOTELES POR LA VENTA DE BEBIDAS ALCOHÓLICAS	0.00
4.1.4.3.9.5	CAMBIO DE DOMICILIO, AMPLIACIÓN DE PRODUCTOS RELACIONADOS AL GIRO MERCANTIL PRINCIPAL	0.00
4.1.4.3.9.6	AUTORIZACION DE HORAS EXTRAS A ESTABLECIMIENTOS COMERCIALES FUERA DEL HORARIO ESTABLECIDO	0.00
4.1.4.3.9.7	AUTORIZACION DE HORAS EXTRAS EN BARES, CANTINAS, CENTROS NOCTURNOS Y SIMILARES	0.00
4.1.4.3.9.8	PAGO DE SELLOS DE CLAUSURA DE ESTABLECIMIENTOS COMERCIALES	0.00
4.1.4.3.10	REGISTROS AL PADRÓN FISCAL MUNICIPAL DE GIROS BLANCOS	198,913.94
4.1.4.3.10.1	POR EL REGISTRO	72,850.19

MUNICIPIO DE TEMOAC MORELOS

NOTAS AL ESTADO DE ACTIVIDADES

Al 31 de Diciembre de 2023

(Cifras en pesos)

4.1.4.3.10.2	POR LA ACTUALIZACIÓN	126,063.75
4.1.4.3.11	MATANZA DE GANADO, ESTANCIA Y USO DEL CORRAL MUNICIPAL	115.46
4.1.4.3.11.1	MATANZA DE GANADO	0.00
4.1.4.3.11.2	USO DEL CORRAL MUNICIPAL	0.00
4.1.4.3.11.3	TRANSPORTE DE SEMOVIENTES Y/O BIENES	0.00
4.1.4.3.11.4	DEPÓSITO DIARIO	0.00
4.1.4.3.11.5	FACTURA DE COMPRAVENTA	0.00
4.1.4.3.11.6	GUÍAS DE TRANSPORTE	0.00
4.1.4.3.11.7	INSPECCIÓN Y RESELLO DE CARNE POR INTRODUCCIÓN AL MUNICIPIO	0.00
4.1.4.3.11.8	REGISTRO DE FIERROS QUEMADORES	0.00
4.1.4.3.11.9	USO DE BÁSCULA	0.00
4.1.4.3.11.10	VENTA DE SUBPRODUCTOS	0.00
4.1.4.3.11.11	REFRENDO DE FIERROS	115.46
4.1.4.3.12	SERVICIOS DE MERCADO	0.00
4.1.4.3.12.1	LOCALES CONCESIONADOS EN EL INTERIOR O EXTERIOR DE LOS MERCADOS	0.00
4.1.4.3.12.2	OCUPACIÓN DE PISOS EN LOS MERCADOS CON FIN COMERCIAL	0.00
4.1.4.3.12.3	CAMBIO DE PROPIETARIO, ALTA Y BAJA SIMULTÁNEA, AUMENTO DE GIRO	0.00
4.1.4.3.12.4	PERMISO PROVISIONAL	0.00
4.1.4.3.13	EN MATERIA ECOLÓGICA	0.00
4.1.4.3.13.1	SUPERVISIÓN, REQUERIMIENTOS Y REVISIONES EJECUTADAS POR EL DEPARTAMENTO DE ECOLOGÍA	0.00
4.1.4.3.13.2	EXPEDICIÓN DE CARTA DE NO AFECTACIÓN ARBÓREA	0.00
4.1.4.3.13.3	DERRIBO DE ÁRBOLES	0.00
4.1.4.3.13.4	AUTORIZACIÓN PARA PODAR ÁRBOLES	0.00
4.1.4.3.13.5	AUTORIZACIÓN DE BANQUEO DE ÁRBOLES	0.00
4.1.4.3.13.6	PERMISOS PARA EL USO, EXPLOTACIÓN Y APROVECHAMIENTO SUSTENTABLE DE LOS RECURSOS NATURALES	0.00
4.1.4.3.14	ACCESO A LA INFORMACIÓN PÚBLICA	0.00
4.1.4.3.14.1	REPRODUCCIÓN DE COPIAS SIMPLES	0.00
4.1.4.3.14.2	REPRODUCCIÓN DE INFORMACIÓN EN OTROS MEDIOS	0.00
4.1.4.3.15	JUZGADO DE PAZ	61,426.81
4.1.4.3.15.1	EXPEDICIÓN DE ACTAS	0.00
4.1.4.3.15.2	EXPEDICIÓN DE CONSTANCIAS	31,521.66
4.1.4.3.15.3	EXPEDICIÓN DE CONVENIOS	0.00
4.1.4.3.15.4	EXPEDICIÓN DE CERTIFICACIONES Y RATIFICACIÓN DE FIRMAS	29,905.15
4.1.4.3.15.5	COPIAS CERTIFICADAS (CERTIFICACIÓN)	0.00
4.1.4.3.15.6	ELABORACIÓN DE CONTRATOS	0.00
4.1.4.3.15.7	ELABORACION DE CARTA PODER U OTROS DOCUMENTOS	0.00
4.1.4.3.15.8	COPIAS CERTIFICADAS DE ACTAS, CONSTANCIAS, CONVENIOS	0.00
4.1.4.3.15.9	HABILITAR A LA ACTUARÍA EN UN DOMICILIO PARTICULAR, PARA RECABAR FIRMAS	0.00
4.1.4.3.15.10	ACLARACION DE DATOS	0.00
4.1.4.3.16	EXPLOTACIÓN DE APARATOS DE SONIDO	495.00
4.1.4.3.17	DIF MUNICIPAL	0.00
4.1.4.3.17.1	TERAPIAS DE LA UNIDAD BASICA DE REHAB.	0.00
4.1.4.3.17.2	CONSULTA MEDICA DISPENSARIO	0.00

MUNICIPIO DE TEMOAC MORELOS

NOTAS AL ESTADO DE ACTIVIDADES

Al 31 de Diciembre de 2023

(Cifras en pesos)

4.1.4.3.17.3	TERAPIAS DEFENSA DEL MENOR	0.00
4.1.4.3.18	SECRETARIA MUNICIPAL	0.00
4.1.4.3.18.1	EXPEDICIÓN DE CONSTANCIAS	0.00
4.1.4.3.18.2	OTROS PRODUCTOS	0.00
4.1.4.3.18.3	ARRENDAMIENTO DE LOCAL	0.00
4.1.4.3.19	SINDICATURA MUNICIPAL	0.00
4.1.4.3.19.1	EXPEDICION DE CONSTANCIAS	0.00
4.1.4.4	ACCESORIOS DE DERECHOS	0.00
4.1.4.4.1	RECARGOS	0.00
4.1.4.4.2	GASTOS DE EJECUCIÓN	0.00
4.1.4.4.3	25% ADICIONAL	0.00
4.1.4.4.4	ACTUALIZACIONES	0.00
4.1.4.9	OTROS DERECHOS	0.00
4.1.4.9.1	REPOSICIÓN DE FORMATOS OFICIALES DE REGISTROS O CERTIFICACIONES	0.00
4.1.4.9.2	VENTA DE FORMATOS DE DECLARACIÓN DEL IMPUESTO SOBRE LA ADQUISICIÓN DE BIENES INMUEBLES	0.00
4.1.4.9.3	TRÁMITES DE PASAPORTES	0.00
4.1.4.9.4	POR ESTACIONAMIENTO Y APROVECHAMIENTO DE VIA PUBLICA	0.00
4.1.5	PRODUCTOS DE TIPO CORRIENTE	249,446.04
4.1.5.1	PRODUCTOS DERIVADOS DEL USO Y APROVECHAMIENTO DE BIENES NO SUJETOS A RÉGIMEN DE DOMINIO PÚBLICO	0.00
4.1.5.2	ENAJENACIÓN DE BIENES MUEBLES NO SUJETOS A SER INVENTARIADOS	0.00
4.1.5.3	ACCESORIOS DE PRODUCTOS	0.00
4.1.5.9	OTROS PRODUCTOS QUE GENERAN INGRESOS CORRIENTES	249,446.04
4.1.5.9.1	SANITARIOS	0.00
4.1.5.9.2	AUDITORIO	0.00
4.1.5.9.3	MAQUINARIA	0.00
4.1.5.9.4	MESAS Y SILLAS	0.00
4.1.5.9.5	OTROS PRODUCTOS	249,446.04
4.1.6	APROVECHAMIENTOS DE TIPO CORRIENTE	21,988.30
4.1.6.2	MULTAS	21,988.30
4.1.6.2.1	MULTAS DE ORDEN ADMINISTRATIVAS	21,988.30
4.1.6.2.1.1	INCUMPLIMIENTO A LOS ORDENAMIENTOS JURÍDICOS Y REGLAMENTOS MUNICIPALES	0.00
4.1.6.2.1.2	FALTAS ADMINISTRATIVAS EN MATERIA DE SEGURIDAD PÚBLICA	21,988.30
4.1.6.2.1.3	INFRACCIONES AL REGLAMENTO DE PROTECCIÓN AL AMBIENTE	0.00
4.1.6.2.1.4	EN MATERIA DE PROTECCIÓN CIVIL	0.00
4.1.6.2.1.5	EN MATERIA ECOLÓGICA	0.00
4.1.6.2.1.6	INCUMPLIMIENTO AL REGLAMENTO DE CONSTRUCCIÓN DEL MUNICIPIO	0.00
4.1.6.2.1.7	INCUMPLIMIENTO AL REGLAMENTO INTERIOR DE LA CONTRALORÍA MUNICIPAL	0.00
4.1.6.2.1.8	INCUMPLIMIENTO DEL REGLAMENTO DE PANTEONES DEL MUNICIPIO	0.00
4.1.6.2.1.9	INCUMPLIMIENTO DEL REGLAMENTO DE SALUD Y BIENESTAR SOCIAL	0.00
4.1.6.2.1.10	INCUMPLIMIENTO DEL REGLAMENTO DE MOLINOS Y TORTILLERÍAS	0.00
4.1.6.2.1.11	EN MATERIA DE CATASTRO	0.00
4.1.6.2.1.12	REALIZAR FALSAS ALARMAS A GRUPO DE	0.00

MUNICIPIO DE TEMOAC MORELOS

NOTAS AL ESTADO DE ACTIVIDADES
Al 31 de Diciembre de 2023
(Cifras en pesos)

	AUXILIO	
4.1.6.2.1.13	CONTROL Y FOMENTO SANITARIO	0.00
4.1.6.2.1.14	EXPEDICION DE CONSTANCIAS	0.00
4.1.6.2.2	MULTAS DE TRÁNSITO	0.00
4.1.6.2.2.1	POR PLACAS	0.00
4.1.6.2.2.2	POR CALCOMANÍA DE VERIFICACIÓN VEHICULAR	0.00
4.1.6.2.2.3	POR LA LICENCIA O PERMISO DE CONDUCIR	0.00
4.1.6.2.2.4	POR LUCES	0.00
4.1.6.2.2.5	POR FRENOS	0.00
4.1.6.2.2.6	ENCONTRARSE EN MAL ESTADO DE FUNCIONAMIENTO	0.00
4.1.6.2.2.7	POR VISIBILIDAD	0.00
4.1.6.2.2.8	POR CIRCULACIÓN	0.00
4.1.6.2.2.9	POR ESTACIONAMIENTO	0.00
4.1.6.2.2.10	POR VELOCIDAD	0.00
4.1.6.2.2.11	POR REBASAR	0.00
4.1.6.2.2.12	POR RUIDO	0.00
4.1.6.2.2.13	POR ALTO	0.00
4.1.6.2.2.14	ACTA DE NO INFRACCION	0.00
4.1.6.2.3	SERVICIOS DIVERSOS DE LA SECRETARÍA DE SEG. PÚB., TRÁNSITO MUNICIPAL Y PROTECCIÓN CIVIL	0.00
4.1.6.2.3.1	POR EL ARRASTRE	0.00
4.1.6.2.3.2	POR SERVICIOS DE SEGURIDAD PÚBLICA	0.00
4.1.6.2.3.3	POR LOS DICTAMENES DE SEGURIDAD PARA PROGRAMA DE PROTECCIÓN CIVIL	0.00
4.1.6.2.4	SANCIONES POR DAÑOS AL MUNICIPIO	0.00
4.1.6.2.4.1	POR EL DAÑO A UN POSTE	0.00
4.1.6.2.4.2	POR EL DAÑO O MALTRATO A LUMINARIA	0.00
4.1.6.2.4.3	POR EL DAÑO O MALTRATO A UN FAROL	0.00
4.1.6.2.4.4	POR EL DAÑO O MALTRATO A POSTE CON LUMINARIAS	0.00
4.1.6.2.4.5	POR EL DAÑO O MALTRATO A BANQUETAS	0.00
4.1.6.2.4.6	POR EL DAÑO O MALTRATO A GUARNICIÓN	0.00
4.1.6.3	INDEMNIZACIONES	0.00
4.1.6.4	REINTEGROS	0.00
4.1.6.5	APROVECHAMIENTOS PROVENIENTES DE OBRAS PÚBLICAS	0.00
4.1.6.6	APROVECHAMIENTOS POR PARTICIPACIONES DERIVADAS DE LA APLICACIÓN DE LEYES	0.00
4.1.6.7	APROVECHAMIENTOS POR APORTACIONES Y COOPERACIONES	0.00
4.1.6.8	ACCESORIOS Y APROVECHAMIENTOS	0.00
4.1.6.9	OTROS APROVECHAMIENTOS	0.00
4.1.7	INGRESOS POR VENTA DE BIENES Y SERVICIOS	0.00
4.1.7.1	INGRESOS POR VENTAS DE MERCANCÍAS	0.00
4.1.7.2	INGRESOS POR VENTA DE BIENES Y SERVICIOS PRODUCIDOS EN ESTABLECIMIENTOS DEL GOBIERNO	0.00
4.1.7.2.1	ESTACIONAMIENTO PERMITIDO POR M2 EN VIA PUBLICA	0.00
4.1.7.2.2	VIA PUBLICA EN FESTIVIDADES POR ESPACIO EN M2	0.00
4.1.7.2.3	CAJON PARA SERVICIO PUBLICO	0.00
4.1.7.3	INGRESOS POR VENTA DE BIENES Y SERVICIOS PRODUCIDOS DE ORGANISMOS DESCENTRALIZADOS	0.00
4.1.7.3.1	INGRESOS CONVENIO CEAGUA	0.00

MUNICIPIO DE TEMOAC MORELOS

NOTAS AL ESTADO DE ACTIVIDADES
Al 31 de Diciembre de 2023
(Cifras en pesos)

4.1.7.4	INGRESOS DE OPERACIONES DE ENTIDADES PARAESTATALES EMPRESARIALES Y NO FINANCIERAS	0.00
4.1.9	INGRESOS NO COMP. EN LAS FRACC. DE LA LEY DE ING. CAUS. EN EJER. FISC. ANT. PEND. DE LIQ. O PAGO	0.00
4.1.9.1	IMPUESTOS NO COMP. EN LAS FRACC. DE LA LEY DE ING. CAUS. EN EJER. FISC. ANT. PEND. DE LIQ. O PAGO	0.00
4.1.9.2	CONT. MEJ, DER., PROD. Y APROV. NO COMP. FRACC. LEY ING. CAUS. EJER. FISC. ANT. PEND. DE LIQ. O PAGO	0.00
	TOTAL	4,351,233.14

EA-02 PARTICIPACIONES, APORTACIONES, CONVENIOS, INCENTIVOS DERIVADOS DE LA COLABORACIÓN
FISCAL, FONDOS DISTINTOS DE APORTACIONES, TRANSFERENCIAS, ASIGNACIONES, SUBSIDIOS
Y SUBVENCIONES, Y PENSIONES Y JUBILACIONES:

Cuenta	Nombre de la Cuenta	Monto
4.2	PARTICIPACIONES, APORTACIONES, TRANSFERENCIAS, ASIGNACIONES, SUBSIDIOS Y OTRAS AYUDAS	106,648,844.00
4.2.1	PARTICIPACIONES Y APORTACIONES	98,557,395.00
4.2.1.1	PARTICIPACIONES	59,476,069.00
4.2.1.1.1	FEDERALES	59,476,069.00
4.2.1.1.1.0	CUOTA VENTA DE GASOLINA Y DIESEL	0.00
4.2.1.1.1.1	FONDO GENERAL DE PARTICIPACIONES	42,885,259.00
4.2.1.1.1.2	FONDO DE FOMENTO MUNICIPAL	10,131,400.00
4.2.1.1.1.3	IMPUESTO ESPECIAL SOBRE PRODUCCION Y SERVICIOS	632,970.00
4.2.1.1.1.4	TENENCIA Y USO DE VEHICULOS	0.00
4.2.1.1.1.5	IMPUESTO SOBRE AUTOMOVILES NUEVOS	783,998.00
4.2.1.1.1.6	FONDO DE COMPENSACION ISAN	97,232.00
4.2.1.1.1.7	FONDO DE FISCALIZACION	1,776,693.00
4.2.1.1.1.8	PARTICIPACIONES DE GASOLINA Y DIESEL	725,642.00
4.2.1.1.1.9	FONDO DE ESTABILIZACION DE LOS INGRESOS	0.00
4.2.1.1.1.10	IMPUESTOS SOBRE ESPECTACULOS, DIVERSIONES, LOTERIA	0.00
4.2.1.1.1.11	LIQUIDACION DEL FONDO DE ISR	2,210,590.00
4.2.1.1.1.12	FONDO DE COMPENSACION	0.00
4.2.1.1.1.13	ISR ENAJENACION DE INMUEBLES	232,285.00
4.2.1.1.2	ESTATALES	0.00
4.2.1.2	APORTACIONES	38,669,486.00
4.2.1.2.1	FEDERALES	38,669,486.00
4.2.1.2.1.1	FONDO 3	24,029,975.00
4.2.1.2.1.2	FONDO 4	14,639,511.00
4.2.1.2.2	ESTATALES	0.00
4.2.1.2.2.1	FAEDE	0.00
4.2.1.3	CONVENIOS	411,840.00
4.2.1.3.1	FORTALECE RAMO 23	0.00
4.2.1.3.2	FORTALECIMIENTO FINANCIERO PARA LA INVERSION RAMO 23	0.00
4.2.1.3.3	FAIP FONDO DE APOYO PARA INFRAESTRUCTURA Y PRODUC	0.00
4.2.1.3.4	3X1 MIGRANTES RAMO 20	0.00
4.2.1.3.5	PROYECTOS DE DESARROLLO REGIONAL PDR	0.00
4.2.1.3.6	PROYECTO INMUJERES 2017	0.00
4.2.1.3.7	FORTALECIMIENTO FINANCIERO 2017-5	0.00

MUNICIPIO DE TEMOAC MORELOS

NOTAS AL ESTADO DE ACTIVIDADES

Al 31 de Diciembre de 2023

(Cifras en pesos)

4.2.1.3.8	PROYECTOS DE DESARROLLO REGIONAL (PDR) 2018-1	0.00
4.2.1.3.9	FORT A LA TRANSV DE LA PERSP DE GENERO 2018	0.00
4.2.1.3.10	MANDO COORDINADO	411,840.00
4.2.1.3.11	RECURSO PARA COLABORACION EN CONTINGENCIA POR COVID-19	0.00
4.2.1.4	INCENTIVOS DERIVADOS DE LA COLABORACIÓN FISCAL	0.00
4.2.2	TRANSFERENCIAS, ASIGNACIONES, SUBSIDIOS Y OTRAS AYUDAS	8,091,449.00
4.2.2.1	TRANSFERENCIAS INTERNAS Y ASIGNACIONES DEL SECTOR PÚBLICO	0.00
4.2.2.2	TRANSFERENCIAS DEL RESTO DEL SECTOR PÚBLICO	0.00
4.2.2.3	SUBSIDIOS Y SUBVENCIONES	8,091,449.00
4.2.2.4	AYUDAS SOCIALES	0.00
4.2.2.5	PENSIONES Y JUBILACIONES	0.00
4.2.2.6	TRANSFERENCIAS DEL EXTERIOR	0.00
	TOTAL	106,648,844.00

EA-03 OTROS INGRESOS Y BENEFICIOS:

Cuenta	Nombre de la Cuenta	Monto	Naturaleza
4.3	OTROS INGRESOS Y BENEFICIOS	38,958.63	
4.3.1	INGRESOS FINANCIEROS	30,593.31	
4.3.1.1	INTERESES GANADOS DE VALORES, CRÉDITOS, BONOS Y OTROS.	8,521.45	
4.3.1.1.1	GASTO CORRIENTE	1,416.53	
4.3.1.1.2	RECURSOS PROPIOS	1,038.53	
4.3.1.1.3	INTERESES FONDO III	0.00	
4.3.1.1.4	INTERESES FONDO IV	2,278.90	
4.3.1.1.5	FAEDE	3,787.49	
4.3.1.1.6	FORTALECE	0.00	
4.3.1.1.7	FAIP	0.00	
4.3.1.1.8	FORTA FINANCIERO	0.00	
4.3.1.1.9	INTERESES PDR-2018-1	0.00	
4.3.1.9	OTROS INGRESOS FINANCIEROS	22,071.86	
4.3.1.9.1	RENDIMIENTOS BANCARIOS	22,071.86	
4.3.2	INCREMENTO POR VARIACIÓN DE INVENTARIOS	0.00	
4.3.2.1	INCREMENTO POR VARIACIÓN DE INVENTARIOS DE MERCANCÍAS PARA VENTA	0.00	
4.3.2.2	INCREMENTO POR VARIACIÓN DE INVENTARIOS DE MERCANCÍAS TERMINADAS	0.00	
4.3.2.3	INCREMENTO POR VARIACIÓN DE INVENTARIOS DE MERCANCÍAS EN PROCESO DE ELABORACIÓN	0.00	
4.3.2.4	INCREMENTO POR VARIACIÓN DE INVENTARIOS DE MATERIAS PRIMAS, MATERIAL. Y SUMINISTROS PARA PRODUCCIÓN	0.00	
4.3.2.5	INCREMENTO POR VARIACIÓN DE INVENTARIOS DE MATERIAS PRIMAS, MATERIALES Y SUMINISTROS DE CONSUMO	0.00	
4.3.3	DISMINUCIÓN DEL EXCESO DE ESTIMACIONES POR PÉRDIDA O DETERIORO U OBSOLESCENCIA	0.00	
4.3.3.1	DISMINUCIÓN DEL EXCESO DE ESTIMACIONES POR PÉRDIDA O DETERIORO U OBSOLESCENCIA	0.00	
4.3.4	DISMINUCIÓN DEL EXCESO DE PROVISIONES	0.00	
4.3.4.1	DISMINUCIÓN DEL EXCESO DE PROVISIONES	0.00	

MUNICIPIO DE TEMOAC MORELOS

NOTAS AL ESTADO DE ACTIVIDADES

Al 31 de Diciembre de 2023

(Cifras en pesos)

4.3.9	OTROS INGRESOS Y BENEFICIOS VARIOS	8,365.32	
4.3.9.1	OTROS INGRESOS DE EJERCICIOS ANTERIORES	0.00	
4.3.9.1.1	REINTEGROS POR OBSERVACIONES AL EJERCICIO 2016	0.00	
4.3.9.1.2	REINTEGROS POR DIFERENCIAS PAGADAS	0.00	
4.3.9.1.3	REINTEGROS POR OBSERVACIONES AL EJERCICIO 2017	0.00	
4.3.9.2	BONIFICACIONES Y DESCUENTOS OBTENIDOS	0.00	
4.3.9.3	DIFERENCIAS POR TIPO DE CAMBIO A FAVOR EN EFECTIVO Y EQUIVALENTES	0.00	
4.3.9.4	DIFERENCIAS DE COTIZACIONES A FAVOR EN VALORES NEGOCIABLES	0.00	
4.3.9.5	RESULTADO POR POSICIÓN MONETARIA	0.00	
4.3.9.6	UTILIDADES POR PARTICIPACIÓN PATRIMONIAL	0.00	
4.3.9.9	OTROS INGRESOS Y BENEFICIOS VARIOS	8,365.32	
	TOTAL	38,958.63	

EA-04 GASTOS Y OTRAS PÉRDIDAS:

Cuenta	Nombre de la Cuenta	Monto	%
5.1	GASTOS DE FUNCIONAMIENTO	68,894,641.22	88.47
5.1.1	SERVICIOS PERSONALES	31,749,032.03	40.77
5.1.1.1	REMUNERACIONES AL PERSONAL DE CARÁCTER PERMANENTE	25,031,593.00	32.14
5.1.1.1.1	DIETAS	0.00	0.00
5.1.1.1.2	HABERES	0.00	0.00
5.1.1.1.3	SUELDOS BASE AL PERSONAL PERMANENTE	25,031,593.00	32.14
5.1.1.1.3.1	PERSONAL DE CONFIANZA	19,941,106.00	25.61
5.1.1.1.3.2	PERSONAL SINDICALIZADO	0.00	0.00
5.1.1.1.3.3	PERSONAL DE SEGURIDAD PÚBLICA	5,090,487.00	6.54
5.1.1.1.4	REMUNERACIONES POR ADSCRIPCIÓN LABORAL EN EL EXTRANJERO	0.00	0.00
5.1.1.2	REMUNERACIONES AL PERSONAL DE CARÁCTER TRANSITORIO	1,502,452.35	1.93
5.1.1.2.1	HONORARIOS ASIMILABLES A SALARIOS	0.00	0.00
5.1.1.2.1.1	HONORARIOS ASIMILABLES A SALARIOS	0.00	0.00
5.1.1.2.2	SUELDOS BASE AL PERSONAL EVENTUAL	1,467,162.75	1.88
5.1.1.2.2.1	PERSONAL EVENTUAL	1,463,337.75	1.88
5.1.1.2.2.2	PERSONAL EVENTUAL DE SEGURIDAD PÚBLICA	3,825.00	0.00
5.1.1.2.3	RETRIBUCIONES POR SERVICIOS DE CARÁCTER SOCIAL	35,289.60	0.05
5.1.1.2.4	RETRIB. A LOS REPRESENT. DE LOS TRABAJADORES Y DE LOS PATRONES EN LA JUNTA DE CONCILIACIÓN Y ARBITR.	0.00	0.00
5.1.1.3	REMUNERACIONES ADICIONALES Y ESPECIALES	4,480,802.00	5.75
5.1.1.3.1	PRIMAS POR AÑOS DE SERVICIOS EFECTIVOS PRESTADOS	0.00	0.00
5.1.1.3.2	PRIMAS DE VACACIONES, DOMINICAL Y GRATIFICACIÓN DE FIN DE AÑO	3,490,897.00	4.48
5.1.1.3.2.1	PRIMA VACACIONAL	149,146.00	0.19
5.1.1.3.2.1.1	PERSONAL DE CONFIANZA	116,320.00	0.15
5.1.1.3.2.1.2	PERSONAL SINDICALIZADO	0.00	0.00
5.1.1.3.2.1.3	PERSONAL DE SEGURIDAD PÚBLICA	32,826.00	0.04
5.1.1.3.2.2	GRATIFICACIÓN	0.00	0.00
5.1.1.3.2.2.1	PERSONAL DE CONFIANZA	0.00	0.00
5.1.1.3.2.2.2	PERSONAL SINDICALIZADO	0.00	0.00
5.1.1.3.2.2.3	PERSONAL DE SEGURIDAD PÚBLICA	0.00	0.00
5.1.1.3.2.3	AGUINALDO	3,341,751.00	4.29

MUNICIPIO DE TEMOAC MORELOS

NOTAS AL ESTADO DE ACTIVIDADES
Al 31 de Diciembre de 2023
(Cifras en pesos)

5.1.1.3.2.3.2	PERSONAL DE CONFIANZA	2,261,331.00	2.90
5.1.1.3.2.3.3	PERSONAL SINDICALIZADO	0.00	0.00
5.1.1.3.2.3.4	PERSONAL DE SEGURIDAD PÚBLICA	1,080,420.00	1.39
5.1.1.3.3	HORAS EXTRAORDINARIAS	0.00	0.00
5.1.1.3.4	COMPENSACIONES	989,905.00	1.27
5.1.1.3.4.1	PERSONAL DE CONFIANZA	949,225.00	1.22
5.1.1.3.4.2	PERSONAL SINDICALIZADO	0.00	0.00
5.1.1.3.4.3	PERSONAL DE SEGURIDAD PUBLICA	40,680.00	0.05
5.1.1.3.5	SOBREHABERES	0.00	0.00
5.1.1.3.6	ASIGNACIONES DE TÉCNICO, DE MANDO, POR COMISIÓN, DE VUELO Y DE TÉCNICO ESPECIAL	0.00	0.00
5.1.1.3.7	HONORARIOS ESPECIALES	0.00	0.00
5.1.1.3.8	PARTICIPACIONES POR VIGILANCIA EN EL CUMPLIMIENTO DE LAS LEYES Y CUSTODIA DE VALORES	0.00	0.00
5.1.1.4	SEGURIDAD SOCIAL	0.00	0.00
5.1.1.4.1	APORTACIONES DE SEGURIDAD SOCIAL	0.00	0.00
5.1.1.4.2	APORTACIONES A FONDOS DE VIVIENDA	0.00	0.00
5.1.1.4.3	APORTACIONES AL SISTEMA PARA EL RETIRO	0.00	0.00
5.1.1.4.4	APORTACIONES PARA SEGUROS	0.00	0.00
5.1.1.5	OTRAS PRESTACIONES SOCIALES Y ECONÓMICAS	734,184.68	0.94
5.1.1.5.1	CUOTAS PARA EL FONDO DE AHORRO Y FONDO DE TRABAJO	0.00	0.00
5.1.1.5.1.1	FONDO DE AHORRO	0.00	0.00
5.1.1.5.2	INDEMNIZACIONES	162,342.50	0.21
5.1.1.5.2.1	PERSONAL DE CONFIANZA	101,255.00	0.13
5.1.1.5.2.2	PERSONAL SINDICALIZADO	0.00	0.00
5.1.1.5.2.3	PERSONAL DE SEGURIDAD PÚBLICA	61,087.50	0.08
5.1.1.5.3	PRESTACIONES Y HABERES DE RETIRO	0.00	0.00
5.1.1.5.4	PRESTACIONES CONTRACTUALES	0.00	0.00
5.1.1.5.4.1	PREMIO DE PUNTUALIDAD	0.00	0.00
5.1.1.5.4.2	VALES DE DESPENSA	0.00	0.00
5.1.1.5.4.3	BONO DE PRODUCTIVIDAD	0.00	0.00
5.1.1.5.4.4	QUINQUENIO	0.00	0.00
5.1.1.5.4.5	AYUDA DE TRANSPORTE	0.00	0.00
5.1.1.5.4.6	BECAS	0.00	0.00
5.1.1.5.5	APOYOS A LA CAPACITACIÓN DE LOS SERVIDORES PÚBLICOS	0.00	0.00
5.1.1.5.9	OTRAS PRESTACIONES SOCIALES Y ECONÓMICAS	571,842.18	0.73
5.1.1.5.9.1	SERVICIO MÉDICO	159,856.18	0.21
5.1.1.5.9.1.1	PERSONAL DE CONFIANZA	159,856.18	0.21
5.1.1.5.9.1.2	PERSONAL SINDICALIZADO	0.00	0.00
5.1.1.5.9.1.3	PERSONAL DE SEGURIDAD PÚBLICA	0.00	0.00
5.1.1.5.9.2	APOYOS MANDO COORDINADO	411,840.00	0.53
5.1.1.5.9.3	SUBSIDIO AL EMPLEO NO ACREDITABLE	146.00	0.00
5.1.1.6	PAGO DE ESTÍMULOS A SERVIDORES PÚBLICOS	0.00	0.00
5.1.1.6.1	ESTÍMULOS	0.00	0.00
5.1.1.6.2	RECOMPENSAS	0.00	0.00
5.1.1.7	PREVISIONES	0.00	0.00
5.1.2	MATERIALES Y SUMINISTROS	12,706,538.88	16.32
5.1.2.1	MATERIALES DE ADMINISTRACIÓN, EMISIÓN DE DOCUMENTOS Y ARTÍCULOS OFICIALES	1,996,370.87	2.56
5.1.2.1.1	MATERIALES, ÚTILES Y EQUIPOS MENORES DE OFICINA	1,475,756.25	1.90
5.1.2.1.2	MATERIALES Y ÚTILES DE IMPRESIÓN Y REPRODUCCIÓN	201,142.04	0.26
5.1.2.1.3	MATERIAL ESTADÍSTICO Y GEOGRÁFICO	0.00	0.00
5.1.2.1.4	MATERIALES,	84,638.62	0.11

MUNICIPIO DE TEMOAC MORELOS

NOTAS AL ESTADO DE ACTIVIDADES
Al 31 de Diciembre de 2023
(Cifras en pesos)

ÚTILES Y EQUIPOS MENORES DE TECNOLOGÍAS DE LA INFORMACIÓN Y COMUNICACIONES		
5.1.2.1.5	MATERIAL IMPRESO E INFORMACIÓN DIGITAL	0.00 0.00
5.1.2.1.6	MATERIAL DE LIMPIEZA	234,833.96 0.30
5.1.2.1.7	MATERIALES Y ÚTILES DE ENSEÑANZA	0.00 0.00
5.1.2.1.8	MATERIALES PARA EL REGISTRO E IDENTIFICACIÓN DE BIENES Y PERSONAS	0.00 0.00
5.1.2.2	ALIMENTOS Y UTENSILIOS	530,820.43 0.68
5.1.2.2.1	PRODUCTOS ALIMENTICIOS PARA PERSONAS	525,387.43 0.67
5.1.2.2.2	PRODUCTOS ALIMENTICIOS PARA ANIMALES	0.00 0.00
5.1.2.2.3	UTENSILIOS PARA EL SERVICIO DE ALIMENTACIÓN	5,433.00 0.01
5.1.2.3	MATERIAS PRIMAS Y MATERIALES DE PRODUCCIÓN Y COMERCIALIZACIÓN	2,420.00 0.00
5.1.2.3.1	PRODUCTOS ALIMENTICIOS, AGROPECUARIOS Y FORESTALES ADQUIRIDOS COMO MATERIA PRIMA	0.00 0.00
5.1.2.3.2	INSUMOS TEXTILES ADQUIRIDOS COMO MATERIA PRIMA	0.00 0.00
5.1.2.3.3	PRODUCTOS DE PAPEL, CARTÓN E IMPRESOS ADQUIRIDOS COMO MATERIA PRIMA	0.00 0.00
5.1.2.3.4	COMBUSTIBLES, LUBRICANTES, ADITIVOS, CARBÓN Y SUS DERIVADOS ADQUIRIDOS COMO MATERIA PRIMA	0.00 0.00
5.1.2.3.5	PRODUCTOS QUÍMICOS, FARMACÉUTICOS Y DE LABORATORIO ADQUIRIDOS COMO MATERIA PRIMA	2,420.00 0.00
5.1.2.3.6	PRODUCTOS METÁLICOS Y A BASE DE MINERALES NO METÁLICOS ADQUIRIDOS COMO MATERIA PRIMA	0.00 0.00
5.1.2.3.7	PRODUCTOS DE CUERO, PIEL, PLÁSTICO Y HULE ADQUIRIDOS COMO MATERIA PRIMA	0.00 0.00
5.1.2.3.8	MERCANCÍAS ADQUIRIDAS PARA SU COMERCIALIZACIÓN	0.00 0.00
5.1.2.3.9	OTROS PRODUCTOS ADQUIRIDOS COMO MATERIA PRIMA	0.00 0.00
5.1.2.4	MATERIALES Y ARTÍCULOS DE CONSTRUCCIÓN Y DE REPARACIÓN	1,507,058.40 1.94
5.1.2.4.1	PRODUCTOS MINERALES NO METÁLICOS	0.00 0.00
5.1.2.4.2	CEMENTO Y PRODUCTOS DE CONCRETO	0.00 0.00
5.1.2.4.3	CAL, YESO Y PRODUCTOS DE YESO	0.00 0.00
5.1.2.4.4	MADERA Y PRODUCTOS DE MADERA	0.00 0.00
5.1.2.4.5	VIDRIO Y PRODUCTOS DE VIDRIO	0.00 0.00
5.1.2.4.6	MATERIAL ELÉCTRICO Y ELECTRÓNICO	1,458,176.00 1.87
5.1.2.4.7	ARTÍCULOS METÁLICOS PARA LA CONSTRUCCIÓN	0.00 0.00
5.1.2.4.8	MATERIALES COMPLEMENTARIOS	0.00 0.00
5.1.2.4.9	OTROS MATERIALES Y ARTÍCULOS DE CONSTRUCCIÓN Y REPARACIÓN	48,882.40 0.06
5.1.2.5	PRODUCTOS QUÍMICOS, FARMACÉUTICOS Y DE LABORATORIO	859,460.06 1.10
5.1.2.5.1	PRODUCTOS QUÍMICOS BÁSICOS	0.00 0.00
5.1.2.5.2	FERTILIZANTES, PESTICIDAS Y OTROS AGROQUÍMICOS	544,144.00 0.70
5.1.2.5.2.1	FERTILIZANTES	5,084.00 0.01
5.1.2.5.2.2	PESTICIDAS Y OTROS AGROQUIMICOS	539,060.00 0.69
5.1.2.5.3	MEDICINAS Y PRODUCTOS FARMACÉUTICOS	90,280.49 0.12
5.1.2.5.4	MATERIALES, ACCESORIOS Y SUMINISTROS MÉDICOS	225,035.57 0.29
5.1.2.5.5	MATERIALES, ACCESORIOS Y SUMINISTROS DE	0.00 0.00

MUNICIPIO DE TEMOAC MORELOS

NOTAS AL ESTADO DE ACTIVIDADES
Al 31 de Diciembre de 2023
(Cifras en pesos)

5.1.2.5.6	LABORATORIO FIBRAS SINTÉTICAS, HULES, PLÁSTICOS Y DERIVADOS	0.00	0.00
5.1.2.5.9	OTROS PRODUCTOS QUÍMICOS	0.00	0.00
5.1.2.6	COMBUSTIBLES, LUBRICANTES Y ADITIVOS	6,979,939.48	8.96
5.1.2.7	VESTUARIO, BLANCOS, PRENDAS DE PROTECCIÓN Y ARTÍCULOS DEPORTIVOS	377,117.40	0.48
5.1.2.7.1	VESTUARIO Y UNIFORMES	250,000.00	0.32
5.1.2.7.2	PRENDAS DE SEGURIDAD Y PROTECCIÓN PERSONAL	114,422.40	0.15
5.1.2.7.3	ARTÍCULOS DEPORTIVOS	12,695.00	0.02
5.1.2.7.4	PRODUCTOS TEXTILES	0.00	0.00
5.1.2.7.5	BLANCOS Y OTROS PRODUCTOS TEXTILES, EXCEPTO PRENDAS DE VESTIR	0.00	0.00
5.1.2.8	MATERIALES Y SUMINISTROS PARA SEGURIDAD	0.00	0.00
5.1.2.8.1	SUSTANCIAS Y MATERIALES EXPLOSIVOS	0.00	0.00
5.1.2.8.2	MATERIALES DE SEGURIDAD PÚBLICA	0.00	0.00
5.1.2.8.3	PRENDAS DE PROTECCIÓN PARA SEGURIDAD PÚBLICA	0.00	0.00
5.1.2.9	HERRAMIENTAS, REFACCIONES Y ACCESORIOS MENORES	453,352.24	0.58
5.1.2.9.1	HERRAMIENTAS MENORES	431,393.96	0.55
5.1.2.9.2	REFACCIONES Y ACCESORIOS MENORES DE EDIFICIOS	0.00	0.00
5.1.2.9.3	REFACCIONES Y ACCESORIOS MENORES DE MOBI LIARIO Y EQUIPO DE ADMINISTRACIÓN, EDUCACIONAL Y RECREATIVO	17,555.00	0.02
5.1.2.9.4	REFACCIONES Y ACCESORIOS MENORES DE EQUIPO DE CÓMPUTO Y TECNOLOGÍAS DE LA INFORMACIÓN	452.40	0.00
5.1.2.9.5	REFACCIONES Y ACCESORIOS MENORES DE EQUIPO E INSTRUMENTAL MÉDICO Y DE LABORATORIO	0.00	0.00
5.1.2.9.6	REFACCIONES Y ACCESORIOS MENORES DE EQUIPO DE TRANSPORTE	0.00	0.00
5.1.2.9.7	REFACCIONES Y ACCESORIOS MENORES DE EQUIPO DE DEFENSA Y SEGURIDAD	0.00	0.00
5.1.2.9.8	REFACCIONES Y ACCESORIOS MENORES DE MAQUINARIA Y OTROS EQUIPOS	450.00	0.00
5.1.2.9.9	REFACCIONES Y ACCESORIOS MENORES OTROS BIENES MUEBLES	3,500.88	0.00
5.1.3	SERVICIOS GENERALES	24,439,070.31	31.38
5.1.3.1	SERVICIOS BÁSICOS	2,602,853.18	3.34
5.1.3.1.1	ENERGÍA ELÉCTRICA	2,542,631.18	3.27
5.1.3.1.1.1	SERVICIO DE ENERGIA ELÉCTRICA	1,792,715.00	2.30
5.1.3.1.1.2	ALUMBRADO PÚBLICO	749,916.18	0.96
5.1.3.1.2	GAS	0.00	0.00
5.1.3.1.3	AGUA	0.00	0.00
5.1.3.1.4	TELEFONÍA TRADICIONAL	60,222.00	0.08
5.1.3.1.5	TELEFONÍA CELULAR	0.00	0.00
5.1.3.1.6	SERVICIOS DE TELECOMUNICACIONES Y SATÉLITES	0.00	0.00
5.1.3.1.7	SERVICIOS DE ACCESO DE INTERNET, REDES Y PROCESAMIENTO DE INFORMACIÓN	0.00	0.00
5.1.3.1.8	SERVICIOS POSTALES Y TELEGRÁFICOS	0.00	0.00
5.1.3.1.9	SERVICIOS INTEGRALES Y OTROS SERVICIOS	0.00	0.00
5.1.3.1.9.1	RELLENO SANITARIO	0.00	0.00
5.1.3.2	SERVICIOS DE ARRENDAMIENTO	2,333,757.80	3.00

MUNICIPIO DE TEMOAC MORELOS

NOTAS AL ESTADO DE ACTIVIDADES

Al 31 de Diciembre de 2023

(Cifras en pesos)

5.1.3.2.1	ARRENDAMIENTO DE TERRENOS	0.00	0.00
5.1.3.2.2	ARRENDAMIENTO DE EDIFICIOS	0.00	0.00
5.1.3.2.3	ARRENDAMIENTO DE MOBILIARIO Y EQUIPO DE ADMINISTRACIÓN, EDUCACIONAL Y RECREATIVO	67,759.80	0.09
5.1.3.2.4	ARRENDAMIENTO DE EQUIPO E INSTRUMENTAL MÉDICO Y DE LABORATORIO	0.00	0.00
5.1.3.2.5	ARRENDAMIENTO DE EQUIPO DE TRANSPORTE	11,600.00	0.01
5.1.3.2.6	ARRENDAMIENTO DE MAQUINARIA, OTROS EQUIPOS Y HERRAMIENTAS	2,170,708.00	2.79
5.1.3.2.7	ARRENDAMIENTO DE ACTIVOS INTANGIBLES	69,600.00	0.09
5.1.3.2.8	ARRENDAMIENTO FINANCIERO	0.00	0.00
5.1.3.2.9	OTROS ARRENDAMIENTOS	14,090.00	0.02
5.1.3.3	SERVICIOS PROFESIONALES, CIENTÍFICOS Y TÉCNICOS Y OTROS SERVICIOS	1,270,375.56	1.63
5.1.3.3.1	SERVICIOS LEGALES, DE CONTABILIDAD, AUDITORÍA Y RELACIONADOS	767,206.14	0.99
5.1.3.3.2	SERVICIOS DE DISEÑO, ARQUITECTURA, INGENIERÍA Y ACTIVIDADES RELACIONADAS	0.00	0.00
5.1.3.3.3	SERVICIOS DE CONSULTORÍA ADMINISTRATIVA, PROCESOS, TÉCNICA Y EN TECNOLOGÍAS DE LA INFORMACIÓN	0.00	0.00
5.1.3.3.4	SERVICIOS DE CAPACITACIÓN	2,262.00	0.00
5.1.3.3.5	SERVICIOS DE INVESTIGACIÓN CIENTÍFICA Y DESARROLLO	0.00	0.00
5.1.3.3.6	SERVICIOS DE APOYO ADMINISTRATIVO, FOTOCOPIADO E IMPRESIÓN	0.00	0.00
5.1.3.3.7	SERVICIOS DE PROTECCIÓN Y SEGURIDAD	0.00	0.00
5.1.3.3.8	SERVICIOS DE VIGILANCIA	0.00	0.00
5.1.3.3.9	SERVICIOS PROFESIONALES, CIENTÍFICOS Y TÉCNICOS INTEGRALES	500,907.42	0.64
5.1.3.4	SERVICIOS FINANCIEROS, BANCARIOS Y COMERCIALES	597,365.18	0.77
5.1.3.4.1	SERVICIOS FINANCIEROS Y BANCARIOS	37,305.34	0.05
5.1.3.4.1.1	COMISIONES BANCARIAS	33,802.14	0.04
5.1.3.4.1.2	INTERESES	3,503.20	0.00
5.1.3.4.2	SERVICIOS DE COBRANZA, INVESTIGACIÓN CREDITICIA Y SIMILAR	18,041.36	0.02
5.1.3.4.3	SERVICIOS DE RECAUDACIÓN, TRASLADO Y CUSTODIA DE VALORES	0.00	0.00
5.1.3.4.4	SEGUROS DE RESPONSABILIDAD PATRIMONIAL Y FIANZAS	0.00	0.00
5.1.3.4.5	SEGUROS DE BIENES PATRIMONIALES	203,694.98	0.26
5.1.3.4.6	ALMACENAJE, ENVASE Y EMBALAJE	0.00	0.00
5.1.3.4.7	FLETES Y MANIOBRAS	338,323.50	0.43
5.1.3.4.8	COMISIONES POR VENTAS	0.00	0.00
5.1.3.4.9	SERVICIOS FINANCIEROS, BANCARIOS Y COMERCIALES INTEGRALES	0.00	0.00
5.1.3.5	SERVICIOS DE INSTALACIÓN, REPARACIÓN, MANTENIMIENTO Y CONSERVACIÓN	13,363,654.75	17.16
5.1.3.5.1	CONSERVACIÓN Y MANTENIMIENTO MENOR DE INMUEBLES	6,681,550.99	8.58
5.1.3.5.2	INSTALACIÓN, REPARACIÓN Y MANTENIMIENTO DE MOBILIARIO Y EQUIPO DE ADMÓN., EDUCACIONAL Y RECR	21,489.95	0.03
5.1.3.5.3	INSTALACIÓN, REPARACIÓN Y MANTENIMIENTO DE EQUIPO DE CÓMPUTO Y TECNOLOGÍAS DE LA INFORMACIÓN	109,625.19	0.14
5.1.3.5.4	INSTALACIÓN,	0.00	0.00

MUNICIPIO DE TEMOAC MORELOS

NOTAS AL ESTADO DE ACTIVIDADES

Al 31 de Diciembre de 2023

(Cifras en pesos)

5.1.3.5.5	REPARACIÓN Y MANTENIMIENTO DE EQUIPO E INSTRUMENTAL MÉDICO Y DE LABORATORIO	1,907,996.47	2.45
5.1.3.5.6	REPARACIÓN Y MANTENIMIENTO DE EQUIPO DE TRANSPORTE	30,000.00	0.04
5.1.3.5.7	REPARACIÓN Y MANTENIMIENTO DE EQUIPO DE DEFENSA Y SEGURIDAD	732,917.09	0.94
5.1.3.5.8	INSTALACIÓN, REPARACIÓN Y MANTENIMIENTO DE MAQUINARIA, OTROS EQUIPOS Y HERRAMIENTA	3,763,495.06	4.83
5.1.3.5.9	SERVICIOS DE LIMPIEZA Y MANEJO DE DESECHOS	116,580.00	0.15
5.1.3.6	SERVICIOS DE JARDINERÍA Y FUMIGACIÓN	294,261.42	0.38
5.1.3.6.1	SERVICIOS DE COMUNICACIÓN SOCIAL Y PUBLICIDAD	200,435.60	0.26
5.1.3.6.1.1	DIFUSIÓN POR RADIO, TELEVISIÓN Y OTROS MEDIOS DE MENSAJES SOBRE PROGRAM. Y ACTIVID. GUBERNAMENTALES	200,435.60	0.26
5.1.3.6.1.2	PUBLICIDAD Y PROPAGANDA	0.00	0.00
5.1.3.6.2	GASTOS DE DIFUSIÓN CÍVICA Y CULTURAL	7,110.80	0.01
5.1.3.6.3	DIFUSIÓN POR RADIO, TELEVISIÓN Y OTROS MEDIOS DE MENSAJES COMER. PARA PROMO. LA VNTA DE BIE. O SERV	0.00	0.00
5.1.3.6.4	SERVICIOS DE CREATIVIDAD, PREPRODUCCIÓN Y PRODUCCIÓN DE PUBLICIDAD, EXCEPTO INTERNET	0.00	0.00
5.1.3.6.5	SERVICIOS DE REVELADO DE FOTOGRAFÍAS	0.00	0.00
5.1.3.6.6	SERVICIOS DE LA INDUSTRIA FÍLMICA, DEL SONIDO Y DEL VIDEO	0.00	0.00
5.1.3.6.9	SERVICIO DE CREACIÓN Y DIFUSIÓN DE CONTENIDO EXCLUSIVAMENTE A TRAVÉS DE INTERNET	0.00	0.00
5.1.3.7	OTROS SERVICIOS DE INFORMACIÓN	86,715.02	0.11
5.1.3.7.1	SERVICIOS DE TRASLADO Y VIÁTICOS	95,083.16	0.12
5.1.3.7.1.1	PASAJES AÉREOS	0.00	0.00
5.1.3.7.1.2	PASAJES AÉREOS NACIONALES	0.00	0.00
5.1.3.7.2	PASAJES AÉREOS INTERNACIONALES	0.00	0.00
5.1.3.7.2.1	PASAJES TERRESTRES	88,554.22	0.11
5.1.3.7.2.2	PASAJES TERRESTRES NACIONALES	88,554.22	0.11
5.1.3.7.3	PASAJES TERRESTRES INTERNACIONALES	0.00	0.00
5.1.3.7.4	PASAJES MARÍTIMOS, LACUSTRES Y FLUVIALES	0.00	0.00
5.1.3.7.5	AUTOTRANSPORTE	0.00	0.00
5.1.3.7.6	VIÁTICOS EN EL PAÍS	3,812.00	0.00
5.1.3.7.7	VIÁTICOS EN EL EXTRANJERO	0.00	0.00
5.1.3.7.8	GASTOS DE INSTALACIÓN Y TRASLADO DE MENAJE	0.00	0.00
5.1.3.7.9	SERVICIOS INTEGRALES DE TRASLADO Y VIÁTICOS	0.00	0.00
5.1.3.8	OTROS SERVICIOS DE TRASLADO Y HOSPEDAJE	2,716.94	0.00
5.1.3.8.1	SERVICIOS OFICIALES	2,457,913.25	3.16
5.1.3.8.2	GASTOS DE CEREMONIAL	5,199.95	0.01
5.1.3.8.2.1	GASTOS DE ORDEN SOCIAL Y CULTURAL	2,392,417.80	3.07
5.1.3.8.2.2	EVENTOS OFICIALES	333,191.89	0.43
5.1.3.8.2.3	EVENTOS SOCIALES Y CULTURALES	1,421,836.32	1.83
5.1.3.8.2.4	FIESTAS TRADICIONALES	637,389.59	0.82
5.1.3.8.2.5	FERIA ANUAL	0.00	0.00
5.1.3.8.3	ESTIMULOS EDUCATIVOS	0.00	0.00
5.1.3.8.4	CONGRESOS Y CONVENCIONES	0.00	0.00
5.1.3.8.4	EXPOSICIONES	3,386.50	0.00

MUNICIPIO DE TEMOAC MORELOS

NOTAS AL ESTADO DE ACTIVIDADES

Al 31 de Diciembre de 2023

(Cifras en pesos)

5.1.3.8.5	GASTOS DE REPRESENTACIÓN	56,909.00	0.07
5.1.3.9	OTROS SERVICIOS GENERALES	1,423,806.01	1.83
5.1.3.9.1	SERVICIOS FUNERARIOS Y DE CEMENTERIOS	0.00	0.00
5.1.3.9.2	IMPUESTOS Y DERECHOS	164,288.00	0.21
5.1.3.9.2.1	DERECHOS DE AGUA	160,452.00	0.21
5.1.3.9.2.2	EMPLACAMIENTO Y REFRENDO VEHICULAR	3,836.00	0.00
5.1.3.9.2.3	RETENCIONES DE INTERESES	0.00	0.00
5.1.3.9.3	IMPUESTOS Y DERECHOS DE IMPORTACIÓN	0.00	0.00
5.1.3.9.4	SENTENCIAS Y RESOLUCIONES POR JUDICIALES AUTORIDAD COMPETENTE	1,112,658.01	1.43
5.1.3.9.5	PENAS, MULTAS, ACCESORIOS Y ACTUALIZACIONES	0.00	0.00
5.1.3.9.5.1	MULTAS	0.00	0.00
5.1.3.9.5.2	ACTUALIZACIONES Y RECARGOS	0.00	0.00
5.1.3.9.5.3	CARGAS FINANCIERAS	0.00	0.00
5.1.3.9.5.4	OTROS	0.00	0.00
5.1.3.9.6	OTROS GASTOS POR RESPONSABILIDADES	0.00	0.00
5.1.3.9.8	IMP. SOBRE EROG. POR REMUNERACIONES AL TRABAJO PERSONAL Y OTROS QUE DERIVEN DE UNA RELACIÓN LABORAL	0.00	0.00
5.1.3.9.9	OTROS SERVICIOS GENERALES	146,860.00	0.19
5.2	TRANSFERENCIAS, ASIGNACIONES, SUBSIDIOS Y OTRAS AYUDAS	8,978,110.31	11.53
5.2.1	TRANSFERENCIAS INTERNAS Y ASIGNACIONES AL SECTOR PÚBLICO	0.00	0.00
5.2.1.1	ASIGNACIONES AL SECTOR PÚBLICO	0.00	0.00
5.2.1.1.1	ASIGNACIONES PRESUPUESTARIAS AL PODER EJECUTIVO	0.00	0.00
5.2.1.1.1.1	OBRAS	0.00	0.00
5.2.1.1.2	ASIGNACIONES PRESUPUESTARIAS AL PODER LEGISLATIVO	0.00	0.00
5.2.1.1.3	ASIGNACIONES PRESUPUESTARIAS AL PODER JUDICIAL	0.00	0.00
5.2.1.1.4	ASIGNACIONES PRESUPUESTARIAS A ÓRGANOS AUTÓNOMOS	0.00	0.00
5.2.1.2	TRANSFERENCIAS INTERNAS AL SECTOR PÚBLICO	0.00	0.00
5.2.1.2.5	TRANSFERENCIAS OTORGADAS A ENTIDADES PARAESTATALES NO EMPRESARIALES Y NO FINANCIERAS	0.00	0.00
5.2.1.2.6	TRANSFERENCIAS INTERNAS OTORGADAS A ENTIDADES PARAESTATALES EMPRESARIALES Y NO FINANCIERAS	0.00	0.00
5.2.1.2.7	TRANSFERENCIAS INTERNAS OTORGADAS A FIDEICOMISOS PÚBLICOS EMPRESARIALES Y NO FINANCIERAS	0.00	0.00
5.2.1.2.8	TRANSFERENCIAS INTERNAS OTORGADAS A INSTITUCIONES PARAESTATALES PÚBLICAS FINANCIERAS	0.00	0.00
5.2.1.2.9	TRANSFERENCIAS INTERNAS OTORGADAS A FIDEICOMISOS PÚBLICOS FINANCIEROS	0.00	0.00
5.2.2	TRANSFERENCIAS AL RESTO DEL SECTOR PÚBLICO	0.00	0.00
5.2.2.1	TRANSFERENCIAS A ENTIDADES PARAESTATALES	0.00	0.00
5.2.2.1.1	TRANSFERENCIAS OTORGADAS A ENTIDADES PARAESTATALES NO EMPRESARIALES Y NO FINANCIERAS	0.00	0.00
5.2.2.1.2	TRANSFERENCIAS OTORGADAS PARA ENTIDADES	0.00	0.00

MUNICIPIO DE TEMOAC MORELOS

NOTAS AL ESTADO DE ACTIVIDADES
Al 31 de Diciembre de 2023
(Cifras en pesos)

	PARAESTATALES EMPRESARIALES Y NO FINANCIERAS		
5.2.2.1.3	TRANSFERENCIAS OTORGADAS PARA INSTITUCIONES PARAESTATALES PÚBLICAS FINANCIERAS	0.00	0.00
5.2.2.2	TRANSFERENCIAS A ENTIDADES FEDERATIVAS Y MUNICIPIOS	0.00	0.00
5.2.2.2.4	TRANSFERENCIAS OTORGADAS A ENTIDADES FEDERATIVAS Y MUNICIPIOS	0.00	0.00
5.2.2.2.5	TRANSFERENCIAS A FIDEICOMISOS DE ENTIDADES FEDERATIVAS Y MUNICIPIOS	0.00	0.00
5.2.3	SUBSIDIOS Y SUBVENCIONES	0.00	0.00
5.2.3.1	SUBSIDIOS	0.00	0.00
5.2.3.1.1	SUBSIDIOS A LA PRODUCCIÓN	0.00	0.00
5.2.3.1.2	SUBSIDIOS A LA DISTRIBUCIÓN	0.00	0.00
5.2.3.1.3	SUBSIDIOS A LA INVERSIÓN	0.00	0.00
5.2.3.1.4	SUBSIDIOS A LA PRESTACIÓN DE SERVICIOS PÚBLICOS	0.00	0.00
5.2.3.1.5	SUBSIDIOS PARA CUBRIR DIFERENCIALES DE TASA DE INTERÉS	0.00	0.00
5.2.3.1.6	SUBSIDIOS A LA VIVIENDA	0.00	0.00
5.2.3.1.7	SUBSIDIOS A ENTIDADES FEDERATIVAS Y A MUNICIPIOS	0.00	0.00
5.2.3.1.8	OTROS SUBSIDIOS	0.00	0.00
5.2.3.2	SUBVENCIONES	0.00	0.00
5.2.3.2.7	SUBVENCIONES AL CONSUMO	0.00	0.00
5.2.4	AYUDAS SOCIALES	8,655,211.51	11.11
5.2.4.1	AYUDAS SOCIALES A PERSONAS	8,564,924.95	11.00
5.2.4.1.1	AYUDAS SOCIALES A PERSONAS	8,564,924.95	11.00
5.2.4.1.1.1	APOYOS A PERSONAS DE ESCASOS RECURSOS	4,788,269.85	6.15
5.2.4.1.1.2	AYUDANTES MUNICIPALES	0.00	0.00
5.2.4.1.1.3	COMISARIADOS EJIDALES	37,120.00	0.05
5.2.4.1.1.4	ATAUD Y GASTOS FUNERARIOS	37,700.00	0.05
5.2.4.1.1.5	AYUDAS Y APOYOS A CONTRIBUYENTES	0.00	0.00
5.2.4.1.1.6	FONDO DE APORTACIONES ESTATALES PARA EL DESARROLLO ECONOMICO	3,701,835.10	4.75
5.2.4.1.1.6.1	APOYO PARA LA PRODUCCION DE GRANOS BASICOS 2017	2,807,980.00	3.61
5.2.4.1.1.6.2	FOMENTO A LA AGROINDUSTRIA PROD DE OBLEA	0.00	0.00
5.2.4.1.1.6.3	FOMENTO A LA AGRICULTURA PRODUCC DE CACAHUATE	300,000.00	0.39
5.2.4.1.1.6.4	FOMENTO A LA AGRICULTURA PRODUCC DE CEBOLLA	0.00	0.00
5.2.4.1.1.6.5	SANIDAD ANIMAL	0.00	0.00
5.2.4.1.1.6.6	SEGURO AGRICOLA , MAIZ Y SORGO	0.00	0.00
5.2.4.1.1.6.7	APOYO A PROYECTOS PRODUCTIVOS	593,855.10	0.76
5.2.4.1.1.6.8	APORTACION COMPLEMENTARIA FOMENTO A LA ECONOMIA SOCIAL (SEDESOL)	0.00	0.00
5.2.4.1.1.6.9	APORTACION COMPLEMENTARIA COINVERSION SOCIAL	0.00	0.00
5.2.4.1.1.6.10	REHABILITACION DEL SISTEMA DE AGUA DE RIEGO DE LA BARRANCA AMAXINAC	0.00	0.00
5.2.4.1.1.6.11	APERTURA Y REHABILITACION DE CAMINOS DE SACA	0.00	0.00
5.2.4.1.1.6.12	DESASOLVE DE PRESAS EN EL MUNICIPIO	0.00	0.00
5.2.4.1.1.6.13	FOMENTO A LA AGRICULTURA PRODUCC DE HORTALIZAS	0.00	0.00
5.2.4.1.1.6.14	FOMENTO A LA AGRICULTURA PRODUCC SORGO	0.00	0.00

MUNICIPIO DE TEMOAC MORELOS

NOTAS AL ESTADO DE ACTIVIDADES
Al 31 de Diciembre de 2023
(Cifras en pesos)

5.2.4.1.1.6.15	FOMENTO A LA AGRICULTURA CULTIVOS TRADICIONALES Y NO TRAD.	0.00	0.00
5.2.4.1.1.6.16	SANIDAD ANIMAL (PAQUETE DE VITAMINAS Y MINERALES)	0.00	0.00
5.2.4.1.1.6.17	SEGURO AGRÍCOLA (MAÍZ Y SORGO)	0.00	0.00
5.2.4.1.1.6.18	APOYO A PROYECTOS PRODUCTIVOS	0.00	0.00
5.2.4.1.1.6.19	FOMENTO AL DESARROLLO DE CAPACIDADES EN ACTS. AGROP. 2018	0.00	0.00
5.2.4.1.1.6.20	APERTURA Y REHABILITACIÓN DE CAMINOS DE SACA Y PUENTES	0.00	0.00
5.2.4.2	BECAS	4,490.80	0.01
5.2.4.2.2	BECAS Y OTRAS AYUDAS PARA PROGRAMAS DE CAPACITACIÓN	4,490.80	0.01
5.2.4.3	AYUDAS SOCIALES A INSTITUCIONES	85,795.76	0.11
5.2.4.3.3	AYUDAS SOCIALES A INSTITUCIONES DE ENSEÑANZA	85,795.76	0.11
5.2.4.3.3.1	INSTITUCIONES EDUCATIVAS PREESCOLAR	4,500.00	0.01
5.2.4.3.3.2	INSTITUCIONES EDUCATIVAS PRIMARIAS	81,295.76	0.10
5.2.4.3.3.3	INSTITUCIONES EDUCATIVAS SECUNDARIAS	0.00	0.00
5.2.4.3.3.4	INSTITUCIONES EDUCATIVAS MEDIA SUPERIOR	0.00	0.00
5.2.4.3.3.5	INSTITUCIONES EDUCATIVAS SUPERIOR	0.00	0.00
5.2.4.3.3.6	ESCUELAS Y TALLERES	0.00	0.00
5.2.4.3.3.7	INSTITUCIONES DE EDUCACIÓN ESPECIAL	0.00	0.00
5.2.4.3.3.8	AYUDAS SOCIALES A INSTITUCIONES SIN FINES DE LUCRO	0.00	0.00
5.2.4.3.4	AYUDAS SOCIALES A ACTIVIDADES CIENTÍFICAS O ACADÉMICAS	0.00	0.00
5.2.4.3.5	AYUDAS SOCIALES A INSTITUCIONES SIN FINES DE LUCRO	0.00	0.00
5.2.4.3.6	AYUDAS SOCIALES A COOPERATIVAS	0.00	0.00
5.2.4.3.7	AYUDAS SOCIALES A ENTIDADES DE INTERÉS PÚBLICO	0.00	0.00
5.2.4.4	AYUDAS SOCIALES POR DESASTRES NATURALES Y OTROS SINIESTROS	0.00	0.00
5.2.4.4.8	AYUDAS POR DESASTRES NATURALES Y OTROS SINIESTROS	0.00	0.00
5.2.5	PENSIONES Y JUBILACIONES	322,898.80	0.41
5.2.5.1	PENSIONES	322,898.80	0.41
5.2.5.1.1	PENSIONES	322,898.80	0.41
5.2.5.2	JUBILACIONES	0.00	0.00
5.2.5.2.2	JUBILACIONES	0.00	0.00
5.2.5.9	OTRAS PENSIONES Y JUBILACIONES	0.00	0.00
5.2.6	TRANSFERENCIAS A FIDEICOMISOS, MANDATOS Y CONTRATOS ANÁLOGOS	0.00	0.00
5.2.6.1	TRANSFERENCIAS A FIDEICOMISOS, MANDATOS Y CONTRATOS ANÁLOGOS AL GOBIERNO	0.00	0.00
5.2.6.1.1	EJECUTIVO	0.00	0.00
5.2.6.1.2	LEGISLATIVO	0.00	0.00
5.2.6.1.3	JUDICIAL	0.00	0.00
5.2.6.2	TRANSFERENCIAS A FIDEICOMISOS, MANDATOS Y CONTRATOS ANÁLOGOS A ENTIDADES PARAESTATALES	0.00	0.00
5.2.7	TRANSFERENCIAS A LA SEGURIDAD SOCIAL	0.00	0.00
5.2.7.1	TRANSFERENCIAS POR OBLIGACIONES DE LEY	0.00	0.00
5.2.7.1.1	TRANSFERENCIAS POR OBLIGACIÓN DE LEY	0.00	0.00
5.2.8	DONATIVOS	0.00	0.00
5.2.8.1	DONATIVOS A INSTITUCIONES SIN FINES DE LUCRO	0.00	0.00

MUNICIPIO DE TEMOAC MORELOS

NOTAS AL ESTADO DE ACTIVIDADES

Al 31 de Diciembre de 2023

(Cifras en pesos)

5.2.8.1.1	DONATIVOS A INSTITUCIONES SIN FINES DE LUCRO	0.00	0.00
5.2.8.2	DONATIVOS A ENTIDADES FEDERATIVAS Y MUNICIPIOS	0.00	0.00
5.2.8.3	DONATIVOS A FIDEICOMISOS, MANDATOS Y CONTRATOS ANÁLOGOS PRIVADOS	0.00	0.00
5.2.8.4	DONATIVOS A FIDEICOMISOS, MANDATOS Y CONTRATOS ANÁLOGOS ESTATALES	0.00	0.00
5.2.8.5	DONATIVOS INTERNACIONALES	0.00	0.00
5.2.8.5.5	DONATIVOS INTERNACIONALES	0.00	0.00
5.2.9	TRANSFERENCIAS AL EXTERIOR	0.00	0.00
5.2.9.1	TRANSFERENCIAS AL EXTERIOR A GOBIERNOS EXTRANJEROS Y ORGANISMOS INTERNACIONALES	0.00	0.00
5.2.9.1.1	TRANSFERENCIAS A GOBIERNOS EXTRANJEROS	0.00	0.00
5.2.9.1.2	TRANSFERENCIAS PARA ORGANISMOS INTERNACIONALES	0.00	0.00
5.2.9.2	TRANSFERENCIAS AL SECTOR PRIVADO EXTERNO	0.00	0.00
5.3	PARTICIPACIONES Y APORTACIONES	0.00	0.00
5.3.1	PARTICIPACIONES	0.00	0.00
5.3.1.1	PARTICIPACIONES DE LA FEDERACIÓN A ENTIDADES FEDERATIVAS Y MUNICIPIOS	0.00	0.00
5.3.1.1.1	FONDO GENERAL DE PARTICIPACIONES	0.00	0.00
5.3.1.1.2	FONDO DE FOMENTO MUNICIPAL	0.00	0.00
5.3.1.1.4	OTROS CONCEPTOS PARTICIPABLES DE LA FEDERACIÓN A ENTIDADES FEDERATIVAS	0.00	0.00
5.3.1.1.5	OTROS CONCEPTOS PARTICIPABLES DE LA FEDERACIÓN A MUNICIPIOS	0.00	0.00
5.3.1.1.6	CONVENIOS DE COLABORACIÓN ADMINISTRATIVA	0.00	0.00
5.3.1.2	PARTICIPACIONES DE LAS ENTIDADES FEDERATIVAS A LOS MUNICIPIOS	0.00	0.00
5.3.2	APORTACIONES	0.00	0.00
5.3.2.1	APORTACIONES DE LA FEDERACIÓN A ENTIDADES FEDERATIVAS Y MUNICIPIOS	0.00	0.00
5.3.2.1.1	APORTACIONES DE LA FEDERACIÓN A LAS ENTIDADES FEDERATIVAS	0.00	0.00
5.3.2.1.2	APORTACIONES DE LA FEDERACIÓN A MUNICIPIOS	0.00	0.00
5.3.2.1.4	APORTACIONES PREVISTAS EN LEYES Y DECRETOS AL SISTEMA DE PROTECCIÓN SOCIAL	0.00	0.00
5.3.2.1.5	APORTACIONES PREVISTAS EN LEYES Y DECRETOS COMPENSATORIAS A ENTIDADES FEDERATIVAS Y MUNICIPIOS	0.00	0.00
5.3.2.2	APORTACIONES DE LAS ENTIDADES FEDERATIVAS A LOS MUNICIPIOS	0.00	0.00
5.3.3	CONVENIOS	0.00	0.00
5.3.3.1	CONVENIOS DE REASIGNACIÓN	0.00	0.00
5.3.3.2	CONVENIOS DE DESCENTRALIZACIÓN Y OTROS	0.00	0.00
5.3.3.2.2	CONVENIOS DE DESCENTRALIZACIÓN	0.00	0.00
5.3.3.2.3	OTROS CONVENIOS	0.00	0.00
5.3.3.2.3.1	CONVENIOS CONAGUA	0.00	0.00
5.3.3.2.3.2	CONVENIO RECAUDACION D.A.P.	0.00	0.00
5.3.3.2.3.3	CONVENIOS COMISION ESTATAL DEL AGUA (CEAGUA)	0.00	0.00
5.3.3.2.3.4	CONVENIO CEAGUA 2018 TANQUE ELEVADO	0.00	0.00
5.3.3.2.3.5	CONVENIO CEAGUA 2018 OPERACION PLANTA AGUAS RESIDUALES	0.00	0.00
5.4	INTERESES, COMISIONES Y OTROS GASTOS DE LA DEUDA PÚBLICA	0.00	0.00

MUNICIPIO DE TEMOAC MORELOS

NOTAS AL ESTADO DE ACTIVIDADES

Al 31 de Diciembre de 2023

(Cifras en pesos)


5.4.1	INTERESES DE LA DEUDA PÚBLICA	0.00	0.00
5.4.1.1	INTERESES DE LA DEUDA PÚBLICA INTERNA	0.00	0.00
5.4.1.1.1	INTERESES DE LA DEUDA INTERNA CON INSTITUCIONES DE CRÉDITO	0.00	0.00
5.4.1.1.1.1	INTERESES BANOBRAS 2012	0.00	0.00
5.4.1.1.1.2	INTERESES ANTICIPO FAIS 2016	0.00	0.00
5.4.1.1.1.3	INTERESES CREDITO INTERACCIONES 2017	0.00	0.00
5.4.1.1.2	INTERESES DERIVADOS DE LA COLOCACIÓN DE TÍTULOS Y VALORES	0.00	0.00
5.4.1.1.3	INTERESES POR ARRENDAMIENTOS FINANCIEROS NACIONALES	0.00	0.00
5.4.1.2	INTERESES DE LA DEUDA PÚBLICA EXTERNA	0.00	0.00
5.4.1.2.4	INTERESES DE LA DEUDA EXTERNA CON INSTITUCIONES DE CRÉDITO	0.00	0.00
5.4.1.2.5	INTERESES DE LA DEUDA DE ORGANISMOS FINANCIEROS INTERNACIONALES	0.00	0.00
5.4.1.2.6	INTERESES DE LA DEUDA BILATERAL	0.00	0.00
5.4.1.2.7	INTERESES DERIVADOS DE LA COLOCACIÓN DE TÍTULOS Y VALORES EN EL EXTERIOR	0.00	0.00
5.4.1.2.8	INTERESES POR ARRENDAMIENTOS FINANCIEROS INTERNACIONALES	0.00	0.00
5.4.2	COMISIONES DE LA DEUDA PÚBLICA	0.00	0.00
5.4.2.1	COMISIONES DE LA DEUDA PÚBLICA INTERNA	0.00	0.00
5.4.2.2	COMISIONES DE LA DEUDA PÚBLICA EXTERNA	0.00	0.00
5.4.3	GASTOS DE LA DEUDA PÚBLICA	0.00	0.00
5.4.3.1	GASTOS DE LA DEUDA PÚBLICA INTERNA	0.00	0.00
5.4.3.2	GASTOS DE LA DEUDA PÚBLICA EXTERNA	0.00	0.00
5.4.4	COSTO POR COBERTURAS	0.00	0.00
5.4.4.1	COSTO POR COBERTURAS	0.00	0.00
5.4.4.2	COSTOS POR COBERTURA DE LA DEUDA PÚBLICA EXTERNA	0.00	0.00
5.4.5	APOYOS FINANCIEROS	0.00	0.00
5.4.5.1	APOYOS FINANCIEROS A INTERMEDIARIOS	0.00	0.00
5.4.5.2	APOYO FINANCIEROS A AHORRADORES Y DEUDORES DEL SISTEMA FINANCIERO NACIONAL	0.00	0.00
5.5	OTROS GASTOS Y PÉRDIDAS EXTRAORDINARIAS	0.00	0.00
5.5.1	ESTIMACIONES, DEPRECIACIONES, DETERIOROS, OBSOLESCENCIAS Y AMORTIZACIONES	0.00	0.00
5.5.1.1	ESTIMACIONES DE PÉRDIDA POR DETERIORO DE ACTIVOS CIRCULANTES	0.00	0.00
5.5.1.2	ESTIMACIONES DE PÉRDIDA POR DETERIORO DE ACTIVOS NO CIRCULANTES	0.00	0.00
5.5.1.3	DEPRECIACIÓN DE BIENES INMUEBLES	0.00	0.00
5.5.1.4	DEPRECIACIÓN DE INFRAESTRUCTURA	0.00	0.00
5.5.1.5	DEPRECIACIÓN DE BIENES MUEBLES	0.00	0.00
5.5.1.6	DETERIORO DE BIENES	0.00	0.00
5.5.1.7	AMORTIZACIÓN DE ACTIVOS INTANGIBLES	0.00	0.00
5.5.1.8	DISMINUCIÓN DE BIENES POR PÉRDIDA U OBSOLESCENCIA	0.00	0.00
5.5.2	PROVISIONES	0.00	0.00
5.5.2.1	PROVISIONES DE PASIVOS A CORTO PLAZO	0.00	0.00
5.5.2.2	PROVISIONES DE PASIVOS A LARGO PLAZO	0.00	0.00
5.5.3	DISMINUCIONES DE INVENTARIOS	0.00	0.00
5.5.3.1	DISMINUCIONES DE INVENTARIOS DE MERCANCÍAS PARA VENTA	0.00	0.00
5.5.3.2	DISMINUCIONES DE INVENTARIOS DE MERCANCÍAS TERMINADAS	0.00	0.00

MUNICIPIO DE TEMOAC MORELOS

NOTAS AL ESTADO DE ACTIVIDADES
Al 31 de Diciembre de 2023
(Cifras en pesos)

5.5.3.3	DISMINUCIONES DE INVENTARIOS DE MERCANCIAS EN PROCESO DE ELABORACIÓN	0.00	0.00
5.5.3.4	DISMINUCIONES DE INVENTARIOS DE MATERIAS PRIMAS, MATERIALES Y SUMINISTROS PARA PRODUCCIÓN	0.00	0.00
5.5.3.5	DISMINUCIONES DE ALMACÉN DE MATERIALES Y SUMINISTROS DE CONSUMO	0.00	0.00
5.5.9	OTROS GASTOS	0.00	0.00
5.5.9.1	GASTOS DE EJERCICIOS ANTERIORES	0.00	0.00
5.5.9.2	PÉRDIDAS POR RESPONSABILIDADES	0.00	0.00
5.5.9.3	BONIFICACIONES Y DESCUENTOS OTORGADOS	0.00	0.00
5.5.9.4	DIFERENCIAS POR TIPO DE CAMBIO NEGATIVAS EN EFECTIVO Y EQUIVALENTES	0.00	0.00
5.5.9.5	DIFERENCIAS DE COTIZACIONES NEGATIVAS EN VALORES NEGOCIABLES	0.00	0.00
5.5.9.6	RESULTADOS POR POSICIÓN MONETARIA	0.00	0.00
5.5.9.7	PÉRDIDAS POR PARTICIPACIÓN PATRIMONIAL	0.00	0.00
5.5.9.9	OTROS GASTOS VARIOS	0.00	0.00
5.6	INVERSIÓN PÚBLICA	0.00	0.00
5.6.1	INVERSIÓN PÚBLICA NO CAPITALIZABLE	0.00	0.00
5.6.1.1	CONSTRUCCIÓN EN BIENES NO CAPITALIZABLE	0.00	0.00
	TOTAL	77,872,751.53	100.00

Bajo protesta de decir verdad declaramos que los Estados Financieros y sus notas, son razonablemente correctos y son responsabilidad del emisor.




ING. EMIGDIO EPIFANIO CAPISTRÁN VELAZQUE
PRESIDENTE MUNICIPAL

ANDREA ANGELINA ZAMORA CASTILLO
TESORERA MUNICIPAL

H. AYUNTAMIENTO
2022 - 2024

H. AYUNTAMIENTO
2022 - 2024

MUNICIPIO DE TEMOAC MORELOS

NOTAS AL ESTADO DE VARIACIÓN EN LA HACIENDA PÚBLICA/PATRIMONIO
Al 31 de Diciembre de 2023
(Cifras en pesos)

0 0065

VPH-01 PATRIMONIO CONTRIBUIDO:

Cuenta	Nombre de la Cuenta	Saldo Inicial	Variación	Saldo Final	Tipo	Naturaleza
3.1.1	APORTACIONES	-511,133.29	0.00	-511,133.29		
3.1.2	DONACIONES DE CAPITAL	2.00	0.00	2.00		
3.1.3	ACTUALIZACIÓN DE LA HACIENDA PÚBLICA/PATRIMONIO	0.00	0.00	0.00		
	TOTAL	-511,131.29	0.00	-511,131.29		

VPH-02 PATRIMONIO GENERADO:

Cuenta	Nombre de la Cuenta	Saldo Inicial	Variación	Saldo Final	Procedencia
3.2.1	RESULTADOS DEL EJERCICIO (AHORRO / DESAHORRO)	27,998,756.67	5,167,527.57	33,166,284.24	
3.2.2	RESULTADOS DE EJERCICIOS ANTERIORES	94,744,946.95	27,998,756.67	122,743,703.62	
3.2.3	REVALÚOS	0.00	0.00	0.00	
3.2.3.1	REVALÚO DE BIENES INMUEBLES	0.00	0.00	0.00	
3.2.3.2	REVALÚO DE BIENES MUEBLES	0.00	0.00	0.00	
3.2.3.3	REVALÚO DE BIENES INTANGIBLES	0.00	0.00	0.00	
3.2.3.9	OTROS REVALÚOS	0.00	0.00	0.00	
3.2.4	RESERVAS	0.00	0.00	0.00	
3.2.4.1	RESERVAS DE PATRIMONIO	0.00	0.00	0.00	
3.2.4.2	RESERVAS TERRITORIALES	0.00	0.00	0.00	
3.2.4.3	RESERVAS POR CONTINGENCIAS	0.00	0.00	0.00	
3.2.5	RECTIFICACIONES DE RESULTADOS DE EJERCICIOS ANTERIORES	0.00	0.00	0.00	
3.2.5.1	CAMBIOS EN POLÍTICAS CONTABLES	0.00	0.00	0.00	
3.2.5.2	CAMBIOS POR ERRORES CONTABLES	0.00	0.00	0.00	
	TOTAL	122,743,703.62	33,166,284.24	155,909,987.86	

Bajo protesta de decir verdad declaramos que los Estados Financieros y sus notas, son razonablemente correctos y son responsabilidad del emisor.



H. AYUNTAMIENTO
2022 2024
ING. EMERDIO EPIFANIO CAPISTRAN VELAZQUEZ
PRESIDENTE MUNICIPAL

ANDREA ANGELINA ZAMORA CASTILLO
TESORERA MUNICIPAL



H. AYUNTAMIENTO
2022 - 2024

MUNICIPIO DE TEMOAC MORELOS

NOTAS AL ESTADO DE FLUJOS DE EFECTIVO
Al 31 de Diciembre de 2023
(Cifras en pesos)

- 0 0066

EFE-01 FLUJO DE EFECTIVO:

Concepto	2023	2022
1.1.1.1 EFECTIVO	38,251.58	-5,088.10
1.1.1.2 BANCOS	3,903,972.54	2,504,820.22
1.1.1.3 BANCOS/DEPENDENCIAS Y OTROS	0.00	0.00
1.1.1.4 INVERSIONES TEMPORALES (HASTA 3 MESES)	0.00	510,216.69
1.1.1.5 FONDOS CON AFECTACIÓN ESPECÍFICA	0.00	0.00
1.1.1.6 DEPÓSITOS DE FONDOS DE TERCEROS	0.00	0.00
1.1.1.9 OTROS EFECTIVOS Y EQUIVALENTES	6,602.94	6,602.94
1.1.1 TOTAL	3,948,827.06	3,016,551.75

EFE-02 APLICACIÓN DE EFECTIVO POR ACTIVIDADES DE INVERSIÓN:

Concepto	Adquisición	Pagos
1.2.3 BIENES INMUEBLES	28,633,529.64	28,633,529.64
1.2.3.1 TERRENOS	0.00	0.00
1.2.3.2 VIVIENDAS	0.00	0.00
1.2.3.3 EDIFICIOS NO HABITACIONALES	0.00	0.00
1.2.3.4 INFRAESTRUCTURA	0.00	0.00
1.2.3.5 CONSTRUCCIONES EN PROCESO EN BIENES DE DOMINIO PÚBLICO	24,305,524.20	24,305,524.20
1.2.3.6 CONSTRUCCIONES EN PROCESO EN BIENES PROPIOS	4,328,005.44	4,328,005.44
1.2.3.9 OTROS BIENES INMUEBLES	0.00	0.00
1.2.4 BIENES MUEBLES	3,663,840.03	3,663,840.03
1.2.4.1 MOBILIARIO Y EQUIPO DE ADMINISTRACIÓN	299,001.51	299,001.51
1.2.4.2 MOBILIARIO Y EQUIPO EDUCACIONAL Y RECREATIVO	52,299.04	52,299.04
1.2.4.3 EQUIPO E INSTRUMENTAL MÉDICO Y DE LABORATORIO	0.00	0.00
1.2.4.4 VEHÍCULOS Y EQUIPO DE TRANSPORTE	3,245,375.48	3,245,375.48
1.2.4.5 EQUIPO DE DEFENSA Y SEGURIDAD	0.00	0.00
1.2.4.6 MAQUINARIA, OTROS EQUIPOS Y HERRAMIENTAS	67,164.00	67,164.00
1.2.4.7 COLECCIONES, OBRAS DE ARTE Y OBJETOS VALIOSOS	0.00	0.00
1.2.4.8 ACTIVOS BIOLÓGICOS	0.00	0.00
1.2.5 ACTIVOS INTANGIBLES	0.00	0.00
1.2.5.1 SOFTWARE	0.00	0.00
1.2.5.2 PATENTES, MARCAS Y DERECHOS	0.00	0.00
1.2.5.3 CONCESIONES Y FRANQUICIAS	0.00	0.00
1.2.5.4 LICENCIAS	0.00	0.00
1.2.5.9 OTROS ACTIVOS INTANGIBLES	0.00	0.00
TOTAL DE APLICACIÓN DE EFECTIVO POR ACTIVIDADES DE INVERSIÓN	32,297,369.67	32,297,369.67

NOTAS AL ESTADO DE FLUJOS DE EFECTIVO
Al 31 de Diciembre de 2023
(Cifras en pesos)


EFE-03 CONCILIACIÓN DE LOS FLUJOS DE EFECTIVO NETOS DE LAS ACTIVIDADES DE OPERACIÓN:

Concepto	2023	2022
3.2.1 RESULTADOS DEL EJERCICIO (AHORRO / DESAHORRO)	33,166,284.24	27,998,756.67
(+) MOVIMIENTOS DE PARTIDAS QUE NO AFECTAN AL EFECTIVO	0.00	0.00
5.4 INTERESES, COMISIONES Y OTROS GASTOS DE LA DEUDA PÚBLICA	0.00	0.00
5.5 OTROS GASTOS Y PÉRDIDAS EXTRAORDINARIAS	0.00	0.00
5.6 INVERSIÓN PÚBLICA	0.00	0.00
2.1.1 INCREMENTOS EN CUENTAS POR PAGAR DE ACTIVIDADES DE OPERACIÓN	0.00	0.00
(-) MOVIMIENTOS DE PARTIDAS QUE NO AFECTAN AL EFECTIVO	0.00	35,387.25
4.x INGRESOS DE OPERACIÓN NO PRESUPUESTARIOS	0.00	0.00
1x, 5x GASTOS DE OPERACIÓN NO CONTABLES	0.00	35,387.25
1.1.2 INCREMENTOS EN CUENTAS POR COBRAR DE ACTIVIDADES DE OPERACIÓN	0.00	0.00
(=) FLUJOS DE EFECTIVO NETOS DE LAS ACTIVIDADES DE OPERACIÓN	33,166,284.24	27,963,369.42

Bajo protesta de decir verdad declaramos que los Estados Financieros y sus notas son razonablemente correctos y son responsabilidad del emisor.


H. AYUNTAMIENTO
2022 - 2024


ING. EMIGDIO ERIBANIO CAPISTRAN VELAZQUE
PRESIDENTE MUNICIPAL


ANDREA ANGELINA ZAMORA CASTILLO
TESORERA MUNICIPAL


H. AYUNTAMIENTO
2022 - 2024



Temoac

H. AYUNTAMIENTO 2022-2024
Continuando el Progreso

INDICADORES DE POSTURA FISCAL

MUNICIPIO DE TEMOAC MORELOS

INDICADORES DE POSTURA FISCAL
Del 1 de Enero al 31 de Diciembre de 2023
(Cifras en pesos)

0 0068

Concepto	Estimado/ Aprobado	Devengado	Recaudado/ Pagado
I. Ingresos Presupuestarios (I = 1 + 2)	84,929,303.91	111,039,035.77	111,039,035.77
1. Ingresos del Gobierno de la Entidad Federativa o Municipio	84,929,303.91	111,039,035.77	111,039,035.77
2. Ingresos del Sector Paraestatal o Paramunicipal	0.00	0.00	0.00
II. Egresos Presupuestarios (II = 3 + 4)	84,929,303.91	110,170,121.20	110,170,121.20
3. Egresos del Gobierno de la Entidad Federativa o Municipio	84,929,303.91	110,170,121.20	110,170,121.20
4. Egresos del Sector Paraestatal o Paramunicipal	0.00	0.00	0.00
III. Balance presupuestario (Superávit o Déficit) (III = I - II)	0.00	868,914.57	868,914.57

Concepto	Estimado/ Aprobado	Devengado	Recaudado/ Pagado
III. Balance presupuestario (Superávit o Déficit)	0.00	868,914.57	868,914.57
IV. Intereses, Comisiones y Gastos de la Deuda	0.00	0.00	0.00
V. Balance Primario (Superávit o Déficit) (V = III - IV)	0.00	868,914.57	868,914.57

Concepto	Estimado/ Aprobado	Devengado	Recaudado/ Pagado
A. Financiamiento	0.00	0.00	0.00
B. Amortización de la deuda	0.00	0.00	0.00
C. Endeudamiento o desendeudamiento (C = A - B)	0.00	0.00	0.00

Bajo protesta de decir verdad declaramos que los Estados Financieros y sus notas son razonablemente correctos y son responsabilidad del emisor.



H. AYUNTAMIENTO
2022 - 2024

ING. EMILIO EPIFANIO CAPISTRAN VELAZQUE
PRESIDENTE MUNICIPAL



H. AYUNTAMIENTO
2022 - 2024

ANDREA ANGELINA ZAMORA CASTILLO
TESORERA MUNICIPAL



Temoac

H. AYUNTAMIENTO 2022-2024
Continuando el Progreso

BALANZA DE COMPROBACIÓN RESUMIDA

MUNICIPIO DE TEMOAC MORELOS

RFC: MTE7707171Y3

0 0069

BALANZA DE COMPROBACIÓN DE 01 ENE 2023 A 31 DIC 2023

		SALDO ANT.:	CARGOS:	ABONOS:	SALDO:
1.1.1.1	EFFECTIVO	-5,088.10	175,535.51	132,195.83	38,251.58
1.1.1.2	BANCOS	2,504,820.22	127,123,423.23	125,724,270.91	3,903,972.54
1.1.1.4	INVERSIONES TEMPORALES (HASTA 3 MESES)	510,216.69	4,939,442.05	5,449,658.74	0.00
1.1.1.9	OTROS EFFECTIVOS Y EQUIVALENTES	6,602.94	0.00	0.00	6,602.94
1.1.2.3	DEUDORES DIVERSOS POR COBRAR A CORTO PLAZO	44,365.35	7,771,285.39	7,772,389.67	43,261.07
1.1.2.4	CONTRIBUCIONES POR RECUPERAR A CORTO PLAZO	602,111.99	110,985,856.30	110,985,856.30	602,111.99
1.1.3.1	ANTICIPO A PROVEEDORES POR ADQUISICIÓN DE BIENES Y PRESTACIÓN DE SERVICIOS A CORTO PLAZO	444,014.38	20,000.00	20,000.00	444,014.38
1.1.3.4	ANTICIPO A CONTRATISTAS POR OBRAS PÚBLICAS A CORTO PLAZO	875,387.84	0.00	0.00	875,387.84
1.1.5.1	ALMACÉN DE MATERIALES Y SUMINISTROS DE CONSUMO	35,387.25	0.00	0.00	35,387.25
1.2.2.2	DEUDORES DIVERSOS A LARGO PLAZO	202,954.71	0.00	0.00	202,954.71
1.2.2.3	CONTRIBUCIONES A LARGO PLAZO	168,232.73	0.00	0.00	168,232.73
1.2.3.1	TERRENOS	1,944,500.00	0.00	0.00	1,944,500.00
1.2.3.3	EDIFICIOS NO HABITACIONALES	8,510,867.74	0.00	0.00	8,510,867.74
1.2.3.5	CONSTRUCCIONES EN PROCESO EN BIENES DE DOMINIO PÚBLICO	75,726,037.81	24,305,524.20	0.00	100,031,562.01
1.2.3.6	CONSTRUCCIONES EN PROCESO EN BIENES PROPIOS	14,346,164.47	4,328,005.44	0.00	18,674,169.91
1.2.4.1	MOBILIARIO Y EQUIPO DE ADMINISTRACIÓN	4,010,594.10	299,001.51	0.00	4,309,595.61
1.2.4.2	MOBILIARIO Y EQUIPO EDUCACIONAL Y RECREATIVO	59,396.99	52,299.04	0.00	111,696.03
1.2.4.3	EQUIPO E INSTRUMENTAL MÉDICO Y DE LABORATORIO	307,936.80	0.00	0.00	307,936.80
1.2.4.4	VEHÍCULOS Y EQUIPO DE TRANSPORTE	11,497,737.86	3,245,375.48	0.00	14,743,113.34
1.2.4.6	MAQUINARIA, OTROS EQUIPOS Y HERRAMIENTAS	3,198,225.78	67,164.00	0.00	3,265,389.78
1.2.4.7	COLECCIONES, OBRAS DE ARTE Y OBJETOS VALIOSOS	139,665.00	0.00	0.00	139,665.00
1.2.5.1	SOFTWARE	102,800.00	0.00	0.00	102,800.00
1.2.5.4	LICENCIAS	652,477.73	0.00	0.00	652,477.73
1.2.5.9	OTROS ACTIVOS INTANGIBLES	2,628.33	0.00	0.00	2,628.33
2.1.1.1	SERVICIOS PERSONALES POR PAGAR A CORTO PLAZO	0.00	31,446,639.09	31,446,639.09	0.00
2.1.1.2	PROVEEDORES POR PAGAR A CORTO PLAZO	91,236.06	42,680,340.29	41,235,643.32	-1,353,460.91
2.1.1.3	CONTRATISTAS POR OBRAS PÚBLICAS POR PAGAR A CORTO PLAZO	803,279.50	27,183,096.67	28,633,529.64	2,253,712.47
2.1.1.5	TRANSFERENCIAS OTORGADAS POR PAGAR A CORTO PLAZO	0.00	9,126,641.31	9,126,641.31	0.00
2.1.1.7	RETENCIONES Y CONTRIBUCIONES POR PAGAR A CORTO PLAZO	2,760,734.72	3,349,526.60	3,395,859.06	2,807,067.18
2.1.1.9	OTRAS CUENTAS POR PAGAR A CORTO PLAZO	216.00	2,853,849.00	2,864,037.00	10,404.00
3.1.1.1	APORTACIONES	-511,133.29	0.00	0.00	-511,133.29
3.1.2.1	DONACIONES DE CAPITAL	2.00	0.00	0.00	2.00
3.2.1.1	RESULTADOS DEL EJERCICIO (AHORRO / DESAHORRO)	27,998,756.67	27,998,756.67	0.00	0.00
3.2.2.1	RESULTADOS DE EJERCICIOS ANTERIORES	94,744,946.95	0.00	27,998,756.67	122,743,703.62
4.1.1.2	IMPUESTOS SOBRE EL PATRIMONIO	0.00	0.00	696,748.88	696,748.88
4.1.1.7	ACCESORIOS DE IMPUESTOS	0.00	0.00	49,124.65	49,124.65
4.1.4.3	DERECHOS POR PRESTACIÓN DE SERVICIOS	0.00	0.00	3,333,925.27	3,333,925.27
4.1.5.9	OTROS PRODUCTOS QUE GENERAN INGRESOS CORRIENTES	0.00	0.00	249,446.04	249,446.04
4.1.6.2	MULTAS	0.00	0.00	21,988.30	21,988.30
4.2.1.1	PARTICIPACIONES	0.00	0.00	59,476,069.00	59,476,069.00
4.2.1.2	APORTACIONES	0.00	0.00	38,669,486.00	38,669,486.00
4.2.1.3	CONVENIOS	0.00	0.00	411,840.00	411,840.00
4.2.2.3	SUBSIDIOS Y SUBVENCIONES	0.00	0.00	8,091,449.00	8,091,449.00

MUNICIPIO DE TEMOAC MORELOS

RFC: MTE7707171Y3

BALANZA DE COMPROBACIÓN DE 01 ENE 2023 A 31 DIC 2023

0 0070

	SALDO ANT.:	CARGOS:	ABONOS:	SALDO:
4.3.1.1	INTERESES GANADOS DE VALORES, CRÉDITOS, BONOS Y OTROS.	0.00	8,521.45	8,521.45
4.3.1.9	OTROS INGRESOS FINANCIEROS	0.00	22,071.86	22,071.86
4.3.9.9	OTROS INGRESOS Y BENEFICIOS VARIOS	0.00	8,365.32	8,365.32
5.1.1.1	REMUNERACIONES AL PERSONAL DE CARÁCTER PERMANENTE	25,031,593.00	0.00	25,031,593.00
5.1.1.2	REMUNERACIONES AL PERSONAL DE CARÁCTER TRANSITORIO	1,502,452.35	0.00	1,502,452.35
5.1.1.3	REMUNERACIONES ADICIONALES Y ESPECIALES	4,480,802.00	0.00	4,480,802.00
5.1.1.5	OTRAS PRESTACIONES SOCIALES Y ECONÓMICAS	734,184.68	0.00	734,184.68
5.1.2.1	MATERIALES DE ADMINISTRACIÓN, EMISIÓN DE DOCUMENTOS Y ARTÍCULOS OFICIALES	1,996,370.87	0.00	1,996,370.87
5.1.2.2	ALIMENTOS Y UTENSILIOS	530,820.43	0.00	530,820.43
5.1.2.3	MATERIAS PRIMAS Y MATERIALES DE PRODUCCIÓN Y COMERCIALIZACIÓN	2,420.00	0.00	2,420.00
5.1.2.4	MATERIALES Y ARTÍCULOS DE CONSTRUCCIÓN Y DE REPARACIÓN	1,507,058.40	0.00	1,507,058.40
5.1.2.5	PRODUCTOS QUÍMICOS, FARMACÉUTICOS Y DE LABORATORIO	859,460.06	0.00	859,460.06
5.1.2.6	COMBUSTIBLES, LUBRICANTES Y ADITIVOS	6,979,939.48	0.00	6,979,939.48
5.1.2.7	VESTUARIO, BLANCOS, PRENDAS DE PROTECCIÓN Y ARTÍCULOS DEPORTIVOS	377,117.40	0.00	377,117.40
5.1.2.9	HERRAMIENTAS, REFACCIONES Y ACCESORIOS MENORES	453,352.24	0.00	453,352.24
5.1.3.1	SERVICIOS BÁSICOS	2,602,853.18	0.00	2,602,853.18
5.1.3.2	SERVICIOS DE ARRENDAMIENTO	2,333,757.80	0.00	2,333,757.80
5.1.3.3	SERVICIOS PROFESIONALES, CIENTÍFICOS Y TÉCNICOS Y OTROS SERVICIOS	1,270,375.56	0.00	1,270,375.56
5.1.3.4	SERVICIOS FINANCIEROS, BANCARIOS Y COMERCIALES	597,365.18	0.00	597,365.18
5.1.3.5	SERVICIOS DE INSTALACIÓN, REPARACIÓN, MANTENIMIENTO Y CONSERVACIÓN	13,363,654.75	0.00	13,363,654.75
5.1.3.6	SERVICIOS DE COMUNICACIÓN SOCIAL Y PUBLICIDAD	294,261.42	0.00	294,261.42
5.1.3.7	SERVICIOS DE TRASLADO Y VIÁTICOS	95,083.16	0.00	95,083.16
5.1.3.8	SERVICIOS OFICIALES	2,457,913.25	0.00	2,457,913.25
5.1.3.9	OTROS SERVICIOS GENERALES	1,423,806.01	0.00	1,423,806.01
5.2.4.1	AYUDAS SOCIALES A PERSONAS	8,564,924.95	0.00	8,564,924.95
5.2.4.2	BECAS	4,490.80	0.00	4,490.80
5.2.4.3	AYUDAS SOCIALES A INSTITUCIONES	85,795.76	0.00	85,795.76
5.2.5.1	PENSIONES	322,898.80	0.00	322,898.80
8.1.1.1	LEY DE INGRESOS ESTIMADA	84,929,303.91	0.00	84,929,303.91
8.1.2.1	LEY DE INGRESOS POR EJECUTAR	111,108,755.88	111,108,755.87	-0.01
8.1.3.1	AMPLIACIONES Y MODIFICACIONES POSITIVAS A LA LEY DE INGRESOS ESTIMADA	26,179,451.96	0.00	26,179,451.96
8.1.3.2	REDUCCIONES Y MODIFICACIONES NEGATIVAS A LA LEY DE INGRESOS ESTIMADA	0.00	69,720.11	69,720.11
8.1.4.1	LEY DE INGRESOS DEVENGADA	111,039,035.77	111,039,035.77	0.00
8.1.5.1	LEY DE INGRESOS RECAUDADA	0.00	111,039,035.77	111,039,035.77
8.2.1.1	PRESUPUESTO DE EGRESO APROBADO	0.00	84,929,303.91	84,929,303.91
8.2.2.1	PRESUPUESTO DE EGRESOS POR EJERCER	169,816,707.44	168,953,619.12	863,088.32
8.2.3.1	AMPLIACIONES Y MODIFICACIONES POSITIVAS AL PRESUPUESTO DE EGRESOS APROBADO	0.00	84,887,403.53	84,887,403.53
8.2.3.2	REDUCCIONES Y MODIFICACIONES NEGATIVAS AL PRESUPUESTO DE EGRESOS APROBADO	0.00	0.00	0.00
8.2.4.1	PRESUPUESTO DE EGRESOS COMPROMETIDO	110,175,947.45	110,170,121.20	5,826.25
8.2.5.1	PRESUPUESTO DE EGRESOS DEVENGADO	110,170,121.20	110,170,121.20	0.00
8.2.6.1	PRESUPUESTO DE EGRESOS EJERCIDO	110,170,121.20	110,170,121.20	0.00
8.2.7.1	PRESUPUESTO DE EGRESOS PAGADO	110,170,121.20	0.00	110,170,121.20

MUNICIPIO DE TEMOAC MORELOS

RFC: MTE7707171Y3

BALANZA DE COMPROBACIÓN DE 01 ENE 2023 A 31 DIC 2023

0 0071

	SALDO ANT.:	CARGOS:	ABONOS:	SALDO:
TOTAL DE LA BALANZA:	0.00	1,508,361,750.99	1,508,361,750.99	0.00



Temoac

H. AYUNTAMIENTO 2022-2024
Continuando el Progreso

BALANZA DE COMPROBACIÓN ANALITICA

MUNICIPIO DE TEMOAC MORELOS

RFC: MTE7707171Y3

BALANZA DE COMPROBACIÓN DE 01 ENE 2023 A 31 DIC 2023

0 0072

		SALDO ANT.:	CARGOS:	ABONOS:	SALDO:
1	ACTIVO	125,888,038.61	283,312,912.15	250,084,371.45	159,116,579.31
1.1	ACTIVO CIRCULANTE	5,017,818.56	251,015,542.48	250,084,371.45	5,948,989.59
1.1.1	EFFECTIVO Y EQUIVALENTES	3,016,551.75	132,238,400.79	131,306,125.48	3,948,827.06
1.1.1.1	EFFECTIVO	-5,088.10	175,535.51	132,195.83	38,251.58
1.1.1.1.6	CAJA GENERAL	-5,088.10	175,535.51	132,195.83	38,251.58
1.1.1.2	BANCOS	2,504,820.22	127,123,423.23	125,724,270.91	3,903,972.54
1.1.1.2.6	BANCOS 2022-2024	2,504,820.22	127,123,423.23	125,724,270.91	3,903,972.54
1.1.1.2.6.1	SANTANDER FISCALES 8622	190,681.81	5,017,562.71	4,978,360.62	229,883.90
1.1.1.2.6.2	SANTANDER PARTICIPACIONES 8727	2,314,138.41	511,808.99	2,825,947.40	0.00
1.1.1.2.6.7	SANTANDER PARTICIPACIONES 2716	0.00	70,032,248.22	66,358,159.58	3,674,088.64
1.1.1.2.6.8	SANTANDER FONDO III 2702	0.00	24,270,539.18	24,270,539.18	0.00
1.1.1.2.6.9	SANTANDER FAEDE 2764	0.00	10,410,154.18	10,410,154.18	0.00
1.1.1.2.6.10	SANTANDER FONDO IV 2747	0.00	16,459,059.79	16,459,059.79	0.00
1.1.1.2.6.11	SANTANDER MANDO COORDINADO 9108	0.00	422,050.16	422,050.16	0.00
1.1.1.4	INVERSIONES TEMPORALES (HASTA 3 MESES)	510,216.69	4,939,442.05	5,449,658.74	0.00
1.1.1.4.1	INVERSIONES SANTANDER	510,216.69	4,939,442.05	5,449,658.74	0.00
1.1.1.9	OTROS EFECTIVOS Y EQUIVALENTES	6,602.94	0.00	0.00	6,602.94
1.1.1.9.1	SUBSIDIO AL EMPLEO	6,602.94	0.00	0.00	6,602.94
1.1.2	DERECHOS A RECIBIR EFECTIVO O EQUIVALENTES	646,477.34	118,757,141.69	118,758,245.97	645,373.06
1.1.2.3	DEUDORES DIVERSOS POR COBRAR A CORTO PLAZO	44,365.35	7,771,285.39	7,772,389.67	43,261.07
1.1.2.4	CONTRIBUCIONES POR RECUPERAR A CORTO PLAZO	602,111.99	110,985,856.30	110,985,856.30	602,111.99
1.1.3	DERECHOS A RECIBIR BIENES O SERVICIOS	1,319,402.22	20,000.00	20,000.00	1,319,402.22
1.1.3.1	ANTICIPO A PROVEEDORES POR ADQUISICIÓN DE BIENES Y PRESTACIÓN DE SERVICIOS A CORTO PLAZO	444,014.38	20,000.00	20,000.00	444,014.38
1.1.3.4	ANTICIPO A CONTRATISTAS POR OBRAS PÚBLICAS A CORTO PLAZO	875,387.84	0.00	0.00	875,387.84
1.1.5	ALMACEN	35,387.25	0.00	0.00	35,387.25
1.1.5.1	ALMACÉN DE MATERIALES Y SUMINISTROS DE CONSUMO	35,387.25	0.00	0.00	35,387.25
1.1.5.1.5	COMBUSTIBLES, LUBRICANTES Y ADITIVOS	587.25	0.00	0.00	587.25
1.1.5.1.8	HERRAMIENTAS, REFACCIONES Y ACCESORIOS MENORES PARA CONSUMO	34,800.00	0.00	0.00	34,800.00
1.1.5.1.8.6	REFACCIONES Y ACCESORIOS MENORES DE EQUIPO DE TRANSPORTE	34,800.00	0.00	0.00	34,800.00
1.2	ACTIVO NO CIRCULANTE	120,870,220.05	32,297,369.67	0.00	153,167,589.72
1.2.2	DERECHOS A RECIBIR EFECTIVO O EQUIVALENTES A LARGO PLAZO	371,187.44	0.00	0.00	371,187.44
1.2.2.2	DEUDORES DIVERSOS A LARGO PLAZO	202,954.71	0.00	0.00	202,954.71
1.2.2.3	CONTRIBUCIONES A LARGO PLAZO	168,232.73	0.00	0.00	168,232.73
1.2.3	BIENES INMUEBLES	100,527,570.02	28,633,529.64	0.00	129,161,099.66
1.2.3.1	TERRENOS	1,944,500.00	0.00	0.00	1,944,500.00
1.2.3.3	EDIFICIOS NO HABITACIONALES	8,510,867.74	0.00	0.00	8,510,867.74
1.2.3.5	CONSTRUCCIONES EN PROCESO EN BIENES DE DOMINIO PÚBLICO	75,726,037.81	24,305,524.20	0.00	100,031,562.01
1.2.3.5.2	EDIFICACIÓN NO HABITACIONAL	1,015,189.14	0.00	0.00	1,015,189.14
1.2.3.5.3	CONST. DE OBRAS PARA EL ABASTECIMIENTO DE AGUA, ELECTRICIDAD Y TELECOMUNICACIONES	10,721,468.33	7,504,061.89	0.00	18,225,530.22
1.2.3.5.4	DIVISIÓN DE TERRENOS Y CONSTRUCCIÓN DE OBRAS DE URBANIZACIÓN	45,024,771.69	16,801,462.31	0.00	61,826,234.00
1.2.3.5.5	CONSTRUCCIÓN DE VÍAS DE COMUNICACIÓN	18,361,479.41	0.00	0.00	18,361,479.41
1.2.3.5.9	TRABAJOS DE ACABADOS EN EDIFICACIONES Y OTROS TRABAJOS ESPECIALIZADOS	603,129.24	0.00	0.00	603,129.24
1.2.3.6	CONSTRUCCIONES EN PROCESO EN BIENES PROPIOS	14,346,164.47	4,328,005.44	0.00	18,674,169.91
1.2.3.6.2	EDIFICACIÓN NO HABITACIONAL	6,348,461.10	0.00	0.00	6,348,461.10

MUNICIPIO DE TEMOAC MORELOS

RFC: MTE7707171Y3
 BALANZA DE COMPROBACIÓN DE 01 ENE 2023 A 31 DIC 2023

0 0073

	SALDO ANT.:	CARGOS:	ABONOS:	SALDO:
1.2.3.6.3				
CONSTRUCCIÓN DE OBRAS PARA EL ABASTECIMIENTO DE AGUA, PETRÓLEO, GAS, ELECTRICIDAD Y TELECOMUNICACIO.	4,849,930.48	507,739.60	0.00	5,357,670.08
1.2.3.6.4				
DIVISIÓN DE TERRENOS Y CONSTRUCCIÓN DE OBRAS DE URBANIZACIÓN EN PROCESO	3,130,752.19	3,820,265.84	0.00	6,951,018.03
1.2.3.6.5				
CONSTRUCCIÓN DE VÍAS DE COMUNICACIÓN	17,020.70	0.00	0.00	17,020.70
1.2.4				
BIENES MUEBLES	19,213,556.53	3,663,840.03	0.00	22,877,396.56
1.2.4.1				
MOBILIARIO Y EQUIPO DE ADMINISTRACIÓN	4,010,594.10	299,001.51	0.00	4,309,595.61
1.2.4.1.1				
MUEBLES DE OFICINA Y ESTANTERÍA	1,727,759.65	57,828.56	0.00	1,785,588.21
1.2.4.1.2				
MUEBLES, EXCEPTO DE OFICINA Y ESTANTERÍA	195,183.00	0.00	0.00	195,183.00
1.2.4.1.3				
EQUIPO DE CÓMPUTO Y DE TECNOLOGÍAS DE LA INFORMACIÓN	1,804,874.85	207,740.95	0.00	2,012,615.80
1.2.4.1.4				
OTROS MOBILIARIOS Y EQUIPOS DE ADMINISTRACIÓN	282,776.60	33,432.00	0.00	316,208.60
1.2.4.2				
MOBILIARIO Y EQUIPO EDUCACIONAL Y RECREATIVO	59,396.99	52,299.04	0.00	111,696.03
1.2.4.2.1				
EQUIPOS Y APARATOS AUDIOVISUALES	26,598.99	14,646.00	0.00	41,244.99
1.2.4.2.3				
CÁMARAS FOTOGRÁFICAS Y DE VIDEO	8,299.00	37,653.04	0.00	45,952.04
1.2.4.2.4				
OTRO MOBILIARIO Y EQUIPO EDUCACIONAL Y RECREATIVO	24,499.00	0.00	0.00	24,499.00
1.2.4.3				
EQUIPO E INSTRUMENTAL MÉDICO Y DE LABORATORIO	307,936.80	0.00	0.00	307,936.80
1.2.4.3.1				
EQUIPO MÉDICO Y DE LABORATORIO	307,936.80	0.00	0.00	307,936.80
1.2.4.4				
VEHÍCULOS Y EQUIPO DE TRANSPORTE	11,497,737.86	3,245,375.48	0.00	14,743,113.34
1.2.4.4.1				
VEHÍCULOS Y EQUIPO TERRESTRE	9,763,737.90	3,245,375.48	0.00	13,009,113.38
1.2.4.4.3				
EQUIPO AEROSPAECIAL	2,000.00	0.00	0.00	2,000.00
1.2.4.4.9				
OTROS EQUIPOS DE TRANSPORTE	1,731,999.96	0.00	0.00	1,731,999.96
1.2.4.6				
MAQUINARIA, OTROS EQUIPOS Y HERRAMIENTAS	3,198,225.78	67,164.00	0.00	3,265,389.78
1.2.4.6.1				
MAQUINARIA Y EQUIPO AGROPECUARIO	37,594.00	0.00	0.00	37,594.00
1.2.4.6.4				
SISTEMAS DE AIRE ACONDICIONADO, CALEFACCIÓN Y DE REFRIGERACIÓN INDUSTRIAL Y COMERCIAL	17,597.00	0.00	0.00	17,597.00
1.2.4.6.5				
EQUIPO DE COMUNICACIÓN Y TELECOMUNICACIÓN	9,018.00	0.00	0.00	9,018.00
1.2.4.6.7				
HERRAMIENTAS Y MÁQUINAS-HERRAMIENTA	1,558,446.75	67,164.00	0.00	1,625,610.75
1.2.4.6.9				
OTROS EQUIPOS	1,575,570.03	0.00	0.00	1,575,570.03
1.2.4.7				
COLECCIONES, OBRAS DE ARTE Y OBJETOS VALIOSOS	139,665.00	0.00	0.00	139,665.00
1.2.4.7.1				
BIENES ARTÍSTICOS, CULTURALES Y CIENTÍFICOS	139,665.00	0.00	0.00	139,665.00
1.2.5				
ACTIVOS INTANGIBLES	757,906.06	0.00	0.00	757,906.06
1.2.5.1				
SOFTWARE	102,800.00	0.00	0.00	102,800.00
1.2.5.4				
LICENCIAS	652,477.73	0.00	0.00	652,477.73
1.2.5.4.1				
LICENCIAS INFORMÁTICAS E INTELECTUALES	652,477.73	0.00	0.00	652,477.73
1.2.5.9				
OTROS ACTIVOS INTANGIBLES	2,628.33	0.00	0.00	2,628.33
2				
PASIVO	3,655,466.28	116,640,092.96	116,702,349.42	3,717,722.74
2.1				
PASIVO CIRCULANTE	3,655,466.28	116,640,092.96	116,702,349.42	3,717,722.74
2.1.1				
CUENTAS POR PAGAR A CORTO PLAZO	3,655,466.28	116,640,092.96	116,702,349.42	3,717,722.74
2.1.1.1				
SERVICIOS PERSONALES POR PAGAR A CORTO PLAZO	0.00	31,446,639.09	31,446,639.09	0.00
2.1.1.1.1				
REMUNERACIÓN POR PAGAR AL PERSONAL DE CARÁCTER PERMANENTE A CORTO PLAZO	0.00	29,828,966.00	29,828,966.00	0.00
2.1.1.1.2				
REMUNERACIÓN POR PAGAR AL PERSONAL DE CARÁCTER EVENTUAL A CORTO PLAZO	0.00	1,101,991.59	1,101,991.59	0.00
2.1.1.1.5				
OTRAS PRESTACIONES SOCIALES Y ECONÓMICAS POR PAGAR A CORTO PLAZO	0.00	515,681.50	515,681.50	0.00
2.1.1.2				
PROVEEDORES POR PAGAR A CORTO PLAZO	91,236.06	42,680,340.29	41,235,643.32	-1,353,460.91
2.1.1.2.1				
PROVEEDORES DIVERSOS	91,236.06	40,965,617.32	40,965,617.32	91,236.06
2.1.1.2.1.4				
PROVEEDORES ADMINISTRACION 2019-2021	91,238.04	0.00	0.00	91,238.04
2.1.1.2.1.5				
PROVEEDORES ADMINISTRACION 2022-2024	-1.98	40,965,617.32	40,965,617.32	-1.98

MUNICIPIO DE TEMOAC MORELOS

RFC: MTE7707171Y3

0 0074

BALANZA DE COMPROBACIÓN DE 01 ENE 2023 A 31 DIC 2023

	SALDO ANT.:	CARGOS:	ABONOS:	SALDO:	
2.1.1.2.2	ACREEDORES DIVERSOS	0.00	1,714,722.97	270,026.00	-1,444,696.97
2.1.1.2.2.5	ACREEDORES DIVERSOS (FONDOS)	0.00	200,000.00	200,000.00	0.00
2.1.1.2.2.7	ACREEDORES ADMINISTRACION 2022-2024	0.00	1,514,722.97	70,026.00	-1,444,696.97
2.1.1.3	CONTRATISTAS POR OBRAS PÚBLICAS POR PAGAR A CORTO PLAZO	803,279.50	27,183,096.67	28,633,529.64	2,253,712.47
2.1.1.3.2	CONTRATISTAS ADMINISTRACION 2013-2015	803,279.48	0.00	0.00	803,279.48
2.1.1.3.4	CONTRATISTAS ADMINISTRACION 2018-2021	0.01	0.00	0.00	0.01
2.1.1.3.5	CONTRATISTAS ADMINISTRACION 2022-2024	0.01	27,183,096.67	28,633,529.64	1,450,432.98
2.1.1.5	TRANSFERENCIAS OTORGADAS POR PAGAR A CORTO PLAZO	0.00	9,126,641.31	9,126,641.31	0.00
2.1.1.5.6	AYUDAS SOCIALES	0.00	8,803,742.51	8,803,742.51	0.00
2.1.1.5.6.1	APOYOS EDUCATIVOS	0.00	81,295.76	81,295.76	0.00
2.1.1.5.6.2	APOYOS A PERSONAS DE ESCASOS RECURSOS	0.00	7,211,975.95	7,211,975.95	0.00
2.1.1.5.6.4	AYUDAS SOCIALES A PERSONAS	0.00	1,510,470.80	1,510,470.80	0.00
2.1.1.5.7	PENSIONES Y JUBILACIONES	0.00	322,898.80	322,898.80	0.00
2.1.1.7	RETENCIONES Y CONTRIBUCIONES POR PAGAR A CORTO PLAZO	2,760,734.72	3,349,526.60	3,395,859.06	2,807,067.18
2.1.1.7.1	RETENCION ISR ADMINISTRACIONES ANTERIORES	40,723.00	0.00	0.00	40,723.00
2.1.1.7.2	RETENCION ISR ADMINISTRACION 2013-2015	2,111,214.93	0.00	0.00	2,111,214.93
2.1.1.7.4	RETENCION ISR ADMINISTRACION 2016-2018	3,786.38	0.00	0.00	3,786.38
2.1.1.7.5	RETENCIONES CONTRATISTAS 2016-2018	18,826.48	0.00	0.00	18,826.48
2.1.1.7.7	RETENCIONES ISR RECURSOS PROPIO	434,258.10	2,411,570.60	2,427,067.77	449,755.27
2.1.1.7.8	RETENCIONES ISR FIV	144,635.12	937,956.00	968,791.29	175,470.41
2.1.1.7.9	RETENCIONES A CONTRATISTAS 2019-2021	7,290.71	0.00	0.00	7,290.71
2.1.1.9	OTRAS CUENTAS POR PAGAR A CORTO PLAZO	216.00	2,853,849.00	2,864,037.00	10,404.00
2.1.1.9.9	OTRAS CUENTAS POR PAGAR A CORTO PLAZO	216.00	2,853,849.00	2,864,037.00	10,404.00
3	HACIENDA PÚBLICA/PATRIMONIO	122,232,572.33	27,998,756.67	27,998,756.67	122,232,572.33
3.1	HACIENDA PÚBLICA/PATRIMONIO CONTRIBUIDO	-511,131.29	0.00	0.00	-511,131.29
3.1.1	APORTACIONES	-511,133.29	0.00	0.00	-511,133.29
3.1.1.1	APORTACIONES	-511,133.29	0.00	0.00	-511,133.29
3.1.1.1.3	APORTACIONES AL PATRIMONIO	-511,133.29	0.00	0.00	-511,133.29
3.1.1.1.3.1	EJERCICIO ANTERIOR	11,504,150.00	0.00	0.00	11,504,150.00
3.1.1.1.3.2	EJERCICIOS ANTERIORES	-11,998,272.29	0.00	0.00	-11,998,272.29
3.1.1.1.3.3	EJERCICIO ACTUAL	-17,011.00	0.00	0.00	-17,011.00
3.1.2	DONACIONES DE CAPITAL	2.00	0.00	0.00	2.00
3.1.2.1	DONACIONES DE CAPITAL	2.00	0.00	0.00	2.00
3.1.2.1.3	EJERCICIOS ANTERIORES	2.00	0.00	0.00	2.00
3.2	HACIENDA PÚBLICA/PATRIMONIO GENERADO	122,743,703.62	27,998,756.67	27,998,756.67	122,743,703.62
3.2.1	RESULTADOS DEL EJERCICIO (AHORRO / DESAHORRO)	27,998,756.67	27,998,756.67	0.00	0.00
3.2.1.1	RESULTADOS DEL EJERCICIO (AHORRO / DESAHORRO)	27,998,756.67	27,998,756.67	0.00	0.00
3.2.2	RESULTADOS DE EJERCICIOS ANTERIORES	94,744,946.95	0.00	27,998,756.67	122,743,703.62
3.2.2.1	RESULTADOS DE EJERCICIOS ANTERIORES	94,744,946.95	0.00	27,998,756.67	122,743,703.62
3.2.2.1.1	EJERCICIOS ANTERIORES	730,402.89	0.00	0.00	730,402.89
3.2.2.1.2	RESULTADO DEL EJERCICIO 2012	-1,291,664.67	0.00	0.00	-1,291,664.67
3.2.2.1.3	RESULTADO DEL EJERCICIO 2013	14,373,362.85	0.00	0.00	14,373,362.85
3.2.2.1.4	RESULTADO DEL EJERCICIO 2014	17,201,043.13	0.00	0.00	17,201,043.13
3.2.2.1.5	RESULTADO DEL EJERCICIO 2015	-15,040,174.96	0.00	0.00	-15,040,174.96
3.2.2.1.6	RESULTADO DEL EJERCICIO ANTERIOR	-213,696.88	0.00	0.00	-213,696.88
3.2.2.1.7	RESULTADO DEL EJERCICIO 2016	2,522,902.94	0.00	0.00	2,522,902.94
3.2.2.1.8	RESULTADO DEL EJERCICIO 2017	-773,617.54	0.00	0.00	-773,617.54
3.2.2.1.9	RESULTADO DEL EJERCICIO 2018	4,647,087.44	0.00	0.00	4,647,087.44
3.2.2.1.10	RESULTADO DEL EJERCICIO 2019	30,365,603.50	0.00	0.00	30,365,603.50
3.2.2.1.11	RESULTADO DEL EJERCICIO 2020	23,975,075.72	0.00	0.00	23,975,075.72
3.2.2.1.12	RESULTADO DEL EJERCICIO 2022	18,248,622.53	0.00	0.00	18,248,622.53
3.2.2.1.13	RESULTADO DEL EJERCICIO 2022	0.00	0.00	27,998,756.67	27,998,756.67
4	INGRESOS Y OTROS BENEFICIOS	0.00	0.00	111,039,035.77	111,039,035.77
4.1	INGRESOS DE GESTIÓN	0.00	0.00	4,351,233.14	4,351,233.14

MUNICIPIO DE TEMOAC MORELOS

0 0075

RFC: MTE7707171Y3

BALANZA DE COMPROBACIÓN DE 01 ENE 2023 A 31 DIC 2023

		SALDO ANT.:	CARGOS:	ABONOS:	SALDO:
4.1.1	IMPUESTOS	0.00	0.00	745,873.53	745,873.53
4.1.1.2	IMPUESTOS SOBRE EL PATRIMONIO	0.00	0.00	696,748.88	696,748.88
4.1.1.2.1	IMPUESTO PREDIAL	0.00	0.00	696,748.88	696,748.88
4.1.1.2.1.1	IMPUESTO PREDIAL DEL EJERCICIO	0.00	0.00	270,680.45	270,680.45
4.1.1.2.1.2	IMPUESTO PREDIAL DE EJERCICIOS ANTERIORES	0.00	0.00	206,982.44	206,982.44
4.1.1.2.1.3	IMPUESTO SOBRE ADQUISICIONES DE BIENES INMUEBLES	0.00	0.00	219,085.99	219,085.99
4.1.1.7	ACCESORIOS DE IMPUESTOS	0.00	0.00	49,124.65	49,124.65
4.1.1.7.1	RECARGOS	0.00	0.00	49,124.65	49,124.65
4.1.4	DERECHOS	0.00	0.00	3,333,925.27	3,333,925.27
4.1.4.3	DERECHOS POR PRESTACIÓN DE SERVICIOS	0.00	0.00	3,333,925.27	3,333,925.27
4.1.4.3.1	SERVICIO DE DRENAJE, RECOLECCIÓN DE BASURA Y ALUMBRADO PÚBLICO	0.00	0.00	2,339,543.11	2,339,543.11
4.1.4.3.1.5	POR CUOTA O TARIFA	0.00	0.00	2,291,981.62	2,291,981.62
4.1.4.3.1.6	CONEXION POR CONTRATACION	0.00	0.00	45,322.52	45,322.52
4.1.4.3.1.7	CAMBIO DE PROPIETARIO	0.00	0.00	2,238.97	2,238.97
4.1.4.3.3	OBRAS PÚBLICAS Y DESARROLLO URBANO	0.00	0.00	11,230.91	11,230.91
4.1.4.3.3.6	LICENCIA DE CONSTRUCCIONES ESPECÍFICAS	0.00	0.00	1,244.88	1,244.88
4.1.4.3.3.33	CONEXIONES DE ALBAÑAL Y EXCAVACIONES EN VÍA PÚBLICA	0.00	0.00	9,597.00	9,597.00
4.1.4.3.3.35	OTRAS ACTIVIDADES DE LA CONSTRUCCIÓN NO ESPECIFICADAS	0.00	0.00	389.03	389.03
4.1.4.3.5	SERVICIOS CATASTRALES	0.00	0.00	478,031.72	478,031.72
4.1.4.3.5.1	AVALÚOS CATASTRALES	0.00	0.00	316,087.59	316,087.59
4.1.4.3.5.5	COPIAS CERTIFICADAS DEL PLANO CATASTRAL	0.00	0.00	59,258.10	59,258.10
4.1.4.3.5.6	LEVANTAMIENTO TOPOGRÁFICO, VERIFICACIONES Y MAPEOS O DESLINDES	0.00	0.00	98,795.67	98,795.67
4.1.4.3.5.12	DERECHOS DE INFORMACION CATASTRAL	0.00	0.00	2,723.27	2,723.27
4.1.4.3.5.13	CERTIFICADO DE NO ADEUDO	0.00	0.00	1,167.09	1,167.09
4.1.4.3.8	REGISTRO CIVIL	0.00	0.00	244,168.32	244,168.32
4.1.4.3.8.1	EXPEDICIÓN DE ACTAS	0.00	0.00	240,087.18	240,087.18
4.1.4.3.8.7	REGISTRO DE DIVORCIOS	0.00	0.00	1,638.06	1,638.06
4.1.4.3.8.14	REGISTROS DE DEFUNCIÓN	0.00	0.00	2,443.08	2,443.08
4.1.4.3.10	REGISTROS AL PADRÓN FISCAL MUNICIPAL DE GIROS BLANCOS	0.00	0.00	198,913.94	198,913.94
4.1.4.3.10.1	POR EL REGISTRO	0.00	0.00	72,850.19	72,850.19
4.1.4.3.10.2	POR LA ACTUALIZACIÓN	0.00	0.00	126,063.75	126,063.75
4.1.4.3.11	MATANZA DE GANADO, ESTANCIA Y USO DEL CORRAL MUNICIPAL	0.00	0.00	115.46	115.46
4.1.4.3.11.11	REFRENDO DE FIERROS	0.00	0.00	115.46	115.46
4.1.4.3.15	JUZGADO DE PAZ	0.00	0.00	61,426.81	61,426.81
4.1.4.3.15.2	EXPEDICIÓN DE CONSTANCIAS	0.00	0.00	31,521.66	31,521.66
4.1.4.3.15.4	EXPEDICIÓN DE CERTIFICACIONES Y RATIFICACIÓN DE FIRMAS	0.00	0.00	29,905.15	29,905.15
4.1.4.3.16	EXPLOTACIÓN DE APARATOS DE SONIDO	0.00	0.00	495.00	495.00
4.1.5	PRODUCTOS DE TIPO CORRIENTE	0.00	0.00	249,446.04	249,446.04
4.1.5.9	OTROS PRODUCTOS QUE GENERAN INGRESOS CORRIENTES	0.00	0.00	249,446.04	249,446.04
4.1.5.9.5	OTROS PRODUCTOS	0.00	0.00	249,446.04	249,446.04
4.1.6	APROVECHAMIENTOS DE TIPO CORRIENTE	0.00	0.00	21,988.30	21,988.30
4.1.6.2	MULTAS	0.00	0.00	21,988.30	21,988.30
4.1.6.2.1	MULTAS DE ORDEN ADMINISTRATIVAS	0.00	0.00	21,988.30	21,988.30
4.1.6.2.1.2	FALTAS ADMINISTRATIVAS EN MATERIA DE SEGURIDAD PÚBLICA	0.00	0.00	21,988.30	21,988.30
4.2	PARTICIPACIONES, APORTACIONES, TRANSFERENCIAS, ASIGNACIONES, SUBSIDIOS Y OTRAS AYUDAS	0.00	0.00	106,648,844.00	106,648,844.00
4.2.1	PARTICIPACIONES Y APORTACIONES	0.00	0.00	98,557,395.00	98,557,395.00
4.2.1.1	PARTICIPACIONES	0.00	0.00	59,476,069.00	59,476,069.00

MUNICIPIO DE TEMOAC MORELOS

0 0076

RFC: MTE7707171Y3

BALANZA DE COMPROBACIÓN DE 01 ENE 2023 A 31 DIC 2023

		SALDO ANT.:	CARGOS:	ABONOS:	SALDO:
4.2.1.1.1	FEDERALES	0.00	0.00	59,476,069.00	59,476,069.00
4.2.1.1.1.1	FONDO GENERAL DE PARTICIPACIONES	0.00	0.00	42,885,259.00	42,885,259.00
4.2.1.1.1.2	FONDO DE FOMENTO MUNICIPAL	0.00	0.00	10,131,400.00	10,131,400.00
4.2.1.1.1.3	IMPUESTO ESPECIAL SOBRE PRODUCCION Y SERVICIOS	0.00	0.00	632,970.00	632,970.00
4.2.1.1.1.5	IMPUESTO SOBRE AUTOMOVILES NUEVOS	0.00	0.00	783,998.00	783,998.00
4.2.1.1.1.6	FONDO DE COMPENSACION ISAN	0.00	0.00	97,232.00	97,232.00
4.2.1.1.1.7	FONDO DE FISCALIZACION	0.00	0.00	1,776,693.00	1,776,693.00
4.2.1.1.1.8	PARTICIPACIONES DE GASOLINA Y DIESEL	0.00	0.00	725,642.00	725,642.00
4.2.1.1.1.11	LIQUIDACION DEL FONDO DE ISR	0.00	0.00	2,210,590.00	2,210,590.00
4.2.1.1.1.13	ISR ENAJENACION DE INMUEBLES	0.00	0.00	232,285.00	232,285.00
4.2.1.2	APORTACIONES	0.00	0.00	38,669,486.00	38,669,486.00
4.2.1.2.1	FEDERALES	0.00	0.00	38,669,486.00	38,669,486.00
4.2.1.2.1.1	FONDO 3	0.00	0.00	24,029,975.00	24,029,975.00
4.2.1.2.1.2	FONDO 4	0.00	0.00	14,639,511.00	14,639,511.00
4.2.1.3	CONVENIOS	0.00	0.00	411,840.00	411,840.00
4.2.1.3.10	MANDO COORDINADO	0.00	0.00	411,840.00	411,840.00
4.2.2	TRANSFERENCIAS, ASIGNACIONES, SUBSIDIOS Y OTRAS AYUDAS	0.00	0.00	8,091,449.00	8,091,449.00
4.2.2.3	SUBSIDIOS Y SUBVENCIONES	0.00	0.00	8,091,449.00	8,091,449.00
4.3	OTROS INGRESOS Y BENEFICIOS	0.00	0.00	38,958.63	38,958.63
4.3.1	INGRESOS FINANCIEROS	0.00	0.00	30,593.31	30,593.31
4.3.1.1	INTERESES GANADOS DE VALORES, CRÉDITOS, BONOS Y OTROS.	0.00	0.00	8,521.45	8,521.45
4.3.1.1.1	GASTO CORRIENTE	0.00	0.00	1,416.53	1,416.53
4.3.1.1.2	RECURSOS PROPIOS	0.00	0.00	1,038.53	1,038.53
4.3.1.1.4	INTERESES FONDO IV	0.00	0.00	2,278.90	2,278.90
4.3.1.1.5	FAEDE	0.00	0.00	3,787.49	3,787.49
4.3.1.9	OTROS INGRESOS FINANCIEROS	0.00	0.00	22,071.86	22,071.86
4.3.1.9.1	RENDIMIENTOS BANCARIOS	0.00	0.00	22,071.86	22,071.86
4.3.9	OTROS INGRESOS Y BENEFICIOS VARIOS	0.00	0.00	8,365.32	8,365.32
4.3.9.9	OTROS INGRESOS Y BENEFICIOS VARIOS	0.00	0.00	8,365.32	8,365.32
5	GASTOS Y OTRAS PÉRDIDAS	0.00	77,872,751.53	0.00	77,872,751.53
5.1	GASTOS DE FUNCIONAMIENTO	0.00	68,894,641.22	0.00	68,894,641.22
5.1.1	SERVICIOS PERSONALES	0.00	31,749,032.03	0.00	31,749,032.03
5.1.1.1	REMUNERACIONES AL PERSONAL DE CARÁCTER PERMANENTE	0.00	25,031,593.00	0.00	25,031,593.00
5.1.1.1.3	SUELDOS BASE AL PERSONAL PERMANENTE	0.00	25,031,593.00	0.00	25,031,593.00
5.1.1.1.3.1	PERSONAL DE CONFIANZA	0.00	19,941,106.00	0.00	19,941,106.00
5.1.1.1.3.3	PERSONAL DE SEGURIDAD PÚBLICA	0.00	5,090,487.00	0.00	5,090,487.00
5.1.1.2	REMUNERACIONES AL PERSONAL DE CARÁCTER TRANSITORIO	0.00	1,502,452.35	0.00	1,502,452.35
5.1.1.2.2	SUELDOS BASE AL PERSONAL EVENTUAL	0.00	1,467,162.75	0.00	1,467,162.75
5.1.1.2.2.1	PERSONAL EVENTUAL	0.00	1,463,337.75	0.00	1,463,337.75
5.1.1.2.2.2	PERSONAL EVENTUAL DE SEGURIDAD PÚBLICA	0.00	3,825.00	0.00	3,825.00
5.1.1.2.3	RETRIBUCIONES POR SERVICIOS DE CARÁCTER SOCIAL	0.00	35,289.60	0.00	35,289.60
5.1.1.3	REMUNERACIONES ADICIONALES Y ESPECIALES	0.00	4,480,802.00	0.00	4,480,802.00
5.1.1.3.2	PRIMAS DE VACACIONES, DOMINICAL Y GRATIFICACIÓN DE FIN DE AÑO	0.00	3,490,897.00	0.00	3,490,897.00
5.1.1.3.2.1	PRIMA VACACIONAL	0.00	149,146.00	0.00	149,146.00
5.1.1.3.2.1.1	PERSONAL DE CONFIANZA	0.00	116,320.00	0.00	116,320.00
5.1.1.3.2.1.3	PERSONAL DE SEGURIDAD PÚBLICA	0.00	32,826.00	0.00	32,826.00
5.1.1.3.2.3	AGUINALDO	0.00	3,341,751.00	0.00	3,341,751.00
5.1.1.3.2.3.2	PERSONAL DE CONFIANZA	0.00	2,261,331.00	0.00	2,261,331.00
5.1.1.3.2.3.4	PERSONAL DE SEGURIDAD PÚBLICA	0.00	1,080,420.00	0.00	1,080,420.00
5.1.1.3.4	COMPENSACIONES	0.00	989,905.00	0.00	989,905.00
5.1.1.3.4.1	PERSONAL DE CONFIANZA	0.00	949,225.00	0.00	949,225.00
5.1.1.3.4.3	PERSONAL DE SEGURIDAD PUBLICA	0.00	40,680.00	0.00	40,680.00
5.1.1.5	OTRAS PRESTACIONES SOCIALES Y ECONÓMICAS	0.00	734,184.68	0.00	734,184.68

RFC: MTE7707171Y3

BALANZA DE COMPROBACIÓN DE 01 ENE 2023 A 31 DIC 2023

		SALDO ANT.:	CARGOS:	ABONOS:	SALDO:
5.1.1.5.2	INDEMNIZACIONES	0.00	162,342.50	0.00	162,342.50
5.1.1.5.2.1	PERSONAL DE CONFIANZA	0.00	101,255.00	0.00	101,255.00
5.1.1.5.2.3	PERSONAL DE SEGURIDAD PÚBLICA	0.00	61,087.50	0.00	61,087.50
5.1.1.5.9	OTRAS PRESTACIONES SOCIALES Y ECONÓMICAS	0.00	571,842.18	0.00	571,842.18
5.1.1.5.9.1	SERVICIO MÉDICO	0.00	159,856.18	0.00	159,856.18
5.1.1.5.9.1.1	PERSONAL DE CONFIANZA	0.00	159,856.18	0.00	159,856.18
5.1.1.5.9.2	APOYOS MANDO COORDINADO	0.00	411,840.00	0.00	411,840.00
5.1.1.5.9.3	SUBSIDIO AL EMPLEO NO ACREDITABLE	0.00	146.00	0.00	146.00
5.1.2	MATERIALES Y SUMINISTROS	0.00	12,706,538.88	0.00	12,706,538.88
5.1.2.1	MATERIALES DE ADMINISTRACIÓN, EMISIÓN DE DOCUMENTOS Y ARTÍCULOS OFICIALES	0.00	1,996,370.87	0.00	1,996,370.87
5.1.2.1.1	MATERIALES, ÚTILES Y EQUIPOS MENORES DE OFICINA	0.00	1,475,756.25	0.00	1,475,756.25
5.1.2.1.2	MATERIALES Y ÚTILES DE IMPRESIÓN Y REPRODUCCIÓN	0.00	201,142.04	0.00	201,142.04
5.1.2.1.4	MATERIALES, ÚTILES Y EQUIPOS MENORES DE TECNOLOGÍAS DE LA INFORMACIÓN Y COMUNICACIONES	0.00	84,638.62	0.00	84,638.62
5.1.2.1.6	MATERIAL DE LIMPIEZA	0.00	234,833.96	0.00	234,833.96
5.1.2.2	ALIMENTOS Y UTENSILIOS	0.00	530,820.43	0.00	530,820.43
5.1.2.2.1	PRODUCTOS ALIMENTICIOS PARA PERSONAS	0.00	525,387.43	0.00	525,387.43
5.1.2.2.3	UTENSILIOS PARA EL SERVICIO DE ALIMENTACIÓN	0.00	5,433.00	0.00	5,433.00
5.1.2.3	MATERIAS PRIMAS Y MATERIALES DE PRODUCCIÓN Y COMERCIALIZACIÓN	0.00	2,420.00	0.00	2,420.00
5.1.2.3.5	PRODUCTOS QUÍMICOS, FARMACÉUTICOS Y DE LABORATORIO ADQUIRIDOS COMO MATERIA PRIMA	0.00	2,420.00	0.00	2,420.00
5.1.2.4	MATERIALES Y ARTÍCULOS DE CONSTRUCCIÓN Y DE REPARACIÓN	0.00	1,507,058.40	0.00	1,507,058.40
5.1.2.4.6	MATERIAL ELÉCTRICO Y ELECTRÓNICO	0.00	1,458,176.00	0.00	1,458,176.00
5.1.2.4.9	OTROS MATERIALES Y ARTÍCULOS DE CONSTRUCCIÓN Y REPARACIÓN	0.00	48,882.40	0.00	48,882.40
5.1.2.5	PRODUCTOS QUÍMICOS, FARMACÉUTICOS Y DE LABORATORIO	0.00	859,460.06	0.00	859,460.06
5.1.2.5.2	FERTILIZANTES, PESTICIDAS Y OTROS AGROQUÍMICOS	0.00	544,144.00	0.00	544,144.00
5.1.2.5.2.1	FERTILIZANTES	0.00	5,084.00	0.00	5,084.00
5.1.2.5.2.2	PESTICIDAS Y OTROS AGROQUÍMICOS	0.00	539,060.00	0.00	539,060.00
5.1.2.5.3	MEDICINAS Y PRODUCTOS FARMACÉUTICOS	0.00	90,280.49	0.00	90,280.49
5.1.2.5.4	MATERIALES, ACCESORIOS Y SUMINISTROS MÉDICOS	0.00	225,035.57	0.00	225,035.57
5.1.2.6	COMBUSTIBLES, LUBRICANTES Y ADITIVOS	0.00	6,979,939.48	0.00	6,979,939.48
5.1.2.7	VESTUARIO, BLANCOS, PRENDAS DE PROTECCIÓN Y ARTÍCULOS DEPORTIVOS	0.00	377,117.40	0.00	377,117.40
5.1.2.7.1	VESTUARIO Y UNIFORMES	0.00	250,000.00	0.00	250,000.00
5.1.2.7.2	PRENDAS DE SEGURIDAD Y PROTECCIÓN PERSONAL	0.00	114,422.40	0.00	114,422.40
5.1.2.7.3	ARTÍCULOS DEPORTIVOS	0.00	12,695.00	0.00	12,695.00
5.1.2.9	HERRAMIENTAS, REFACCIONES Y ACCESORIOS MENORES	0.00	453,352.24	0.00	453,352.24
5.1.2.9.1	HERRAMIENTAS MENORES	0.00	431,393.96	0.00	431,393.96
5.1.2.9.3	REFACCIONES Y ACCESORIOS MENORES DE MOBILIARIO Y EQUIPO DE ADMINISTRACIÓN, EDUCACIONAL Y RECREATIVO	0.00	17,555.00	0.00	17,555.00
5.1.2.9.4	REFACCIONES Y ACCESORIOS MENORES DE EQUIPO DE CÓMPUTO Y TECNOLOGÍAS DE LA INFORMACIÓN	0.00	452.40	0.00	452.40
5.1.2.9.8	REFACCIONES Y ACCESORIOS MENORES DE MAQUINARIA Y OTROS EQUIPOS	0.00	450.00	0.00	450.00

MUNICIPIO DE TEMOAC MORELOS

0 0078

RFC: MTE7707171Y3

BALANZA DE COMPROBACIÓN DE 01 ENE 2023 A 31 DIC 2023

	SALDO ANT.:	CARGOS:	ABONOS:	SALDO:
5.1.2.9.9				
REFACCIONES Y ACCESORIOS MENORES OTROS				
BIENES MUEBLES	0.00	3,500.88	0.00	3,500.88
5.1.3	0.00	24,439,070.31	0.00	24,439,070.31
SERVICIOS GENERALES				
5.1.3.1	0.00	2,602,853.18	0.00	2,602,853.18
SERVICIOS BÁSICOS				
5.1.3.1.1	0.00	2,542,631.18	0.00	2,542,631.18
ENERGÍA ELÉCTRICA				
5.1.3.1.1.1	0.00	1,792,715.00	0.00	1,792,715.00
SERVICIO DE ENERGIA ELÉCTRICA				
5.1.3.1.1.2	0.00	749,916.18	0.00	749,916.18
ALUMBRADO PÚBLICO				
5.1.3.1.4	0.00	60,222.00	0.00	60,222.00
TELEFONÍA TRADICIONAL				
5.1.3.2	0.00	2,333,757.80	0.00	2,333,757.80
SERVICIOS DE ARRENDAMIENTO				
5.1.3.2.3	0.00	67,759.80	0.00	67,759.80
ARRENDAMIENTO DE MOBILIARIO Y EQUIPO DE ADMINISTRACIÓN, EDUCACIONAL Y RECREATIVO				
5.1.3.2.5	0.00	11,600.00	0.00	11,600.00
ARRENDAMIENTO DE EQUIPO DE TRANSPORTE				
5.1.3.2.6	0.00	2,170,708.00	0.00	2,170,708.00
ARRENDAMIENTO DE MAQUINARIA, OTROS EQUIPOS Y HERRAMIENTAS				
5.1.3.2.7	0.00	69,600.00	0.00	69,600.00
ARRENDAMIENTO DE ACTIVOS INTANGIBLES				
5.1.3.2.9	0.00	14,090.00	0.00	14,090.00
OTROS ARRENDAMIENTOS				
5.1.3.3	0.00	1,270,375.56	0.00	1,270,375.56
SERVICIOS PROFESIONALES, CIENTÍFICOS Y TÉCNICOS Y OTROS SERVICIOS				
5.1.3.3.1	0.00	767,206.14	0.00	767,206.14
SERVICIOS LEGALES, DE CONTABILIDAD, AUDITORÍA Y RELACIONADOS				
5.1.3.3.4	0.00	2,262.00	0.00	2,262.00
SERVICIOS DE CAPACITACIÓN				
5.1.3.3.9	0.00	500,907.42	0.00	500,907.42
SERVICIOS PROFESIONALES, CIENTÍFICOS Y TÉCNICOS INTEGRALES				
5.1.3.4	0.00	597,365.18	0.00	597,365.18
SERVICIOS FINANCIEROS, BANCARIOS Y COMERCIALES				
5.1.3.4.1	0.00	37,305.34	0.00	37,305.34
SERVICIOS FINANCIEROS Y BANCARIOS				
5.1.3.4.1.1	0.00	33,802.14	0.00	33,802.14
COMISIONES BANCARIAS				
5.1.3.4.1.2	0.00	3,503.20	0.00	3,503.20
INTERESES				
5.1.3.4.2	0.00	18,041.36	0.00	18,041.36
SERVICIOS DE COBRANZA, INVESTIGACIÓN CREDITICIA Y SIMILAR				
5.1.3.4.5	0.00	203,694.98	0.00	203,694.98
SEGUROS DE BIENES PATRIMONIALES				
5.1.3.4.7	0.00	338,323.50	0.00	338,323.50
FLETES Y MANIOBRAS				
5.1.3.5	0.00	13,363,654.75	0.00	13,363,654.75
SERVICIOS DE INSTALACIÓN, REPARACIÓN, MANTENIMIENTO Y CONSERVACIÓN				
5.1.3.5.1	0.00	6,681,550.99	0.00	6,681,550.99
CONSERVACIÓN Y MANTENIMIENTO MENOR DE INMUEBLES				
5.1.3.5.2	0.00	21,489.95	0.00	21,489.95
INSTALACIÓN, REPARACIÓN Y MANTENIMIENTO DE MOBILIARIO Y EQUIPO DE ADMÓN., EDUCACIONAL Y RECR				
5.1.3.5.3	0.00	109,625.19	0.00	109,625.19
INSTALACIÓN, REPARACIÓN Y MANTENIMIENTO DE EQUIPO DE CÓMPUTO Y TECNOLOGÍAS DE LA INFORMACIÓN				
5.1.3.5.5	0.00	1,907,996.47	0.00	1,907,996.47
REPARACIÓN Y MANTENIMIENTO DE EQUIPO DE TRANSPORTE				
5.1.3.5.6	0.00	30,000.00	0.00	30,000.00
REPARACIÓN Y MANTENIMIENTO DE EQUIPO DE DEFENSA Y SEGURIDAD				
5.1.3.5.7	0.00	732,917.09	0.00	732,917.09
INSTALACIÓN, REPARACIÓN Y MANTENIMIENTO DE MAQUINARIA, OTROS EQUIPOS Y HERRAMIENTA				
5.1.3.5.8	0.00	3,763,495.06	0.00	3,763,495.06
SERVICIOS DE LIMPIEZA Y MANEJO DE DESECHOS				
5.1.3.5.9	0.00	116,580.00	0.00	116,580.00
SERVICIOS DE JARDINERÍA Y FUMIGACIÓN				
5.1.3.6	0.00	294,261.42	0.00	294,261.42
SERVICIOS DE COMUNICACIÓN SOCIAL Y PUBLICIDAD				
5.1.3.6.1	0.00	200,435.60	0.00	200,435.60
DIFUSIÓN POR RADIO, TELEVISIÓN Y OTROS MEDIOS DE MENSAJES SOBRE PROGRAM. Y ACTIVIDAD. GUBERNAMENTALES				
5.1.3.6.1.1	0.00	200,435.60	0.00	200,435.60
PUBLICIDAD Y PROPAGANDA				
5.1.3.6.2	0.00		0.00	
DIFUSIÓN POR RADIO, TELEVISIÓN Y OTROS MEDIOS DE MENSAJES C				

MUNICIPIO DE TEMOAC MORELOS

0 0079

RFC: MTE7707171Y3

BALANZA DE COMPROBACIÓN DE 01 ENE 2023 A 31 DIC 2023

	SALDO ANT.:	CARGOS:	ABONOS:	SALDO:
OMER. PARA PROMO. LA VNTA DE BIE. O SERV	0.00	7,110.80	0.00	7,110.80
5.1.3.6.9 OTROS SERVICIOS DE INFORMACIÓN	0.00	86,715.02	0.00	86,715.02
5.1.3.7 SERVICIOS DE TRASLADO Y VIÁTICOS	0.00	95,083.16	0.00	95,083.16
5.1.3.7.2 PASAJES TERRESTRES	0.00	88,554.22	0.00	88,554.22
5.1.3.7.2.1 PASAJES TERRESTRES NACIONALES	0.00	88,554.22	0.00	88,554.22
5.1.3.7.5 VIÁTICOS EN EL PAÍS	0.00	3,812.00	0.00	3,812.00
5.1.3.7.9 OTROS SERVICIOS DE TRASLADO Y HOSPEDAJE	0.00	2,716.94	0.00	2,716.94
5.1.3.8 SERVICIOS OFICIALES	0.00	2,457,913.25	0.00	2,457,913.25
5.1.3.8.1 GASTOS DE CEREMONIAL	0.00	5,199.95	0.00	5,199.95
5.1.3.8.2 GASTOS DE ORDEN SOCIAL Y CULTURAL	0.00	2,392,417.80	0.00	2,392,417.80
5.1.3.8.2.1 EVENTOS OFICIALES	0.00	333,191.89	0.00	333,191.89
5.1.3.8.2.2 EVENTOS SOCIALES Y CULTURALES	0.00	1,421,836.32	0.00	1,421,836.32
5.1.3.8.2.3 FIESTAS TRADICIONALES	0.00	637,389.59	0.00	637,389.59
5.1.3.8.4 EXPOSICIONES	0.00	3,386.50	0.00	3,386.50
5.1.3.8.5 GASTOS DE REPRESENTACIÓN	0.00	56,909.00	0.00	56,909.00
5.1.3.9 OTROS SERVICIOS GENERALES	0.00	1,423,806.01	0.00	1,423,806.01
5.1.3.9.2 IMPUESTOS Y DERECHOS	0.00	164,288.00	0.00	164,288.00
5.1.3.9.2.1 DERECHOS DE AGUA	0.00	160,452.00	0.00	160,452.00
5.1.3.9.2.2 EMPLACAMIENTO Y REFRENDO VEHICULAR	0.00	3,836.00	0.00	3,836.00
5.1.3.9.4 SENTENCIAS Y RESOLUCIONES POR JUDICIALES AUTORIDAD COMPETENTE	0.00	1,112,658.01	0.00	1,112,658.01
5.1.3.9.9 OTROS SERVICIOS GENERALES	0.00	146,860.00	0.00	146,860.00
5.2 TRANSFERENCIAS, ASIGNACIONES, SUBSIDIOS Y OTRAS AYUDAS	0.00	8,978,110.31	0.00	8,978,110.31
5.2.4 AYUDAS SOCIALES	0.00	8,655,211.51	0.00	8,655,211.51
5.2.4.1 AYUDAS SOCIALES A PERSONAS	0.00	8,564,924.95	0.00	8,564,924.95
5.2.4.1.1 AYUDAS SOCIALES A PERSONAS	0.00	8,564,924.95	0.00	8,564,924.95
5.2.4.1.1.1 APOYOS A PERSONAS DE ESCASOS RECURSOS	0.00	4,788,269.85	0.00	4,788,269.85
5.2.4.1.1.3 COMISARIADOS EJIDALES	0.00	37,120.00	0.00	37,120.00
5.2.4.1.1.4 ATAUD Y GASTOS FUNERARIOS	0.00	37,700.00	0.00	37,700.00
5.2.4.1.1.6 FONDO DE APORTACIONES ESTATALES PARA EL DESARROLLO ECONOMICO	0.00	3,701,835.10	0.00	3,701,835.10
5.2.4.1.1.6.1 APOYO PARA LA PRODUCCION DE GRANOS BASICOS 2017	0.00	2,807,980.00	0.00	2,807,980.00
5.2.4.1.1.6.3 FOMENTO A LA AGRICULTURA PRODUCC DE CACAHUATE	0.00	300,000.00	0.00	300,000.00
5.2.4.1.1.6.7 APOYO A PROYECTOS PRODUCTIVOS	0.00	593,855.10	0.00	593,855.10
5.2.4.2 BECAS	0.00	4,490.80	0.00	4,490.80
5.2.4.2.2 BECAS Y OTRAS AYUDAS PARA PROGRAMAS DE CAPACITACIÓN	0.00	4,490.80	0.00	4,490.80
5.2.4.3 AYUDAS SOCIALES A INSTITUCIONES	0.00	85,795.76	0.00	85,795.76
5.2.4.3.3 AYUDAS SOCIALES A INSTITUCIONES DE ENSEÑANZA	0.00	85,795.76	0.00	85,795.76
5.2.4.3.3.1 INSTITUCIONES EDUCATIVAS PREESCOLAR	0.00	4,500.00	0.00	4,500.00
5.2.4.3.3.2 INSTITUCIONES EDUCATIVAS PRIMARIAS	0.00	81,295.76	0.00	81,295.76
5.2.5 PENSIONES Y JUBILACIONES	0.00	322,898.80	0.00	322,898.80
5.2.5.1 PENSIONES	0.00	322,898.80	0.00	322,898.80
5.2.5.1.1 PENSIONES	0.00	322,898.80	0.00	322,898.80
8 CUENTAS DE ORDEN PRESUPUESTARIAS	0.00	1,002,537,237.68	1,002,537,237.68	0.00
8.1 LEY DE INGRESOS	0.00	333,256,547.52	333,256,547.52	0.00
8.1.1 LEY DE INGRESOS ESTIMADA	0.00	84,929,303.91	0.00	84,929,303.91
8.1.1.1 LEY DE INGRESOS ESTIMADA	0.00	84,929,303.91	0.00	84,929,303.91
8.1.2 LEY DE INGRESOS POR EJECUTAR	0.00	111,108,755.88	111,108,755.87	-0.01
8.1.2.1 LEY DE INGRESOS POR EJECUTAR	0.00	111,108,755.88	111,108,755.87	-0.01
8.1.3 MODIFICACIONES A LA LEY DE INGRESOS ESTIMADA	0.00	26,179,451.96	69,720.11	26,109,731.85
8.1.3.1 AMPLIACIONES Y MODIFICACIONES POSITIVAS A LA LEY DE INGRESOS ESTIMADA	0.00	26,179,451.96	0.00	26,179,451.96
8.1.3.2 REDUCCIONES Y MODIFICACIONES NEGATIVAS A LA LEY DE INGRESOS ESTIMADA	0.00	0.00	69,720.11	69,720.11

MUNICIPIO DE TEMOAC MORELOS

0 0080

RFC: MTE7707171Y3

BALANZA DE COMPROBACIÓN DE 01 ENE 2023 A 31 DIC 2023

	SALDO ANT.:	CARGOS:	ABONOS:	SALDO:	
8.1.4	LEY DE INGRESOS DEVENGADA	0.00	111,039,035.77	111,039,035.77	0.00
8.1.4.1	LEY DE INGRESOS DEVENGADA	0.00	111,039,035.77	111,039,035.77	0.00
8.1.5	LEY DE INGRESOS RECAUDADA	0.00	0.00	111,039,035.77	111,039,035.77
8.1.5.1	LEY DE INGRESOS RECAUDADA	0.00	0.00	111,039,035.77	111,039,035.77
8.2	PRESUPUESTO DE EGRESOS	0.00	669,280,690.16	669,280,690.16	0.00
8.2.1	PRESUPUESTO DE EGRESOS APROBADO	0.00	0.00	84,929,303.91	84,929,303.91
8.2.1.1	PRESUPUESTO DE EGRESO APROBADO	0.00	0.00	84,929,303.91	84,929,303.91
8.2.2	PRESUPUESTO DE EGRESOS POR EJERCER	0.00	169,816,707.44	168,953,619.12	863,088.32
8.2.2.1	PRESUPUESTO DE EGRESOS POR EJERCER	0.00	169,816,707.44	168,953,619.12	863,088.32
8.2.3	MODIFICACIONES AL PRESUPUESTO DE EGRESOS APROBADO	0.00	58,777,671.67	84,887,403.53	26,109,731.86
8.2.3.1	AMPLIACIONES Y MODIFICACIONES POSITIVAS AL PRESUPUESTO DE EGRESOS APROBADO	0.00	0.00	84,887,403.53	84,887,403.53
8.2.3.2	REDUCCIONES Y MODIFICACIONES NEGATIVAS AL PRESUPUESTO DE EGRESOS APROBADO	0.00	58,777,671.67	0.00	58,777,671.67
8.2.4	PRESUPUESTO DE EGRESOS COMPROMETIDO	0.00	110,175,947.45	110,170,121.20	5,826.25
8.2.4.1	PRESUPUESTO DE EGRESOS COMPROMETIDO	0.00	110,175,947.45	110,170,121.20	5,826.25
8.2.5	PRESUPUESTO DE EGRESOS DEVENGADO	0.00	110,170,121.20	110,170,121.20	0.00
8.2.5.1	PRESUPUESTO DE EGRESOS DEVENGADO	0.00	110,170,121.20	110,170,121.20	0.00
8.2.6	PRESUPUESTO DE EGRESOS EJERCIDO	0.00	110,170,121.20	110,170,121.20	0.00
8.2.6.1	PRESUPUESTO DE EGRESOS EJERCIDO	0.00	110,170,121.20	110,170,121.20	0.00
8.2.7	PRESUPUESTO DE EGRESOS PAGADO	0.00	110,170,121.20	0.00	110,170,121.20
8.2.7.1	PRESUPUESTO DE EGRESOS PAGADO	0.00	110,170,121.20	0.00	110,170,121.20
TOTAL DE LA BALANZA:		0.00	1,508,361,750.99	1,508,361,750.99	0.00



Temoac

H. AYUNTAMIENTO 2022-2024
Continuando el Progreso

LDF

ESTADO DE SITUACIÓN FINANCIERA

ESTADO DE SITUACIÓN FINANCIERA DETALLADO - LDF (1)
Al 31 de Diciembre de 2022 y al 31 de Diciembre de 2023
(PESOS)

Concepto	31 Diciembre 2023	31 Diciembre 2022	Concepto	31 Diciembre 2023	31 Diciembre 2022
ACTIVO					
Activo Circulante					
a. Efectivo y Equivalentes (a=a1+a2+a3+a4+a5+a6+a7)	3,948,827.06	3,016,551.75	a. Cuentas por Pagar a Corto Plazo (a=a1+a2+a3+a4+a5+a6+a7+a8+a9)	3,717,722.74	3,655,466.28
a1) Efectivo	38,251.58	-5,088.10	a1) Servicios Personales por Pagar a Corto Plazo	0.00	0.00
a2) Bancos/Tesorería	3,903,972.54	2,504,820.22	a2) Proveedores por Pagar a Corto Plazo	-1,353,460.91	-506,263.94
a3) Bancos/Dependencias y Otros	0.00	0.00	a3) Contratistas por Obras Públicas por Pagar a Corto Plazo	2,253,712.47	803,279.50
a4) Inversiones Temporales (Hasta 3 meses)	0.00	510,216.69	a4) Participaciones y Aportaciones por Pagar a Corto Plazo	0.00	0.00
a5) Fondos con Afectación Específica	0.00	0.00	a5) Transferencias Otorgadas por Pagar a Corto Plazo	0.00	597,500.00
a6) Depósitos de Fondos de Terceros en Garantía y/o Administración	0.00	0.00	a6) Intereses, Comisiones y Otros Gastos de la Deuda Pública por Pagar a Corto Plazo	0.00	0.00
a7) Otros Efectivos y Equivalentes	6,602.94	6,602.94	a7) Retenciones y Contribuciones por Pagar a Corto Plazo	2,807,067.18	2,760,734.72
b. Derechos a Recibir Efectivo o Equivalentes (b=b1+b2+b3+b4+b5+b6+b7)	645,373.06	646,477.34	a8) Devoluciones de la Ley de Ingresos por Pagar a Corto Plazo	0.00	0.00
b1) Inversiones Financieras de Corto Plazo	0.00	0.00	a9) Otras Cuentas por Pagar a Corto Plazo	10,404.00	216.00
b2) Cuentas por Cobrar a Corto Plazo	0.00	0.00	b. Documentos por Pagar a Corto Plazo (b=b1+b2+b3)	0.00	0.00
b3) Deudores Diversos por Cobrar a Corto Plazo	43,261.07	44,365.35	b1) Documentos Comerciales por Pagar a Corto Plazo	0.00	0.00
b4) Ingresos por Recuperar a Corto Plazo	602,111.99	602,111.99	b2) Documentos con Contratistas por Obras Públicas por Pagar a Corto Plazo	0.00	0.00
b5) Deudores por Anticipos de la Tesorería a Corto Plazo	0.00	0.00	b3) Otros Documentos por Pagar a Corto Plazo	0.00	0.00
b6) Préstamos Otorgados a Corto Plazo	0.00	0.00	c. Porción a Corto Plazo de la Deuda Pública a Largo Plazo (c=c1+c2)	0.00	0.00
b7) Otros Derechos a Recibir Efectivo o Equivalentes a Corto Plazo	0.00	0.00	c1) Porción a Corto Plazo de la Deuda Pública	0.00	0.00
c. Derechos a Recibir Bienes o Servicios (c=c1+c2+c3+c4+c5)	1,319,402.22	1,319,402.22	c2) Porción a Corto Plazo de Arrendamiento Financiero	0.00	0.00
c1) Anticipo a Proveedores por Adquisición de Bienes y Prestación de Servicios a Corto Plazo	444,014.38	444,014.38	d. Títulos y Valores a Corto Plazo	0.00	0.00
c2) Anticipo a Proveedores por Adquisición de Bienes Inmuebles y Muebles a Corto Plazo	0.00	0.00			
c3) Anticipo a Proveedores por Adquisición de Bienes Intangibles a Corto Plazo	0.00	0.00			

ESTADO DE SITUACIÓN FINANCIERA DETALLADO - LDF (1)
 Al 31 de Diciembre de 2022 y al 31 de Diciembre de 2023
 (PESOS)

Concepto	31 Diciembre 2023	31 Diciembre 2022	Concepto	31 Diciembre 2023	31 Diciembre 2022
c4) Anticipo a Contratistas por Obras Públicas a Corto Plazo	875,387.84	875,387.84	e. Pasivos Diferidos a Corto Plazo (e=e1+e2+e3)	0.00	0.00
c5) Otros Derechos a Recibir Bienes o Servicios a Corto Plazo	0.00	0.00	e1) Ingresos Cobrados por Adelantado a Corto Plazo	0.00	0.00
d. Inventarios (d=d1+d2+d3+d4+d5)	0.00	0.00	e2) Intereses Cobrados por Adelantado a Corto Plazo	0.00	0.00
d1) Inventario de Mercancías para Venta	0.00	0.00	e3) Otros Pasivos Diferidos a Corto Plazo	0.00	0.00
d2) Inventario de Mercancías Terminadas	0.00	0.00	f. Fondos y Bienes de Terceros en Garantía y/o Administración a Corto Plazo (f=f1+f2+f3+f4+f5+f6)	0.00	0.00
d3) Inventario de Mercancías en Proceso de Elaboración	0.00	0.00	f1) Fondos en Garantía a Corto Plazo	0.00	0.00
d4) Inventario de Materias Primas, Materiales y Suministros para Producción	0.00	0.00	f2) Fondos en Administración a Corto Plazo	0.00	0.00
d5) Bienes en Tránsito	0.00	0.00	f3) Fondos Contingentes a Corto Plazo	0.00	0.00
e. Almacenes	35,387.25	35,387.25	f4) Fondos de Fideicomisos, Mandatos y Contratos Análogos a Corto Plazo	0.00	0.00
f. Estimación por Pérdida o Deterioro de Activos Circulantes (f=f1+f2)	0.00	0.00	f5) Otros Fondos de Terceros en Garantía y/o Administración a Corto Plazo	0.00	0.00
f1) Estimaciones para Cuentas Incobrables por Derechos a Recibir Efectivo o Equivalentes	0.00	0.00	g. Valores y Bienes en Garantía a Corto Plazo	0.00	0.00
f2) Estimación por Deterioro de Inventarios	0.00	0.00	g1) Provisión para Demandas y Juicios a Corto Plazo	0.00	0.00
g. Otros Activos Circulantes (g=g1+g2+g3+g4)	0.00	0.00	g2) Provisión para Contingencias a Corto Plazo	0.00	0.00
g1) Valores en Garantía	0.00	0.00	g3) Otras Provisiones a Corto Plazo	0.00	0.00
g2) Bienes en Garantía (excluye depósitos de fondos)	0.00	0.00	h. Otros Pasivos a Corto Plazo (h=h1+h2+h3)	0.00	0.00
g3) Bienes Derivados de Embargos, Decomisos, Aseguramientos y Dación en Pago	0.00	0.00	h1) Ingresos por Clasificar	0.00	0.00
g4) Adquisición con Fondos de Terceros	0.00	0.00	h2) Recaudación por Participar	0.00	0.00
IA. Total de Activos Circulantes (IA=a+b+c+d+e+f+g)	5,948,989.59	5,017,818.56	h3) Otros Pasivos Circulantes	0.00	0.00
			IIA. Total de Pasivos Circulantes (IIA=a+b+c+d+e+f+g+h)	3,717,722.74	3,655,466.28

ESTADO DE SITUACIÓN FINANCIERA DETALLADO - LDF (1)
 Al 31 de Diciembre de 2022 y al 31 de Diciembre de 2023
 (PESOS)

Concepto	31 Diciembre 2023	31 Diciembre 2022	Concepto	31 Diciembre 2023	31 Diciembre 2022
Activo No Circulante					
a. Inversiones Financieras a Largo Plazo	0.00	0.00	Pasivo No Circulante		
b. Derechos a Recibir Efectivo o Equivalentes a Largo Plazo	371,187.44	371,187.44	a. Cuentas por Pagar a Largo Plazo	0.00	0.00
c. Bienes Inmuebles, Infraestructura y Construcciones en Proceso	129,161,099.66	100,527,570.02	b. Documentos por Pagar a Largo Plazo	0.00	0.00
d. Bienes Muebles	22,877,396.56	19,213,556.53	c. Deuda Pública a Largo Plazo	0.00	0.00
e. Activos Intangibles	757,906.06	757,906.06	d. Pasivos Diferidos a Largo Plazo	0.00	0.00
f. Depreciación, Deterioro y Amortización Acumulada de Bienes	0.00	0.00	e. Fondos y Bienes de Terceros en Garantía y/o en Administración a Largo Plazo	0.00	0.00
g. Activos Diferidos	0.00	0.00	f. Provisiones a Largo Plazo	0.00	0.00
h. Estimación por Pérdida o Deterioro de Activos no Circulantes	0.00	0.00	IIB. Total de Pasivos No Circulantes (IIB=a+b+c+d+e+f)	0.00	0.00
i. Otros Activos no Circulantes	0.00	0.00	II. Total del Pasivo (II=IIA+IIB)	3,717,722.74	3,655,466.28
IB. Total de Activos No Circulantes (IB=a+b+c+d+e+f+g+h+i)	153,167,589.72	120,870,220.05	HACIENDA PÚBLICA / PATRIMONIO		
I. Total del Activo (I=IA+IB)	159,116,579.31	125,888,038.61	IIIA. Hacienda Pública/Patrimonio Contribuido (IIIA = a + b + c)	-511,131.29	-511,131.29
			a. Aportaciones	-511,133.29	-511,133.29
			b. Donaciones de Capital	2.00	2.00
			c. Actualización de la Hacienda Pública/Patrimonio	0.00	0.00
			IIIB. Hacienda Pública/Patrimonio Generado (IIIB = a + b + c + d + e)	155,909,987.86	122,743,703.62
			a. Resultados del Ejercicio (Ahorro/Desahorro)	33,166,284.24	27,998,756.67
			b. Resultados de Ejercicios Anteriores	122,743,703.62	94,744,946.95
			c. Revalúos	0.00	0.00
			d. Reservas	0.00	0.00
			e. Rectificaciones de Resultados de Ejercicios Anteriores	0.00	0.00

MUNICIPIO DE TEMOAC MORELOS

ESTADO DE SITUACIÓN FINANCIERA DETALLADO - LDF (1)
 Al 31 de Diciembre de 2022 y al 31 de Diciembre de 2023
 (PESOS)

Concepto	31 Diciembre 2023	31 Diciembre 2022
III.C. Exceso o Insuficiencia en la Actualización de la Hacienda Pública/Patrimonio (IIIC=a+b)	0.00	0.00
a. Resultado por Posición Monetaria	0.00	0.00
b. Resultado por Tenencia de Activos no Monetarios	0.00	0.00
III. Total Hacienda Pública/Patrimonio (III=IIIA+IIIB+IIIC)	155,398,856.57	122,232,572.33
IV. Total del Pasivo y Hacienda Pública/Patrimonio (IV=II+III)	159,116,579.31	125,888,038.61



Temoac

H. AYUNTAMIENTO 2022-2024
Continuando el Progreso

LDF

ANALITICO DE LA DEUDA Y OTROS PASIVOS

INFORME ANALÍTICO DE LA DEUDA PÚBLICA Y OTROS PASIVOS - LDF (F2)
del 1 de enero al 31 de Diciembre de 2023
(PESOS)

Denominación de la Deuda Pública y Otros Pasivos	Saldo al 31 de diciembre de 2022 (d)	Disposiciones del Periodo (e)	Amortizaciones del Periodo (f)	Revaluaciones, Reclasificaciones y Otros Ajustes (g)	Saldo Final del Periodo (h) h=d+e-f+g	Pagos de Intereses del Periodo (i)	Pagos de Comisiones y demás costos asociados durante el periodo (j)
1. Deuda Pública (1=A+B)	0.00	0.00	0.00	0.00	0.00	0.00	0.00
A. Corto Plazo (A=a1+a2+a3)	0.00	0.00	0.00	0.00	0.00	0.00	0.00
a1) Instituciones de Crédito	0.00	0.00	0.00	0.00	0.00	0.00	0.00
a2) Títulos y Valores	0.00	0.00	0.00	0.00	0.00	0.00	0.00
a3) Arrendamientos Financieros	0.00	0.00	0.00	0.00	0.00	0.00	0.00
B. Largo Plazo (B=b1+b2+b3)	0.00	0.00	0.00	0.00	0.00	0.00	0.00
b1) Instituciones de Crédito	0.00	0.00	0.00	0.00	0.00	0.00	0.00
b2) Títulos y Valores	0.00	0.00	0.00	0.00	0.00	0.00	0.00
b3) Arrendamientos Financieros	0.00	0.00	0.00	0.00	0.00	0.00	0.00
2. Otros Pasivos	3,655,466.28				3,717,722.74		
3. Total de la Deuda Pública y Otros Pasivos (3=1+2)	3,655,466.28	0.00	0.00	0.00	3,717,722.74	0.00	0.00
4. Deuda Contingente (informativo)	0.00	0.00	0.00	0.00	0.00	0.00	0.00
5. Valor de Instrumentos Bono Cupón Cero (informativo)	0.00	0.00	0.00	0.00	0.00	0.00	0.00
Obligaciones a Corto Plazo (k)							
6. Obligaciones a Corto Plazo (informativo)	0.00	0.00	0.00	0.00	0.00	0.00	0.00



Temoac

H. AYUNTAMIENTO 2022-2024
Continuando el Progreso

LDF

ANALITICO DE OBLIGACIONES FINANCIERAS DISTINTOS A FINANCIAMIENTOS

INFORME ANALÍTICO DE OBLIGACIONES DIFERENTES DE FINANCIAMIENTOS - LDF (F3)
del 1 de enero al 31 de Diciembre de 2023
(PESOS)

Denominación de las obligaciones diferentes de financiamiento	Fecha del Contrato	Fecha de inicio de operación del proyecto	Fecha de vencimiento	Monto de la inversión pactado	Plazo pactado	Monto promedio mensual del pago de la contraprestación	Monto promedio mensual del pago de la contraprestación correspondiente al pago de inversión	Monto pagado de la inversión al 31 DIC 2023		Saldo pendiente al 31 DIC 2023
								Monto pagado de la inversión al 31 DIC 2023	Monto pagado de la inversión actualizado al pagar de la inversión 31 DIC 2023	
(g)										
A. Asociaciones Público Privadas (APPs)				0,00		0,00	0,00	0,00	0,00	(1)
B. Otros Instrumentos										
202301R0000007	19 ENE 2023	19 ENE 2023	19 ENE 2023	11,484.00	0	1,044.00	1,044.00	11,484.00	11,484.00	0,00
				11,484.00		1,044.00	1,044.00	11,484.00	11,484.00	
C. Total de Obligaciones Diferentes de Financiamiento				11,484.00		1,044.00	1,044.00	11,484.00	11,484.00	
(1)										
										(109-1)

0 0086



Temoac

H. AYUNTAMIENTO 2022-2024
Continuando el Progreso

LDF

BALANCE PRESUPUESTARIO

MUNICIPIO DE TEMOAC MORELOS

BALANCE PRESUPUESTARIO - LDF (F4)
 Del 1 de Enero al 31 de Diciembre de 2023
 (PESOS)

Concepto	Estimado/ Aprobado	Devengado	Recaudado/ Pagado
A. Ingresos Totales (A=A1+A2+A3)	84,929,303.91	111,039,035.77	111,039,035.77
A1. Ingresos de Libre Disposición	46,383,281.91	64,270,246.06	64,270,246.06
A2. Transferencias Federales Etiquetadas	38,546,022.00	46,768,789.71	46,768,789.71
A3. Financiamiento Neto	0.00	0.00	0.00
B. Egresos Presupuestarios (B=B1+B2)	84,929,303.91	110,170,121.20	110,170,121.20
B1. Gasto No Etiquetado (sin incluir Amortización de la Deuda Pública)	46,383,281.91	63,401,331.49	63,401,331.49
B2. Gasto Etiquetado (sin incluir Amortización de la Deuda Pública)	38,546,022.00	46,768,789.71	46,768,789.71
C. Remanentes del Ejercicio Anterior (C=C1+C2)		0.00	0.00
C1. Remanentes de Libre Disposición aplicados en el periodo		0.00	0.00
C2. Remanentes de Transferencias Federales Etiquetadas aplicados en el periodo		0.00	0.00
I. Balance Presupuestario (I=A-B+C)	0.00	868,914.57	868,914.57
II. Balance Presupuestario sin Financiamiento Neto (II=I-A3)	0.00	868,914.57	868,914.57
III. Balance Presupuestario sin Financiamiento Neto y sin Remanentes del Ejercicio Anterior (III=II-C)	0.00	868,914.57	868,914.57
Concepto	Aprobado	Devengado	Pagado
E. Intereses, Comisiones y Gastos de la Deuda (E=E1+E2)	0.00	0.00	0.00
E1. Intereses, Comisiones y Gastos de la Deuda con Gasto No Etiquetado	0.00	0.00	0.00
E2. Intereses, Comisiones y Gastos de la Deuda con Gasto Etiquetado	0.00	0.00	0.00
IV. Balance Primario (IV=III-E)	0.00	868,914.57	868,914.57
Concepto	Estimado/ Aprobado	Devengado	Recaudado/ Pagado
F. Financiamiento (F=F1+F2)	0.00	0.00	0.00
F1. Financiamiento con Fuente de Pago de Ingresos de Libre Disposición	0.00	0.00	0.00
F2. Financiamiento con Fuente de Pago de Transferencias Federales Etiquetadas	0.00	0.00	0.00
G. Amortización de la Deuda (G=G1+G2)	0.00	0.00	0.00
G1. Amortización de la Deuda Pública con Gasto No Etiquetado	0.00	0.00	0.00
G2. Amortización de la Deuda Pública con Gasto Etiquetado	0.00	0.00	0.00
A3. Financiamiento Neto (A3=F-G)	0.00	0.00	0.00

MUNICIPIO DE TEMOAC MORELOS

BALANCE PRESUPUESTARIO - LDF (F4)
 Del 1 de Enero al 31 de Diciembre de 2023
 (PESOS)

Concepto	Estimado/ Aprobado	Devengado	Recaudado/ Pagado
A1. Ingresos de Libre Disposición	46,383,281.91	64,270,246.06	64,270,246.06
A3.1 Financiamiento Neto con Fuente de Pago de Ingresos de Libre Disposición (A3.1=F1-G1)	0.00	0.00	0.00
F1. Financiamiento con Fuente de Pago de Ingresos de Libre Disposición	0.00	0.00	0.00
G1. Amortización de la Deuda Pública con Gasto No Etiquetado	0.00	0.00	0.00
B1. Gasto No Etiquetado (sin incluir Amortización de la Deuda Pública)	46,383,281.91	63,401,331.49	63,401,331.49
C1. Remanentes de Ingresos de Libre Disposición aplicados en el periodo)		0.00	0.00
V. Balance Presupuestario de Recursos Disponibles (V=A1+A3.1-B1+C1)	0.00	868,914.57	868,914.57
VI. Balance Presupuestario de Recursos Disponibles sin Financiamiento Neto (VI=V-A3.1)	0.00	868,914.57	868,914.57
A2. Transferencias Federales Etiquetadas	38,546,022.00	46,768,789.71	46,768,789.71
A3.2 Financiamiento Neto con Fuente de Pago de Transferencias Federales Etiquetadas (A3.2=F2-G2)	0.00	0.00	0.00
F2. Financiamiento con Fuente de Pago de Transferencias Federales Etiquetadas	0.00	0.00	0.00
G2. Amortización de la Deuda Pública con Gasto Etiquetado	0.00	0.00	0.00
B2. Gasto Etiquetado (sin incluir Amortización de la Deuda Pública)	38,546,022.00	46,768,789.71	46,768,789.71
C2. Remanentes de Transferencias Federales Etiquetadas aplicados en el periodo)		0.00	0.00
VII. Balance Presupuestario de Recursos Etiquetados (VII=A2+A3.2-B2+C2)	0.00	0.00	0.00
VIII. Balance Presupuestario de Recursos Etiquetados sin Financiamiento Neto (VIII=VII-A3.2)	0.00	0.00	0.00



Temoac

H. AYUNTAMIENTO 2022-2024
Continuando el Progreso

LDF

ANALITICO DE INGRESOS

ESTADO ANALÍTICO DE INGRESOS DETALLADO - LDF (PESOS)
 Del 1 de Enero al 31 de Diciembre de 2023
 (PESOS)

Concepto	Estimado	Ampliaciones/ Reducciones	Modificado	Devengado	Recaudado	Diferencia
Ingresos de Libre Disposición						
A. Impuestos	565,238.97	180,634.56	745,873.53	745,873.53	745,873.53	180,634.56
B. Cuotas y Aportaciones de Seguridad Social	0.00	0.00	0.00	0.00	0.00	0.00
C. Contribuciones de Mejoras	0.00	0.00	0.00	0.00	0.00	0.00
D. Derechos	1,512,544.94	1,821,380.33	3,333,925.27	3,333,925.27	3,333,925.27	1,821,380.33
E. Productos	156,217.89	93,228.15	249,446.04	249,446.04	249,446.04	93,228.15
F. Aprovechamientos	14,127.11	30,599.79	44,726.90	44,726.90	44,726.90	30,599.79
G. Ingresos por Venta de Bienes y Prestación de Servicios	0.00	0.00	0.00	0.00	0.00	0.00
H. Participaciones (H=h1+h2+h3+h4+h5+h6+h7+h8+h9+h10+h11)	44,120,000.00	15,356,069.00	59,476,069.00	59,476,069.00	59,476,069.00	15,356,069.00
h1) Fondo General de Participaciones	0.00	0.00	0.00	0.00	0.00	0.00
h2) Fondo de Fomento Municipal	0.00	0.00	0.00	0.00	0.00	0.00
h3) Fondo de Fiscalización y Recaudación	0.00	0.00	0.00	0.00	0.00	0.00
h4) Fondo de Compensación	0.00	0.00	0.00	0.00	0.00	0.00
h5) Fondo de Extracción de Hidrocarburos	0.00	0.00	0.00	0.00	0.00	0.00
h6) Impuesto Especial Sobre Producción y Servicios	0.00	0.00	0.00	0.00	0.00	0.00
h7) 0.136% de la Recaudación Federal Participable	0.00	0.00	0.00	0.00	0.00	0.00
h8) 3.17% Sobre Extracción de Petróleo	0.00	0.00	0.00	0.00	0.00	0.00
h9) Gasolinas y Diésel	0.00	0.00	0.00	0.00	0.00	0.00
h10) Fondo del Impuesto Sobre la Renta	0.00	0.00	0.00	0.00	0.00	0.00
h11) Fondo de Estabilización de los Ingresos de las Entidades Federativas	0.00	0.00	0.00	0.00	0.00	0.00
I. Incentivos Derivados de la Colaboración Fiscal (I=i1+i2+i3+i4+i5)	0.00	0.00	0.00	0.00	0.00	0.00
i1) Tenencia o Uso de Vehículos	0.00	0.00	0.00	0.00	0.00	0.00
i2) Fondo de Compensación ISAN	0.00	0.00	0.00	0.00	0.00	0.00
i3) Impuesto Sobre Automóviles Nuevos	0.00	0.00	0.00	0.00	0.00	0.00
i4) Fondo de Compensación de Repuestos-Intermedios	0.00	0.00	0.00	0.00	0.00	0.00
i5) Otros Incentivos Económicos	0.00	0.00	0.00	0.00	0.00	0.00
J. Transferencias y Asignaciones	15,153.00	-6,787.68	8,365.32	8,365.32	8,365.32	-6,787.68
K. Convenios	0.00	411,840.00	411,840.00	411,840.00	411,840.00	411,840.00
k1) Otros Convenios y Subsidios	0.00	411,840.00	411,840.00	411,840.00	411,840.00	411,840.00
L. Otros Ingresos de Libre Disposición (L=l1+l12)	0.00	0.00	0.00	0.00	0.00	0.00
l1) Participaciones en Ingresos Locales	0.00	0.00	0.00	0.00	0.00	0.00
l2) Otros Ingresos de Libre Disposición	0.00	0.00	0.00	0.00	0.00	0.00
I. Total de Ingresos de Libre Disposición (I=AMB+C+D+E+F+G+H+I+J+K+L)	46,383,281.91	17,886,964.15	64,270,246.06	64,270,246.06	64,270,246.06	17,886,964.15
Ingresos Excedentes de Ingresos de Libre Disposición						17,886,964.15

ESTADO ANALÍTICO DE INGRESOS DETALLADO - LDF (3)
 Del 1 de Enero al 31 de Diciembre de 2023
 (PESOS)

Concepto	Estimado	Ampliaciones/ Reducciones	Modificado	Devengado	Recaudado	Diferencia
Transferencias Federales Etiquetadas						
A. Aportaciones (A=a1+a2+a3+a4+a5+a6+a7+a8)	32,357,466.00	6,312,020.00	38,669,486.00	38,669,486.00	38,669,486.00	6,312,020.00
a1) Fondo de Aportaciones para la Nómina Educativa y Gasto Operativo	0.00	0.00	0.00	0.00	0.00	0.00
a2) Fondo de Aportaciones para los Servicios de Salud	0.00	0.00	0.00	0.00	0.00	0.00
a3) Fondo de Aportaciones para la Infraestructura Social	0.00	0.00	0.00	0.00	0.00	0.00
a4) Fondo de Aportaciones para el Fortalecimiento de los Municipios y de las Demarcaciones Territoriales del Distrito Federal	0.00	0.00	0.00	0.00	0.00	0.00
a5) Fondo de Aportaciones Múltiples	0.00	0.00	0.00	0.00	0.00	0.00
a6) Fondo de Aportaciones para la Educación Tecnológica y de Adultos	0.00	0.00	0.00	0.00	0.00	0.00
a7) Fondo de Aportaciones para la Seguridad Pública de los Estados y del Distrito Federal	0.00	0.00	0.00	0.00	0.00	0.00
a8) Fondo de Aportaciones para el Fortalecimiento de las Entidades Federativas	0.00	0.00	0.00	0.00	0.00	0.00
B. Convenios (B=b1+b2+b3+b4)	0.00	0.00	0.00	0.00	0.00	0.00
b1) Convenios de Protección Social en Salud	0.00	0.00	0.00	0.00	0.00	0.00
b2) Convenios de Descentralización	0.00	0.00	0.00	0.00	0.00	0.00
b3) Convenios de Reasignación	0.00	0.00	0.00	0.00	0.00	0.00
b4) Otros Convenios y Subsidios	0.00	0.00	0.00	0.00	0.00	0.00
C. Fondos Distintos de Aportaciones (C=c1+c2)	0.00	0.00	0.00	0.00	0.00	0.00
c1) Fondo para Entidades Federativas y Municipios Productores de Hidrocarburos	0.00	0.00	0.00	0.00	0.00	0.00
c2) Fondo Minero	0.00	0.00	0.00	0.00	0.00	0.00
D. Transferencias, Asignaciones, Subsidios y Subvenciones, y Pensiones y Jub	6,188,556.00	1,902,893.00	8,091,449.00	8,091,449.00	8,091,449.00	1,902,893.00
E. Otras Transferencias Federales Etiquetadas	0.00	7,854.71	7,854.71	7,854.71	7,854.71	7,854.71
II. Total de Transferencias Federales Etiquetadas (II = A + B + C + D + E)	38,546,022.00	8,222,767.71	46,768,789.71	46,768,789.71	46,768,789.71	8,222,767.71
III. Ingresos Derivados de Financiamientos (III = A)	0.00	0.00	0.00	0.00	0.00	0.00
A. Ingresos Derivados de Financiamientos	0.00	0.00	0.00	0.00	0.00	0.00
IV. Total de Ingresos (IV = I + II + III)	84,929,303.91	26,109,731.85	111,039,035.76	111,039,035.77	111,039,035.77	26,109,731.86
Datos Informativos						
1. Ingresos Derivados de Financiamientos con Fuente de Pago de Ingresos de Libre Disposición	0.00	0.00	0.00	0.00	0.00	0.00
2. Ingresos Derivados de Financiamientos con Fuente de Pago de Transferencias Federales Etiquetadas	0.00	0.00	0.00	0.00	0.00	0.00
3. Ingresos Derivados de Financiamientos (3 = 1 + 2)	0.00	0.00	0.00	0.00	0.00	0.00



Temoac

H. AYUNTAMIENTO 2022-2024
Continuando el Progreso

LDF

ANALITICO DEL EJERCICIO DEL PRESUPUESTO DE EGRESOS POR OBJETO DEL GASTO

ESTADO ANALÍTICO DEL EJERCICIO DEL PRESUPUESTO DE EGRESOS DETALLADO - LDF (F6a)
 (CLASIFICACIÓN POR OBJETO DEL GASTO)
 Del 1 de Enero al 31 de Diciembre de 2023
 (PESOS)

Concepto	Aprobado	Ampliaciones/ Reducciones	Modificado	Devengado	Pagado	Subejercicio
I. Gasto No Etiquetado (I=A+B+C+D+E+F+G+H+I)	46,383,281.91	17,886,964.15	64,270,246.06	63,401,331.49	63,401,331.49	868,914.57
A. Servicios Personales (A=a1+a2+a3+a4+a5+a6+a7)	24,958,100.00	1,304,015.21	26,262,115.21	25,437,604.53	25,437,604.53	824,510.68
a1) Remuneraciones al Personal de Carácter Permanente	16,953,000.00	3,812,616.68	20,765,616.68	19,941,106.00	19,941,106.00	824,510.68
a2) Remuneraciones al Personal de Carácter Transitorio	1,960,000.00	-463,372.65	1,496,627.35	1,496,627.35	1,496,627.35	0.00
a3) Remuneraciones Adicionales y Especiales	4,870,250.00	-1,543,374.00	3,326,876.00	3,326,876.00	3,326,876.00	0.00
a4) Seguridad Social	0.00	0.00	0.00	0.00	0.00	0.00
a5) Otras Prestaciones Sociales y Económicas	1,174,850.00	-501,854.82	672,995.18	672,995.18	672,995.18	0.00
a6) Previsiones	0.00	0.00	0.00	0.00	0.00	0.00
a7) Pago de Estímulos a Servidores Públicos	0.00	0.00	0.00	0.00	0.00	0.00
B. Materiales y Suministros (B=b1+b2+b3+b4+b5+b6+b7+b8+b9)	4,332,900.00	6,077,308.89	10,410,208.89	10,410,208.89	10,410,208.89	0.00
b1) Materiales de Administración, Emisión de Documentos y Artículos Oficiales	866,900.00	1,034,208.98	1,901,108.98	1,901,108.98	1,901,108.98	0.00
b2) Alimentos y Utensilios	614,000.00	-157,131.57	456,868.43	456,868.43	456,868.43	0.00
b3) Materias Primas y Materiales de Producción y Comercialización	0.00	2,420.00	2,420.00	2,420.00	2,420.00	0.00
b4) Materiales y Artículos de Construcción y de Reparación	260,000.00	1,247,058.40	1,507,058.40	1,507,058.40	1,507,058.40	0.00
b5) Productos Químicos, Farmacéuticos y de Laboratorio	650,000.00	-83,954.61	566,045.39	566,045.39	566,045.39	0.00
b6) Combustibles, Lubrificantes y Aditivos	1,860,000.00	3,716,917.33	5,576,917.33	5,576,917.33	5,576,917.33	0.00
b7) Vestuario, Blancos, Prendas de Protección y Artículos Deportivos	37,000.00	-24,305.00	12,695.00	12,695.00	12,695.00	0.00
b8) Materiales y Suministros Para Seguridad	0.00	0.00	0.00	0.00	0.00	0.00
b9) Herramientas, Refacciones y Accesorios Menores	45,000.00	342,095.36	387,095.36	387,095.36	387,095.36	0.00
C. Servicios Generales (C=c1+c2+c3+c4+c5+c6+c7+c8+c9)	13,231,000.00	8,934,550.25	22,165,550.25	22,121,146.36	22,121,146.36	44,403.89
c1) Servicios Básicos	4,457,000.00	-2,042,043.14	2,414,956.86	2,414,956.86	2,414,956.86	0.00
c2) Servicios de Arrendamiento	95,000.00	2,238,757.80	2,333,757.80	2,333,757.80	2,333,757.80	0.00
c3) Servicios Profesionales, Científicos, Técnicos y Otros Servicios	603,000.00	557,407.56	1,160,407.56	1,160,407.56	1,160,407.56	0.00
c4) Servicios Financieros, Bancarios y Comerciales	212,000.00	230,623.78	442,623.78	436,797.53	436,797.53	5,826.25
c5) Servicios de Instalación, Reparación, Mantenimiento y Conservación	3,541,000.00	9,134,578.52	12,675,578.52	12,637,000.88	12,637,000.88	38,577.64
c6) Servicios de Comunicación Social y Publicidad	250,000.00	44,261.42	294,261.42	294,261.42	294,261.42	0.00
c7) Servicios de Traslado y Viáticos	141,000.00	-51,728.84	89,271.16	89,271.16	89,271.16	0.00
c8) Servicios Oficiales	3,132,000.00	-679,286.70	2,452,713.30	2,452,713.30	2,452,713.30	0.00
c9) Otros Servicios Generales	800,000.00	-498,020.15	301,979.85	301,979.85	301,979.85	0.00
D. Transferencias, Asignaciones, Subsidios y Otras Ayudas (D=d1+d2+d3+d4+d5+d6+d7+d8+d9)	3,501,281.91	-1,169,345.50	2,331,936.41	2,331,936.41	2,331,936.41	0.00
d1) Transferencias Internas y Asignaciones al Sector Público	0.00	0.00	0.00	0.00	0.00	0.00
d2) Transferencias al Resto del Sector Público	0.00	0.00	0.00	0.00	0.00	0.00
d3) Subsidios y Subvenciones	0.00	0.00	0.00	0.00	0.00	0.00
d4) Ayudas Sociales	3,363,281.91	-1,037,405.50	2,325,876.41	2,325,876.41	2,325,876.41	0.00
d5) Pensiones y Jubilaciones	138,000.00	-131,940.00	6,060.00	6,060.00	6,060.00	0.00
d6) Transferencias a Fideicomisos, Mandatos y Otros Análogos	0.00	0.00	0.00	0.00	0.00	0.00
d7) Transferencias a la Seguridad Social	0.00	0.00	0.00	0.00	0.00	0.00
d8) Donativos	0.00	0.00	0.00	0.00	0.00	0.00
d9) Transferencias al Exterior	0.00	0.00	0.00	0.00	0.00	0.00

ESTADO ANALÍTICO DEL EJERCICIO DEL PRESUPUESTO DE EGRESOS DETALLADO - LDF (F6a)
 (CLASIFICACIÓN POR OBJETO DEL GASTO)
 Del 1 de Enero al 31 de Diciembre de 2023
 (PESOS)

Concepto	Aprobado	Ampliaciones/ Reducciones	Modificado	Devengado	Pagado	Subejercicio
E. Bienes Muebles, Inmuebles e Intangibles (E=el+e2+e3+e4+e5+e6+e7+e8+e9)	360,000.00	1,136,500.55	1,496,500.55	1,496,500.55	1,496,500.55	0.00
e1) Mobiliario y Equipo de Administración	225,000.00	62,301.51	287,301.51	287,301.51	287,301.51	0.00
e2) Mobiliario y Equipo Educativo y Recreativo	0.00	52,299.04	52,299.04	52,299.04	52,299.04	0.00
e3) Equipo e Instrumental Médico y de Laboratorio	0.00	0.00	0.00	0.00	0.00	0.00
e4) Vehículos y Equipo de Transporte	0.00	1,156,900.00	1,156,900.00	1,156,900.00	1,156,900.00	0.00
e5) Equipo de Defensa y Seguridad	0.00	0.00	0.00	0.00	0.00	0.00
e6) Maquinaria, Otros Equipos y Herramientas	0.00	0.00	0.00	0.00	0.00	0.00
e7) Activos Biológicos	0.00	0.00	0.00	0.00	0.00	0.00
e8) Bienes Inmuebles	0.00	0.00	0.00	0.00	0.00	0.00
e9) Activos Intangibles	0.00	0.00	0.00	0.00	0.00	0.00
F. Inversión Pública (F=f1+f2+f3)	135,000.00	-135,000.00	0.00	0.00	0.00	0.00
f1) Obra Pública en Bienes de Dominio Público	0.00	1,603,934.75	1,603,934.75	1,603,934.75	1,603,934.75	0.00
f2) Obra Pública en Bienes Propios	0.00	1,603,934.75	1,603,934.75	1,603,934.75	1,603,934.75	0.00
f3) Proyectos Productivos y Acciones de Fomento	0.00	0.00	0.00	0.00	0.00	0.00
G. Inversiones Financieras y Otras Provisiones (G=g1+g2+g3+g4+g5+g6+g7)	0.00	0.00	0.00	0.00	0.00	0.00
g1) Inversiones Para el Fomento de Actividades Productivas	0.00	0.00	0.00	0.00	0.00	0.00
g2) Acciones y Participaciones de Capital	0.00	0.00	0.00	0.00	0.00	0.00
g3) Compra de Títulos y Valores	0.00	0.00	0.00	0.00	0.00	0.00
g4) Concesión de Préstamos	0.00	0.00	0.00	0.00	0.00	0.00
g5) Inversiones en Fideicomisos, Mandatos y Otros Análogos	0.00	0.00	0.00	0.00	0.00	0.00
Fideicomiso de Desastres Naturales (Informativo)	0.00	0.00	0.00	0.00	0.00	0.00
g6) Otras Inversiones Financieras	0.00	0.00	0.00	0.00	0.00	0.00
g7) Provisiones para Contingencias y Otras Erogaciones Especiales	0.00	0.00	0.00	0.00	0.00	0.00
H. Participaciones y Aportaciones (H=h1+h2+h3)	0.00	0.00	0.00	0.00	0.00	0.00
h1) Participaciones	0.00	0.00	0.00	0.00	0.00	0.00
h2) Aportaciones	0.00	0.00	0.00	0.00	0.00	0.00
h3) Convenios	0.00	0.00	0.00	0.00	0.00	0.00
I. Deuda Pública (I=i1+i2+i3+i4+i5+i6+i7)	0.00	0.00	0.00	0.00	0.00	0.00
i1) Amortización de la Deuda Pública	0.00	0.00	0.00	0.00	0.00	0.00
i2) Intereses de la Deuda Pública	0.00	0.00	0.00	0.00	0.00	0.00
i3) Comisiones de la Deuda Pública	0.00	0.00	0.00	0.00	0.00	0.00
i4) Gastos de la Deuda Pública	0.00	0.00	0.00	0.00	0.00	0.00
i5) Costo por Coberturas	0.00	0.00	0.00	0.00	0.00	0.00
i6) Apoyos Financieros	0.00	0.00	0.00	0.00	0.00	0.00
i7) Adeudos de Ejercicios Fiscales Anteriores (ADEFAS)	0.00	0.00	0.00	0.00	0.00	0.00

ESTADO ANALÍTICO DEL EJERCICIO DEL PRESUPUESTO DE EGRESOS DETALLADO - LDF (F6a)
 (CLASIFICACIÓN POR OBJETO DEL GASTO)
 Del 1 de Enero al 31 de Diciembre de 2023
 (PESOS)

Concepto	Aprobado	Ampliaciones/ Reducciones	Modificado	Devengado	Pagado	Subejercicio
II. Gasto Etiquetado (II=A+B+C+D+E+F+G+H+I)						
A. Servicios Personales (A=a1+a2+a3+a4+a5+a6+a7)	38,546,022.00	8,222,767.71	46,768,789.71	46,768,789.71	46,768,789.71	0.00
a1 Remuneraciones al Personal de Carácter Permanente	6,681,023.43	-369,595.93	6,311,427.50	6,311,427.50	6,311,427.50	0.00
a2 Remuneraciones al Personal de Carácter Transitorio	5,545,001.00	-454,514.00	5,090,487.00	5,090,487.00	5,090,487.00	0.00
a3 Remuneraciones Adicionales y Especiales	6,500.00	-675.00	5,825.00	5,825.00	5,825.00	0.00
a4 Seguridad Social	978,290.33	175,635.67	1,153,926.00	1,153,926.00	1,153,926.00	0.00
a5 Otras Prestaciones Sociales y Económicas	151,232.10	-90,042.60	61,189.50	61,189.50	61,189.50	0.00
a6 Previsiones	0.00	0.00	0.00	0.00	0.00	0.00
a7 Pago de Estímulos a Servidores Públicos	0.00	0.00	0.00	0.00	0.00	0.00
B. Materiales y Suministros (B=b1+b2+b3+b4+b5+b6+b7+b8+b9)	3,199,529.42	-903,199.43	2,296,329.99	2,296,329.99	2,296,329.99	0.00
b1 Materiales de Administración, Emisión de Documentos y Artículos Oficiales	172,820.39	-77,558.50	95,261.89	95,261.89	95,261.89	0.00
b2 Alimentos y Utensilios	23,544.00	50,408.00	73,952.00	73,952.00	73,952.00	0.00
b3 Materias Primas y Materiales de Producción y Comercialización	0.00	0.00	0.00	0.00	0.00	0.00
b4 Materiales y Artículos de Construcción y de Reparación	566,717.20	-566,717.20	0.00	0.00	0.00	0.00
b5 Productos Químicos, Farmacéuticos y de Laboratorio	199,829.91	93,584.76	293,414.67	293,414.67	293,414.67	0.00
b6 Combustibles, Lubrificantes y Aditivos	1,425,760.58	-22,738.43	1,403,022.15	1,403,022.15	1,403,022.15	0.00
b7 Vestuario, Blancos, Prendas de Protección y Artículos Deportivos	776,352.04	-411,929.64	364,422.40	364,422.40	364,422.40	0.00
b8 Materiales y Suministros Para Seguridad	0.00	0.00	0.00	0.00	0.00	0.00
b9 Herramientas, Refacciones y Accesorios Menores	34,505.30	31,751.58	66,256.88	66,256.88	66,256.88	0.00
C. Servicios Generales (C=c1+c2+c3+c4+c5+c6+c7+c8+c9)	2,209,061.75	108,862.20	2,317,923.95	2,317,923.95	2,317,923.95	0.00
c1 Servicios Básicos	1,246,645.72	-1,058,749.40	187,896.32	187,896.32	187,896.32	0.00
c2 Servicios de Arrendamiento	35,000.00	-35,000.00	0.00	0.00	0.00	0.00
c3 Servicios Profesionales, Científicos, Técnicos y Otros Servicios	93,184.00	16,784.00	109,968.00	109,968.00	109,968.00	0.00
c4 Servicios Financieros, Bancarios y Comerciales	157,723.55	2,844.10	160,567.65	160,567.65	160,567.65	0.00
c5 Servicios de Instalación, Reparación, Mantenimiento y Conservación	594,787.48	131,866.39	726,653.87	726,653.87	726,653.87	0.00
c6 Servicios de Comunicación Social y Publicidad	0.00	0.00	0.00	0.00	0.00	0.00
c7 Servicios de Traslado y Viáticos	1,472.00	4,340.00	5,812.00	5,812.00	5,812.00	0.00
c8 Servicios Oficiales	0.00	5,199.95	5,199.95	5,199.95	5,199.95	0.00
c9 Otros Servicios Generales	80,249.00	1,041,577.16	1,121,826.16	1,121,826.16	1,121,826.16	0.00
D. Transferencias, Asignaciones, Subsidios y Otras Ayudas (D=d1+d2+d3+d4+d5+d6+d7+d8+d9)	6,374,464.40	271,709.50	6,646,173.90	6,646,173.90	6,646,173.90	0.00
d1 Transferencias Internas y Asignaciones al Sector Público	0.00	0.00	0.00	0.00	0.00	0.00
d2 Transferencias al Resto del Sector Público	0.00	0.00	0.00	0.00	0.00	0.00
d3 Subsidios y Subvenciones	0.00	0.00	0.00	0.00	0.00	0.00
d4 Ayudas Sociales	6,188,556.00	140,779.10	6,329,335.10	6,329,335.10	6,329,335.10	0.00
d5 Pensiones y Jubilaciones	185,908.40	130,930.40	316,838.80	316,838.80	316,838.80	0.00
d6 Transferencias a Fideicomisos, Mandatos y Otros Análogos	0.00	0.00	0.00	0.00	0.00	0.00
d7 Transferencias a la Seguridad Social	0.00	0.00	0.00	0.00	0.00	0.00
d8 Donativos	0.00	0.00	0.00	0.00	0.00	0.00
d9 Transferencias al Exterior	0.00	0.00	0.00	0.00	0.00	0.00

ESTADO ANALÍTICO DEL EJERCICIO DEL PRESUPUESTO DE EGRESOS DETALLADO - LDF (F6a)
 (CLASIFICACIÓN POR OBJETO DEL GASTO)
 Del 1 de Enero al 31 de Diciembre de 2023
 (PESOS)

Concepto	Aprobado	Ampliaciones/ Reducciones	Modificado	Devengado	Pagado	Subejercicio
E. Bienes Muebles, Inmuebles e Intangibles (E=e1+e2+e3+e4+e5+e6+e7+e8+e9)	80,504.00	2,086,835.48	2,167,339.48	2,167,339.48	2,167,339.48	0.00
e1) Mobiliario y Equipo de Administración	35,264.00	-23,564.00	11,700.00	11,700.00	11,700.00	0.00
e2) Mobiliario y Equipo Educativo y Recreativo	0.00	0.00	0.00	0.00	0.00	0.00
e3) Equipo e Instrumental Médico y de Laboratorio	0.00	0.00	0.00	0.00	0.00	0.00
e4) Vehículos y Equipo de Transporte	0.00	2,088,475.48	2,088,475.48	2,088,475.48	2,088,475.48	0.00
e5) Equipo de Defensa y Seguridad	0.00	0.00	0.00	0.00	0.00	0.00
e6) Maquinaria, Otros Equipos y Herramientas	45,240.00	21,924.00	67,164.00	67,164.00	67,164.00	0.00
e7) Activos Biológicos	0.00	0.00	0.00	0.00	0.00	0.00
e8) Bienes Inmuebles	0.00	0.00	0.00	0.00	0.00	0.00
e9) Activos Intangibles	0.00	0.00	0.00	0.00	0.00	0.00
F. Inversión Pública (F=f1+f2+f3)	20,001,439.00	7,028,155.89	27,029,594.89	27,029,594.89	27,029,594.89	0.00
f1) Obra Pública en Bienes de Dominio Público	20,001,439.00	2,700,150.45	22,701,589.45	22,701,589.45	22,701,589.45	0.00
f2) Obra Pública en Bienes Propios	0.00	4,328,005.44	4,328,005.44	4,328,005.44	4,328,005.44	0.00
f3) Proyectos Productivos y Acciones de Fomento	0.00	0.00	0.00	0.00	0.00	0.00
G. Inversiones Financieras y Otras Provisiones (G=g1+g2+g3+g4+g5+g6+g7)	0.00	0.00	0.00	0.00	0.00	0.00
g1) Inversiones Para el Fomento de Actividades Productivas	0.00	0.00	0.00	0.00	0.00	0.00
g2) Acciones y Participaciones de Capital	0.00	0.00	0.00	0.00	0.00	0.00
g3) Compra de Títulos y Valores	0.00	0.00	0.00	0.00	0.00	0.00
g4) Concesión de Préstamos	0.00	0.00	0.00	0.00	0.00	0.00
g5) Inversiones en Fideicomisos, Mandatos y Otros Análogos	0.00	0.00	0.00	0.00	0.00	0.00
Fideicomiso de Desastres Naturales (Informativo)	0.00	0.00	0.00	0.00	0.00	0.00
g6) Otras Inversiones Financieras	0.00	0.00	0.00	0.00	0.00	0.00
g7) Provisiones para Contingencias y Otras Erogaciones Especiales	0.00	0.00	0.00	0.00	0.00	0.00
H. Participaciones y Aportaciones (H=h1+h2+h3)	0.00	0.00	0.00	0.00	0.00	0.00
h1) Participaciones	0.00	0.00	0.00	0.00	0.00	0.00
h2) Aportaciones	0.00	0.00	0.00	0.00	0.00	0.00
h3) Convenios	0.00	0.00	0.00	0.00	0.00	0.00
I. Deuda Pública (I=i1+i2+i3+i4+i5+i6+i7)	0.00	0.00	0.00	0.00	0.00	0.00
i1) Amortización de la Deuda Pública	0.00	0.00	0.00	0.00	0.00	0.00
i2) Intereses de la Deuda Pública	0.00	0.00	0.00	0.00	0.00	0.00
i3) Comisiones de la Deuda Pública	0.00	0.00	0.00	0.00	0.00	0.00
i4) Gastos de la Deuda Pública	0.00	0.00	0.00	0.00	0.00	0.00
i5) Costo por Coberturas	0.00	0.00	0.00	0.00	0.00	0.00
i6) Apoyos Financieros	0.00	0.00	0.00	0.00	0.00	0.00
i7) Adeudos de Ejercicios Fiscales Anteriores (ADEFAS)	0.00	0.00	0.00	0.00	0.00	0.00
III. Total de Egresos (III = I + II)	84,929,303.91	26,109,731.86	111,039,035.77	110,170,121.20	110,170,121.20	868,914.57



Temoac

H. AYUNTAMIENTO 2022-2024
Continuando el Progreso

LDF

ANALITICO DEL EJERCICIO DEL PRESUPUESTO DE EGRESOS CLASIFICACION ADMINISTRATIVA

ESTADO ANALÍTICO DEL EJERCICIO DEL PRESUPUESTO DE EGRESOS DETALLADO - LDF (F6b)
 (CLASIFICACIÓN ADMINISTRATIVA)
 Del 1 de Enero al 31 de Diciembre de 2023
 (PESOS)

Concepto	Aprobado	Ampliaciones/ Reducciones	Modificado	Devengado	Pagado	Subejercicio
I. GASTO NO ETIQUETADO	46,383,281.91	17,886,964.15	64,270,246.06	63,401,331.49	63,401,331.49	868,914.57
000 RAMO GENERAL	0.00	0.00	0.00	0.00	0.00	0.00
0100 PRESIDENCIA	5,836,281.91	1,182,978.64	7,019,260.55	7,019,260.55	7,019,260.55	0.00
0200 SINDICATURA MUNICIPAL	815,500.00	55,357.05	870,857.05	870,857.05	870,857.05	0.00
0300 SECRETARÍA DEL AYUNTAMIENTO	1,062,000.00	-185,432.87	876,567.13	876,567.13	876,567.13	0.00
0400 TESORERÍA MUNICIPAL	3,254,500.00	478,429.47	3,732,929.47	2,908,418.79	2,908,418.79	824,510.68
0500 OFICIALÍA MAYOR	3,315,000.00	-2,371,872.64	943,127.36	904,549.72	904,549.72	38,577.64
0600 TURISMO Y ASUNTOS INTERNACIONALES	2,735,000.00	-1,774,975.95	960,024.05	960,024.05	960,024.05	0.00
0700 COMUNICACIÓN	0.00	0.00	0.00	0.00	0.00	0.00
0800 CONTRALORÍA	396,000.00	53,012.48	449,012.48	449,012.48	449,012.48	0.00
0900 JUEZ DE PAZ	134,500.00	279,691.91	414,191.91	414,191.91	414,191.91	0.00
1000 REGISTRO CIVIL	345,000.00	170,952.30	515,952.30	515,952.30	515,952.30	0.00
1100 DESARROLLO AGROPECUARIO Y PROTECCIÓN AMBIENTAL	517,000.00	445,182.52	962,182.52	962,182.52	962,182.52	0.00
1200 UT Y DESARROLLO SOCIAL	545,400.00	168,634.45	714,034.45	714,034.45	714,034.45	0.00
1300 DESARROLLO ECONOMICO Y ASUNTOS DE LA JUVENTUD	169,750.00	192,680.22	362,430.22	362,430.22	362,430.22	0.00
1400 EDUCACIÓN, RECREACIÓN Y DEPORTES	1,115,000.00	-341,233.24	773,766.76	773,766.76	773,766.76	0.00
1500 BIBLIOTECAS	0.00	0.00	0.00	0.00	0.00	0.00
1600 LICENCIAS Y REGLAMENTOS	268,500.00	47,841.32	316,341.32	316,341.32	316,341.32	0.00
1700 INSTANCIA DE LA MUJER	357,500.00	-82,532.59	274,967.41	274,967.41	274,967.41	0.00
1800 OBRAS PÚBLICAS	1,146,500.00	6,197,226.74	7,343,726.74	7,343,726.74	7,343,726.74	0.00
1900 CATASTRO, PEDRIAL E ISABI	605,000.00	9,324.03	614,324.03	614,324.03	614,324.03	0.00
2000 DIF MUNICIPAL	3,634,000.00	272,159.80	3,906,159.80	3,906,159.80	3,906,159.80	0.00
2100 SERVICIOS PÚBLICOS	14,485,000.00	13,500,056.81	27,985,056.81	27,979,230.56	27,979,230.56	5,826.25
2200 CULTURA Y ASUNTOS ÍNDIGENAS	0.00	0.00	0.00	0.00	0.00	0.00
2300 SEGURIDAD PÚBLICA	0.00	591,258.82	591,258.82	591,258.82	591,258.82	0.00
2400 PENSIONADOS	138,000.00	-138,000.00	0.00	0.00	0.00	0.00
2500 REGIDURÍAS	1,913,000.00	-320,864.00	1,592,136.00	1,592,136.00	1,592,136.00	0.00
2600 SISTEMAS	0.00	0.00	0.00	0.00	0.00	0.00
2700 ASUNTOS MIGRATORIOS	0.00	0.00	0.00	0.00	0.00	0.00
2800 DIRECCIÓN JURÍDICA	2,549,850.00	-1,883,482.51	666,367.49	666,367.49	666,367.49	0.00
2900 BIENESTAR SOCIAL	325,000.00	332,417.62	657,417.62	657,417.62	657,417.62	0.00
3000 COLONIAS Y POBLADOS	0.00	0.00	0.00	0.00	0.00	0.00
3100 PLANEACION Y DESARROLLO	230,000.00	458,766.31	688,766.31	688,766.31	688,766.31	0.00
3200 ECOLOGIA Y MEDIO AMBIENTE	230,000.00	-23,467.40	206,532.60	206,532.60	206,532.60	0.00
3300 ASUNTOS MIGRATORIOS	0.00	0.00	0.00	0.00	0.00	0.00
3400 ASUNTOS DE LA JUVENTUD	260,000.00	414,757.49	674,757.49	674,757.49	674,757.49	0.00
3500 DESARROLLO SOCIAL	0.00	114,510.00	114,510.00	114,510.00	114,510.00	0.00
3600 DIVERSIDAD SEXUAL Y EQUIDAD DE GENERO	0.00	43,587.37	43,587.37	43,587.37	43,587.37	0.00
II. GASTO ETIQUETADO	38,546,022.00	8,222,767.71	46,768,789.71	46,768,789.71	46,768,789.71	0.00
000 RAMO GENERAL	0.00	0.00	0.00	0.00	0.00	0.00
0100 PRESIDENCIA	0.00	239,515.88	239,515.88	239,515.88	239,515.88	0.00

MUNICIPIO DE TEMOAC MORELOS

ESTADO ANALÍTICO DEL EJERCICIO DEL PRESUPUESTO DE EGRESOS DETALLADO - LDF (F6b)
 (CLASIFICACIÓN ADMINISTRATIVA)
 Del 1 de Enero al 31 de Diciembre de 2023
 (PESOS)

Concepto	Aprobado	Ampliaciones/ Reducciones	Modificado	Devengado	Pagado	Subejercicio
0200 SINDICATURA MUNICIPAL	0.00	0.00	0.00	0.00	0.00	0.00
0300 SECRETARÍA DEL AYUNTAMIENTO	0.00	0.00	0.00	0.00	0.00	0.00
0400 TESORERÍA MUNICIPAL	0.00	0.00	0.00	0.00	0.00	0.00
0500 OFICIALÍA MAYOR	0.00	0.00	0.00	0.00	0.00	0.00
0600 TURISMO Y ASUNTOS INTERNACIONALES	0.00	0.00	0.00	0.00	0.00	0.00
0700 COMUNICACIÓN	0.00	0.00	0.00	0.00	0.00	0.00
0800 CONTRALORÍA	0.00	0.00	0.00	0.00	0.00	0.00
0900 JUEZ DE PAZ	0.00	0.00	0.00	0.00	0.00	0.00
1000 REGISTRO CIVIL	0.00	0.00	0.00	0.00	0.00	0.00
1100 DESARROLLO AGROPECUARIO Y PROTECCIÓN AMBIENTAL	6,188,556.00	140,779.10	6,329,335.10	6,329,335.10	6,329,335.10	0.00
1200 UT Y DESARROLLO SOCIAL	0.00	0.00	0.00	0.00	0.00	0.00
1300 DESARROLLO ECONOMICO Y ASUNTOS DE LA JUVENTUD	0.00	0.00	0.00	0.00	0.00	0.00
1400 EDUCACIÓN, RECREACIÓN Y DEPORTES	0.00	0.00	0.00	0.00	0.00	0.00
1500 BIBLIOTECAS	0.00	0.00	0.00	0.00	0.00	0.00
1600 LICENCIAS Y REGLAMENTOS	0.00	0.00	0.00	0.00	0.00	0.00
1700 INSTANCIA DE LA MUJER	0.00	0.00	0.00	0.00	0.00	0.00
1800 OBRAS PÚBLICAS	20,001,439.00	5,553,936.01	25,555,375.01	25,555,375.01	25,555,375.01	0.00
1900 CATASTRO, PEDRIAL E ISABI	0.00	0.00	0.00	0.00	0.00	0.00
2000 DIF MUNICIPAL	0.00	0.00	0.00	0.00	0.00	0.00
2100 SERVICIOS PÚBLICOS	0.00	0.00	0.00	0.00	0.00	0.00
2200 CULTURA Y ASUNTOS INDÍGENAS	0.00	0.00	0.00	0.00	0.00	0.00
2300 SEGURIDAD PÚBLICA	12,356,027.00	2,288,536.72	14,644,563.72	14,644,563.72	14,644,563.72	0.00
2400 PENSIONADOS	0.00	0.00	0.00	0.00	0.00	0.00
2500 REGIDURÍAS	0.00	0.00	0.00	0.00	0.00	0.00
2600 SISTEMAS	0.00	0.00	0.00	0.00	0.00	0.00
2700 ASUNTOS MIGRATORIOS	0.00	0.00	0.00	0.00	0.00	0.00
2800 DIRECCIÓN JURÍDICA	0.00	0.00	0.00	0.00	0.00	0.00
2900 BIENESTAR SOCIAL	0.00	0.00	0.00	0.00	0.00	0.00
3000 COLONIAS Y POBLADOS	0.00	0.00	0.00	0.00	0.00	0.00
3100 PLANEACIÓN Y DESARROLLO	0.00	0.00	0.00	0.00	0.00	0.00
3200 ECOLOGÍA Y MEDIO AMBIENTE	0.00	0.00	0.00	0.00	0.00	0.00
3300 ASUNTOS MIGRATORIOS	0.00	0.00	0.00	0.00	0.00	0.00
3400 ASUNTOS DE LA JUVENTUD	0.00	0.00	0.00	0.00	0.00	0.00
3500 DESARROLLO SOCIAL	0.00	0.00	0.00	0.00	0.00	0.00
3600 DIVERSIDAD SEXUAL Y EQUIDAD DE GENERO	0.00	0.00	0.00	0.00	0.00	0.00
III. Total de Egresos (III = I + II)	84,929,303.91	26,109,731.86	111,039,035.77	110,170,121.20	110,170,121.20	868,914.57



Temoac

H. AYUNTAMIENTO 2022-2024
Continuando el Progreso

LDF

ANALITICO DEL EJERCICIO DEL PRESUPUESTO DE EGRESOS CLASIFICACION FUNCIONAL

ESTADO ANALÍTICO DEL EJERCICIO DEL PRESUPUESTO DE EGRESOS DETALLADO - LDF (F6c)
 (CLASIFICACIÓN FUNCIONAL)
 Del 1 de Enero al 31 de Diciembre de 2023
 (PESOS)

Concepto	Aprobado	Ampliaciones/ Reducciones	Modificado	Devengado	Pagado	Subejercicio
I. Gasto No Etiquetado (I=A+B+C+D)	46,383,281.91	17,886,964.15	64,270,246.06	63,401,331.49	63,401,331.49	868,914.57
A. Gobierno (A=a1+a2+a3+a4+a5+a6+a7+a8)	19,007,250.00	-425,967.54	18,581,282.46	17,718,194.14	17,718,194.14	863,088.32
a1) Legislación	0.00	0.00	0.00	0.00	0.00	0.00
a2) Justicia	815,500.00	55,357.05	870,857.05	870,857.05	870,857.05	0.00
a3) Coordinación de la Política de Gobierno	13,786,850.00	-1,096,531.54	12,690,318.46	12,651,740.82	12,651,740.82	38,577.64
a4) Relaciones Exteriores	0.00	0.00	0.00	0.00	0.00	0.00
a5) Asuntos Financieros y Hacendarios	3,859,500.00	446,572.50	4,306,072.50	3,481,561.82	3,481,561.82	824,510.68
a6) Seguridad Nacional	0.00	0.00	0.00	0.00	0.00	0.00
a7) Asuntos de Orden Público y de Seguridad Interior	0.00	0.00	0.00	0.00	0.00	0.00
a8) Otros Servicios Generales	545,400.00	168,634.45	714,034.45	714,034.45	714,034.45	0.00
B. Desarrollo Social (B=b1+b2+b3+b4+b5+b6+b7)	23,954,281.91	19,470,014.90	43,424,296.81	43,418,470.56	43,418,470.56	5,826.25
b1) Protección Ambiental	14,715,000.00	13,564,589.41	28,279,589.41	28,273,763.16	28,273,763.16	5,826.25
b2) Vivienda y Servicios a la Comunidad	1,146,500.00	6,197,226.74	7,343,726.74	7,343,726.74	7,343,726.74	0.00
b3) Salud	0.00	0.00	0.00	0.00	0.00	0.00
b4) Recreación, Cultura y Otras Manifestaciones Sociales	260,000.00	414,757.49	674,757.49	674,757.49	674,757.49	0.00
b5) Educación	1,115,000.00	-656,222.67	458,777.33	458,777.33	458,777.33	0.00
b6) Protección Social	6,360,281.91	-11,390.85	6,348,891.06	6,348,891.06	6,348,891.06	0.00
b7) Otros Asuntos Sociales	357,500.00	-38,945.22	318,554.78	318,554.78	318,554.78	0.00
C. Desarrollo Económico (C=c1+c2+c3+c4+c5+c6+c7+c8+c9)	3,421,750.00	-1,157,083.21	2,264,666.79	2,264,666.79	2,264,666.79	0.00
c1) Asuntos Económicos, Comerciales y Laborales en General	169,750.00	192,680.22	362,430.22	362,430.22	362,430.22	0.00
c2) Agropecuaria, Silvicultura, Pesca y Caza	517,000.00	425,212.52	942,212.52	942,212.52	942,212.52	0.00
c3) Combustibles y Energía	0.00	0.00	0.00	0.00	0.00	0.00
c4) Minería, Manufacturas y Construcción	0.00	0.00	0.00	0.00	0.00	0.00
c5) Transporte	0.00	0.00	0.00	0.00	0.00	0.00
c6) Comunicaciones	0.00	0.00	0.00	0.00	0.00	0.00
c7) Turismo	2,735,000.00	-1,774,975.95	960,024.05	960,024.05	960,024.05	0.00
c8) Ciencia, Tecnología e Innovación	0.00	0.00	0.00	0.00	0.00	0.00
c9) Otras Industrias y Otros Asuntos Económicos	0.00	0.00	0.00	0.00	0.00	0.00
D. Otras No Clasificadas en Funciones Anteriores (D=d1+d2+d3+d4)	0.00	0.00	0.00	0.00	0.00	0.00
d1) Transacciones de la Deuda Pública / Costo Financiero de la Deuda	0.00	0.00	0.00	0.00	0.00	0.00
d2) Transferencias, Participaciones y Aportaciones Entre Diferentes Nivel	0.00	0.00	0.00	0.00	0.00	0.00
d3) Saneamiento del Sistema Financiero	0.00	0.00	0.00	0.00	0.00	0.00
d4) Adeudos de Ejercicios Fiscales Anteriores	0.00	0.00	0.00	0.00	0.00	0.00

ESTADO ANALÍTICO DEL EJERCICIO DEL PRESUPUESTO DE EGRESOS DETALLADO - LDF (F6c)
 (CLASIFICACIÓN FUNCIONAL)
 Del 1 de Enero al 31 de Diciembre de 2023
 (PESOS)

Concepto	Aprobado	Ampliaciones/ Reducciones	Modificado	Devengado	Pagado	Subejercicio
II. Gasto Etiquetado (II=A+B+C+D)	38,546,022.00	8,222,767.71	46,768,789.71	46,768,789.71	46,768,789.71	0.00
A. Gobierno (A=a1+a2+a3+a4+a5+a6+a7+a8)	12,356,027.00	2,981,022.60	15,337,049.60	15,337,049.60	15,337,049.60	0.00
a1) Legislación	0.00	0.00	0.00	0.00	0.00	0.00
a2) Justicia	0.00	0.00	0.00	0.00	0.00	0.00
a3) Coordinación de la Política de Gobierno	12,356,027.00	2,528,052.60	14,884,079.60	14,884,079.60	14,884,079.60	0.00
a4) Relaciones Exteriores	0.00	0.00	0.00	0.00	0.00	0.00
a5) Asuntos Financieros y Hacendarios	0.00	452,970.00	452,970.00	452,970.00	452,970.00	0.00
a6) Seguridad Nacional	0.00	0.00	0.00	0.00	0.00	0.00
a7) Asuntos de Orden Público y de Seguridad Interior	0.00	0.00	0.00	0.00	0.00	0.00
a8) Otros Servicios Generales	0.00	0.00	0.00	0.00	0.00	0.00
B. Desarrollo Social (B=b1+b2+b3+b4+b5+b6+b7)	20,001,439.00	4,028,536.01	24,029,975.01	24,029,975.01	24,029,975.01	0.00
b1) Protección Ambiental	0.00	0.00	0.00	0.00	0.00	0.00
b2) Vivienda y Servicios a la Comunidad	0.00	0.00	0.00	0.00	0.00	0.00
b3) Salud	20,001,439.00	4,028,536.01	24,029,975.01	24,029,975.01	24,029,975.01	0.00
b4) Recreación, Cultura y Otras Manifestaciones Sociales	0.00	0.00	0.00	0.00	0.00	0.00
b5) Educación	0.00	0.00	0.00	0.00	0.00	0.00
b6) Protección Social	0.00	0.00	0.00	0.00	0.00	0.00
b7) Otros Asuntos Sociales	0.00	0.00	0.00	0.00	0.00	0.00
C. Desarrollo Económico (C=c1+c2+c3+c4+c5+c6+c7+c8+c9)	6,188,556.00	1,213,209.10	7,401,765.10	7,401,765.10	7,401,765.10	0.00
c1) Asuntos Económicos, Comerciales y Laborales en General	0.00	0.00	0.00	0.00	0.00	0.00
c2) Agropecuaria, Silvicultura, Pesca y Caza	6,188,556.00	1,213,209.10	7,401,765.10	7,401,765.10	7,401,765.10	0.00
c3) Combustibles y Energía	0.00	0.00	0.00	0.00	0.00	0.00
c4) Minería, Manufacturas y Construcción	0.00	0.00	0.00	0.00	0.00	0.00
c5) Transporte	0.00	0.00	0.00	0.00	0.00	0.00
c6) Comunicaciones	0.00	0.00	0.00	0.00	0.00	0.00
c7) Turismo	0.00	0.00	0.00	0.00	0.00	0.00
c8) Ciencia, Tecnología e Innovación	0.00	0.00	0.00	0.00	0.00	0.00
c9) Otras Industrias y Otros Asuntos Económicos	0.00	0.00	0.00	0.00	0.00	0.00
D. Otras No Clasificadas en Funciones Anteriores (D=d1+d2+d3+d4)	0.00	0.00	0.00	0.00	0.00	0.00
d1) Transacciones de la Deuda Pública / Costo Financiero de la Deuda	0.00	0.00	0.00	0.00	0.00	0.00
d2) Transferencias, Participaciones y Aportaciones Entre Diferentes Nivel	0.00	0.00	0.00	0.00	0.00	0.00
d3) Saneamiento del Sistema Financiero	0.00	0.00	0.00	0.00	0.00	0.00
d4) Aduenos de Ejercicios Fiscales Anteriores	0.00	0.00	0.00	0.00	0.00	0.00
III. Total de Egresos (III = I + II)	84,929,303.91	26,109,731.86	111,039,035.77	110,170,121.20	110,170,121.20	868,914.57



Temoac

H. AYUNTAMIENTO 2022-2024
Continuando el Progreso

LDF

ANALITICO DEL

EJERCICIO DEL

PRESUPUESTO

DE EGRESOS

SERVICIOS

PERSONALES

POR CATEGORIA

ESTADO ANALÍTICO DEL EJERCICIO DEL PRESUPUESTO DE EGRESOS DETALLADO - LDF (F6d)
 (CLASIFICACIÓN DE SERVICIOS PERSONALES POR CATEGORÍA)
 Del 1 de Enero al 31 de Diciembre de 2023
 (PESOS)

Concepto	Aprobado	Ampliaciones/ Reducciones	Modificado	Devengado	Pagado	Subejercicio
I. Gasto No Etiquetado (I=A+B+C+D+E+F)	0.00	0.00	0.00	0.00	0.00	0.00
A. Personal Administrativo y de Servicio Público	0.00	0.00	0.00	0.00	0.00	0.00
B. Magisterio	0.00	0.00	0.00	0.00	0.00	0.00
C. Servicios de Salud (C=ci+c2)	0.00	0.00	0.00	0.00	0.00	0.00
c1) Personal Administrativo	0.00	0.00	0.00	0.00	0.00	0.00
c2) Personal Médico, Paramédico y afin	0.00	0.00	0.00	0.00	0.00	0.00
D. Seguridad Pública	0.00	0.00	0.00	0.00	0.00	0.00
E. Gastos asociados a la implementación de nuevas leyes federales o reformas	0.00	0.00	0.00	0.00	0.00	0.00
F. Sentencias laborales definitivas	0.00	0.00	0.00	0.00	0.00	0.00
II. Gasto Etiquetado (I=A+B+C+D+E+F)	0.00	0.00	0.00	0.00	0.00	0.00
A. Personal Administrativo y de Servicio Público	0.00	0.00	0.00	0.00	0.00	0.00
B. Magisterio	0.00	0.00	0.00	0.00	0.00	0.00
C. Servicios de Salud (C=ci+c2)	0.00	0.00	0.00	0.00	0.00	0.00
c1) Personal Administrativo	0.00	0.00	0.00	0.00	0.00	0.00
c2) Personal Médico, Paramédico y afin	0.00	0.00	0.00	0.00	0.00	0.00
D. Seguridad Pública	0.00	0.00	0.00	0.00	0.00	0.00
E. Gastos asociados a la implementación de nuevas leyes federales o reformas	0.00	0.00	0.00	0.00	0.00	0.00
F. Sentencias laborales definitivas	0.00	0.00	0.00	0.00	0.00	0.00
III. Total del Gasto en Servicios Personales (III = I + II)	0.00	0.00	0.00	0.00	0.00	0.00



Temoac

H. AYUNTAMIENTO 2022-2024
Continuando el Progreso

LDF

PROYECCION DE INGRESOS

PROYECCIONES DE INGRESOS - LDF (F7a)
(PESOS)
(CIFRAS NOMINALES)

Concepto	2023	2024	2025	2026	2027	2028
1. Ingresos de Libre Disposición (1=A+B+C+D+E+F+G+H+I+J+K+L)	64,270,246.06	67,483,758.36	67,483,758.36	67,483,758.36	67,483,758.36	67,483,758.36
A. Impuestos	745,873.53	783,167.21	783,167.21	783,167.21	783,167.21	783,167.21
B. Cuotas y Aportaciones de Seguridad Social	0.00	0.00	0.00	0.00	0.00	0.00
C. Contribuciones de Mejoras	0.00	0.00	0.00	0.00	0.00	0.00
D. Derechos	3,333,925.27	3,500,621.53	3,500,621.53	3,500,621.53	3,500,621.53	3,500,621.53
E. Productos	249,446.04	261,918.34	261,918.34	261,918.34	261,918.34	261,918.34
F. Aprovechamientos	44,726.90	46,963.25	46,963.25	46,963.25	46,963.25	46,963.25
G. Ingresos por Venta de Bienes y Prestación de Servicios	59,476,069.00	62,449,872.45	62,449,872.45	62,449,872.45	62,449,872.45	62,449,872.45
H. Participaciones	0.00	0.00	0.00	0.00	0.00	0.00
I. Incentivos Derivados de la Colaboración Fiscal	0.00	0.00	0.00	0.00	0.00	0.00
J. Transferencias y Asignaciones	8,365.32	8,783.59	8,783.59	8,783.59	8,783.59	8,783.59
K. Convenios	411,840.00	432,432.00	432,432.00	432,432.00	432,432.00	432,432.00
L. Otros Ingresos de Libre Disposición	0.00	0.00	0.00	0.00	0.00	0.00
2. Transferencias Federales Etiquetadas (2=A+B+C+D+E)	46,768,789.70	49,107,229.19	49,107,229.19	49,107,229.19	49,107,229.19	49,107,229.19
A. Aportaciones	38,669,486.00	40,602,960.30	40,602,960.30	40,602,960.30	40,602,960.30	40,602,960.30
B. Convenios	0.00	0.00	0.00	0.00	0.00	0.00
C. Fondos Distintos de Aportaciones	0.00	0.00	0.00	0.00	0.00	0.00
D. Transferencias, Asignaciones, Subsidios y Subvenciones, y Pensiones y Jub	8,091,449.00	8,496,021.45	8,496,021.45	8,496,021.45	8,496,021.45	8,496,021.45
E. Otras Transferencias Federales Etiquetadas	7,854.70	8,247.44	8,247.44	8,247.44	8,247.44	8,247.44
3. Ingresos Derivados de Financiamientos (3=A)	0.00	0.00	0.00	0.00	0.00	0.00
A. Ingresos Derivados de Financiamientos	0.00	0.00	0.00	0.00	0.00	0.00
4. Total de Ingresos Proyectados (4=1+2+3)	111,039,035.76	116,590,987.55	116,590,987.55	116,590,987.55	116,590,987.55	116,590,987.55
Datos Informativos						
1. Ingresos Derivados de Financiamientos con Fuente de Pago de Ingresos de libre Disposición	0.00	0.00	0.00	0.00	0.00	0.00
2. Ingresos Derivados de Financiamientos con Fuente de Pago de Transferencias Federales Etiquetadas	0.00	0.00	0.00	0.00	0.00	0.00
3. Ingresos Derivados de Financiamientos (3 = 1 + 2)	0.00	0.00	0.00	0.00	0.00	0.00



Temoac

H. AYUNTAMIENTO 2022-2024
Continuando el Progreso

LDF

PROYECCION DE EGRESOS

MUNICIPIO DE TEMOAC MORELOS

PROYECCIONES DE EGRESOS - LDF (F7b)
(PESOS)
(CIFRAS NOMINALES)

Concepto	2023	2024	2025	2026	2027	2028
1. Gasto No Etiquetado (1=A+B+C+D+E+F+G+H+I)	64,270,246.06	67,483,758.36	67,483,758.36	67,483,758.36	67,483,758.36	67,483,758.36
A. Servicios Personales	26,262,115.21	27,575,220.97	27,575,220.97	27,575,220.97	27,575,220.97	27,575,220.97
B. Materiales y Suministros	10,410,208.89	10,930,719.33	10,930,719.33	10,930,719.33	10,930,719.33	10,930,719.33
C. Servicios Generales	22,165,550.25	23,273,827.76	23,273,827.76	23,273,827.76	23,273,827.76	23,273,827.76
D. Transferencias, Asignaciones, Subsidios y Otras Ayudas	2,331,936.41	2,448,533.23	2,448,533.23	2,448,533.23	2,448,533.23	2,448,533.23
E. Bienes Muebles, Inmuebles e Intangibles	1,496,500.55	1,571,325.58	1,571,325.58	1,571,325.58	1,571,325.58	1,571,325.58
F. Inversión Pública	1,603,934.75	1,684,131.49	1,684,131.49	1,684,131.49	1,684,131.49	1,684,131.49
G. Inversiones Financieras y Otras Provisiones	0.00	0.00	0.00	0.00	0.00	0.00
H. Participaciones y Aportaciones	0.00	0.00	0.00	0.00	0.00	0.00
I. Deuda Pública	0.00	0.00	0.00	0.00	0.00	0.00
2. Gasto Etiquetado (2=A+B+C+D+E+F+G+H+I)	46,768,789.71	49,107,229.20	49,107,229.20	49,107,229.20	49,107,229.20	49,107,229.20
A. Servicios Personales	6,311,427.50	6,626,998.88	6,626,998.88	6,626,998.88	6,626,998.88	6,626,998.88
B. Materiales y Suministros	2,296,329.99	2,411,146.49	2,411,146.49	2,411,146.49	2,411,146.49	2,411,146.49
C. Servicios Generales	2,317,923.95	2,433,820.15	2,433,820.15	2,433,820.15	2,433,820.15	2,433,820.15
D. Transferencias, Asignaciones, Subsidios y Otras Ayudas	6,646,173.90	6,978,482.60	6,978,482.60	6,978,482.60	6,978,482.60	6,978,482.60
E. Bienes Muebles, Inmuebles e Intangibles	2,167,339.48	2,275,706.45	2,275,706.45	2,275,706.45	2,275,706.45	2,275,706.45
F. Inversión Pública	27,029,594.89	28,381,074.63	28,381,074.63	28,381,074.63	28,381,074.63	28,381,074.63
G. Inversiones Financieras y Otras Provisiones	0.00	0.00	0.00	0.00	0.00	0.00
H. Participaciones y Aportaciones	0.00	0.00	0.00	0.00	0.00	0.00
I. Deuda Pública	0.00	0.00	0.00	0.00	0.00	0.00
3. Total de Egresos (3 = 1 + 2)	111,039,035.77	116,590,987.56	116,590,987.56	116,590,987.56	116,590,987.56	116,590,987.56



Temoac

H. AYUNTAMIENTO 2022-2024
Continuando el Progreso

LDF

RESULTADOS DE INGRESOS

MUNICIPIO DE TEMOAC MORELOS

RESULTADOS DE INGRESOS - LDF (F7c)
(PESOS)

Concepto	2018	2019	2020	2021	2022	2023
1. Ingresos de Libre Disposición (1=A+B+C+D+E+F+G+H+I+J+K+L)	49,951,580.44	53,368,090.16	49,895,661.17	51,418,021.19	52,979,311.03	64,270,246.06
A. Impuestos	545,935.41	1,208,388.04	778,342.87	608,035.64	815,238.97	745,873.53
B. Cuotas y Aportaciones de Seguridad Social	0.00	0.00	0.00	0.00	0.00	0.00
C. Contribuciones de Mejoras	0.00	0.00	0.00	0.00	0.00	0.00
D. Derechos	2,043,510.77	1,037,483.63	1,142,448.01	1,146,975.00	2,013,032.23	3,333,925.27
E. Productos	27,609.20	331,173.51	367,584.85	567,205.83	196,222.28	249,446.04
F. Aprovechamientos	148,657.96	75,495.28	97,377.02	345,370.56	47,545.09	44,726.90
G. Ingresos por Venta de Bienes y Prestación de Servicios	0.00	0.00	0.00	0.00	0.00	0.00
H. Participaciones	47,185,867.10	50,532,599.70	47,419,536.42	48,287,098.00	49,566,767.46	59,476,069.00
I. Incentivos Derivados de la Colaboración Fiscal	0.00	0.00	0.00	0.00	0.00	0.00
J. Transferencias y Asignaciones	0.00	0.00	0.00	324,830.16	65,153.00	8,365.32
K. Convenios	0.00	182,950.00	90,372.00	138,506.00	275,352.00	411,840.00
L. Otros Ingresos de Libre Disposición	0.00	0.00	0.00	0.00	0.00	0.00
2. Transferencias Federales Etiquetadas (2=A+B+C+D+E)	32,221,073.51	34,118,939.93	36,120,428.12	35,975,451.18	38,556,584.99	46,768,789.70
A. Aportaciones	29,510,569.31	34,118,767.33	36,120,426.88	35,975,444.38	32,357,466.00	38,669,486.00
B. Convenios	2,673,128.84	0.00	0.00	0.00	0.00	0.00
C. Fondos Distintos de Aportaciones	0.00	0.00	0.00	0.00	0.00	0.00
D. Transferencias, Asignaciones, Subsidios y Subvenciones, y Pensiones y Jubi	0.00	0.00	0.00	0.00	6,188,556.00	8,091,449.00
E. Otras Transferencias Federales Etiquetadas	37,375.36	172.60	1.24	6.80	10,562.99	7,854.70
3. Ingresos Derivados de Financiamientos (3=A)	0.00	0.00	0.00	0.00	0.00	0.00
A. Ingresos Derivados de Financiamientos	0.00	0.00	0.00	0.00	0.00	0.00
4. Total de Resultados de Ingresos (4=1+2+3)	82,172,653.95	87,487,030.09	86,016,089.29	87,393,472.37	91,535,896.02	111,039,035.76
Datos Informativos						
1. Ingresos Derivados de Financiamientos con Fuente de Pago de Ingresos de Libre Disposición	0.00	0.00	0.00	0.00	0.00	0.00
2. Ingresos Derivados de Financiamientos con Fuente de Pago de Transferencias Federales Etiquetadas	0.00	0.00	0.00	0.00	0.00	0.00
3. Ingresos Derivados de Financiamientos (3 = 1 + 2)	0.00	0.00	0.00	0.00	0.00	0.00



Temoac

H. AYUNTAMIENTO 2022-2024
Continuando el Progreso

LDF

RESULTADOS DE EGRESOS

MUNICIPIO DE TEMOAC MORELOS

RESULTADOS DE EGRESOS - LDF (F7d)
(PESOS)

Concepto	2018	2019	2020	2021	2022	2023
1. Gasto No Etiquetado (1=A+B+C+D+E+F+G+H+I)						
A. Servicios Personales	46,655,304.42	46,845,277.27	50,809,816.69	55,742,728.31	50,585,664.42	64,270,246.06
B. Materiales y Suministros	27,738,638.71	22,102,994.10	23,620,322.22	21,484,142.00	25,305,755.37	26,262,115.21
C. Servicios Generales	2,573,611.25	5,872,544.72	8,343,967.71	11,982,996.21	9,898,562.37	10,410,208.89
D. Transferencias, Asignaciones, Subsidios y Otras Ayudas	11,696,509.77	14,579,804.64	12,969,335.57	18,390,801.06	11,660,157.63	22,165,550.25
E. Bienes Muebles, Inmuebles e Intangibles	3,404,093.23	1,786,264.74	3,329,410.05	2,544,897.65	1,283,409.07	2,331,936.41
F. Inversión Pública	191,877.00	1,885,794.81	188,414.44	781,249.46	419,243.97	1,496,500.55
G. Inversiones Financieras y Otras Provisiones	924,294.57	617,874.26	2,358,366.70	558,641.93	2,018,536.01	1,603,934.75
H. Participaciones y Aportaciones	0.00	0.00	0.00	0.00	0.00	0.00
I. Deuda Pública	37,310.16	0.00	0.00	0.00	0.00	0.00
	88,969.73	0.00	0.00	0.00	0.00	0.00
2. Gasto Etiquetado (2=A+B+C+D+E+F+G+H+I)						
A. Servicios Personales	29,744,333.16	34,092,662.00	36,120,428.05	35,975,450.93	38,556,585.17	46,768,789.71
B. Materiales y Suministros	5,888,394.40	4,039,365.00	4,589,405.00	4,662,156.00	5,681,023.43	6,311,427.50
C. Servicios Generales	1,836,592.83	1,596,537.40	3,428,562.12	3,065,184.76	3,199,529.42	2,296,329.99
D. Transferencias, Asignaciones, Subsidios y Otras Ayudas	1,440,754.03	1,866,875.24	1,276,002.75	2,223,971.16	1,569,624.92	2,317,923.95
E. Bienes Muebles, Inmuebles e Intangibles	5,317,123.38	4,643,990.53	4,484,008.15	4,790,701.00	4,974,464.39	6,646,173.90
F. Inversión Pública	1,164,179.97	3,451,419.97	24,635.20	578,382.33	80,504.00	2,167,339.48
G. Inversiones Financieras y Otras Provisiones	12,746,303.13	18,494,473.86	22,317,814.83	20,655,055.68	23,051,439.01	27,029,594.89
H. Participaciones y Aportaciones	0.00	0.00	0.00	0.00	0.00	0.00
I. Deuda Pública	1,243,785.20	0.00	0.00	0.00	0.00	0.00
	107,200.22	0.00	0.00	0.00	0.00	0.00
3. Total del Resultado de Egresos (3=1+2)	76,399,637.58	80,937,939.27	86,930,244.74	91,718,179.24	89,142,249.59	111,039,035.77

0 0103



Temoac

H. AYUNTAMIENTO 2022-2024
Continuando el Progreso

LDF

MODIFICACION DEL GASTO

MODIFICACIONES DEL GASTO - LDF (ART. 8)
Del 1 de Enero al 31 de Diciembre de 2023
(PESOS)

Concepto	Ampliaciones	Reducciones	Ampliaciones Compensadas	Reducciones Compensadas	Modificaciones
GASTO NO ETIQUETADO MODIFICADO					
11.01	RECURSOS FISCALES				
2.2.1	PRODUCTOS ALIMENTICIOS PARA PERSONAS	9,941.76	0.00	0.00	9,941.76
2.5.2	FERTILIZANTES, PESTICIDAS Y OTROS AGROQUÍMICOS	237,800.00	0.00	0.00	237,800.00
2.6.1	COMBUSTIBLES, LUBRICANTES Y ADITIVOS	0.00	0.00	0.00	0.00
3.4.1	SERVICIOS FINANCIEROS Y BANCARIOS	250.56	0.00	599.10	849.66
3.5.1	CONSERVACIÓN Y MANTENIMIENTO MENOR DE INMUEBLES	21,914.00	0.00	174,000.00	195,914.00
3.5.3	INSTALACIÓN, REPARACIÓN Y MANTENIMIENTO DE EQUIPO DE CÓMPUTO Y TECNOLOGÍAS DE LA INFORMACIÓN	96,805.09	0.00	0.00	96,805.09
3.5.7	INSTALACIÓN, REPARACIÓN Y MANTENIMIENTO DE MAQUINARIA, OTROS EQUIPOS Y HERRAMIENTA	0.00	0.00	395,320.00	395,320.00
3.5.8	SERVICIOS DE LIMPIEZA Y MANEJO DE DESECHOS	192,676.00	0.00	230,646.00	423,322.00
3.5.9	SERVICIOS DE JARDINERÍA Y FUMIGACIÓN	0.00	0.00	116,580.00	116,580.00
3.8.2	GASTOS DE ORDEN SOCIAL Y CULTURAL	894,318.08	0.00	581,881.09	1,476,199.17
3.8.5	GASTOS DE REPRESENTACIÓN	41,181.00	0.00	0.00	41,181.00
4.4.1	AYUDAS SOCIALES A PERSONAS	292,645.01	172,224.73	0.00	131,776.00
5.4.1	VEHÍCULOS Y EQUIPO TERRESTRE	0.00	0.00	751,900.00	751,900.00
6.1.4	DIVISIÓN DE TERRENOS Y CONSTRUCCIÓN DE OBRAS DE URBANIZACIÓN	483,720.00	0.00	0.00	483,720.00
	GASTO MODIFICADO FUENTE FINANC. 11.01	2,271,251.50	172,224.73	2,251,926.19	4,362,308.68
15.37	RAMO 28 PARTICIPACIONES				
1.1.1	DIETAS	0.00	602,626.24	0.00	0.00
1.1.3	SUELDOS BASE AL PERSONAL PERMANENTE	8,077,554.68	1,713,863.00	1,599,607.00	20,765,616.68
1.2.2	SUELDOS BASE AL PERSONAL EVENTUAL	554,400.00	1,338,160.00	287,097.75	1,463,337.75
1.2.3	RETRIBUCIONES POR SERVICIOS DE CARÁCTER SOCIAL	25,255.60	0.00	8,034.00	33,289.60
1.3.2	PRIMAS DE VACACIONES, DOMINICAL Y GRATIFICACIÓN DE FIN DE AÑO	1,151,428.00	1,464,145.57	0.00	2,377,651.00

MUNICIPIO DE TEMOAC MORELOS

MODIFICACIONES DEL GASTO - IDF (ART. 8)
Del 1 de Enero al 31 de Diciembre de 2023
(PESOS)

Concepto	Ampliaciones	Reducciones	Ampliaciones Compensadas	Reducciones Compensadas
1.3.4	422,809.00	594,134.00	365,550.00	0.00
1.5.2	1,933.04	0.00	0.00	1,075,528.04
1.5.9	49,350.18	0.00	110,550.00	0.00
2.1.1	649,409.59	203,817.01	113,694.11	0.00
2.1.2	108,514.06	0.00	92,627.98	0.00
2.1.4	12,541.82	0.00	26,404.47	0.00
2.1.6	130,123.15	0.00	104,710.81	0.00
2.2.1	172,219.09	449,992.19	105,266.77	0.00
2.2.3	5,433.00	0.00	0.00	0.00
2.3.5	2,420.00	0.00	0.00	0.00
2.4.1	0.00	260,000.00	0.00	0.00
2.4.6	838,931.70	0.00	619,244.30	0.00
2.4.9	24,766.00	0.00	24,116.40	0.00
2.5.2	26,428.00	0.00	0.00	0.00
2.5.3	0.00	459,719.51	0.00	0.00
2.5.4	111,536.90	0.00	0.00	0.00
2.6.1	2,848,496.34	739,136.31	1,606,557.30	0.00
2.7.1	0.00	17,000.00	0.00	0.00
2.7.3	4,408.00	11,713.00	0.00	0.00
2.9.1	209,076.71	5,000.00	119,561.25	0.00
2.9.3	17,555.00	0.00	0.00	0.00
2.9.4	452.40	0.00	0.00	0.00
2.9.8	450.00	0.00	0.00	0.00
3.1.1	913,308.61	279,095.00	11,132.00	2,666,303.75
3.1.4	18,143.00	47,824.00	8,596.00	0.00
3.2.3	40,620.00	0.00	27,139.80	0.00

MODIFICACIONES DEL GASTO - LDF (ART. 8)
Del 1 de Enero al 31 de Diciembre de 2023
(PESOS)

Concepto	Ampliaciones	Reducciones	Ampliaciones Compensadas	Reducciones Compensadas
ADMINISTRACIÓN, EDUCACIONAL Y RECREATIVO				
3.2.5 ARRENDAMIENTO DE EQUIPO DE TRANSPORTE	0.00	0.00	11,600.00	0.00
3.2.6 ARRENDAMIENTO DE MAQUINARIA, OTROS EQUIPOS Y HERRAMIENTAS	1,233,660.00	0.00	937,048.00	0.00
3.2.7 ARRENDAMIENTO DE ACTIVOS INTANGIBLES	0.00	0.00	69,600.00	0.00
3.2.9 OTROS ARRENDAMIENTOS	0.00	92,450.00	11,540.00	0.00
3.3.1 SERVICIOS LEGALES, DE CONTABILIDAD, AUDITORÍA Y RELACIONADOS	391,418.64	603,000.00	375,787.50	0.00
3.3.4 SERVICIOS DE CAPACITACIÓN	2,262.00	0.00	0.00	0.00
3.3.9 SERVICIOS PROFESIONALES, CIENTÍFICOS Y TÉCNICOS INTEGRALES	234,469.71	0.00	156,469.71	0.00
3.4.1 SERVICIOS FINANCIEROS Y BANCARIOS	13,745.98	99,290.30	0.00	0.00
3.4.2 SERVICIOS DE COBRANZA, INVESTIGACIÓN CREDITICIA Y SIMILAR	0.00	71,958.64	0.00	0.00
3.4.5 SEGUROS DE BIENES PATRIMONIALES	34,662.17	0.00	8,465.16	0.00
3.4.7 FLETES Y MANIOBRAS	179,550.00	0.00	164,599.75	0.00
3.5.1 CONSERVACIÓN Y MANTENIMIENTO MENOR DE INMUEBLES	3,287,622.90	60,514.00	1,792,692.91	0.00
3.5.2 INSTALACIÓN, REPARACIÓN Y MANTENIMIENTO DE MOBILIARIO Y EQUIPO DE ADMÓN., EDUCACIONAL Y RECREATIVO	1,200.00	0.00	20,289.95	0.00
3.5.3 INSTALACIÓN, REPARACIÓN Y MANTENIMIENTO DE EQUIPO DE CÓMPUTO Y TECNOLOGÍAS DE LA INFORMACIÓN	40,574.48	0.00	10,823.26	0.00
3.5.5 REPARACIÓN Y MANTENIMIENTO DE EQUIPO DE TRANSPORTE	430,596.04	190,000.00	55,850.18	1,105,424.44
3.5.6 REPARACIÓN Y MANTENIMIENTO DE EQUIPO DE DEFENSA Y SEGURIDAD	0.00	0.00	30,000.00	0.00
3.5.7 INSTALACIÓN, REPARACIÓN Y MANTENIMIENTO DE MAQUINARIA, OTROS EQUIPOS Y HERRAMIENTA	220,392.09	0.00	32,361.00	0.00
3.5.8 SERVICIOS DE LIMPIEZA Y MANEJO DE DESECHOS	1,785,267.66	0.00	1,554,905.40	0.00
3.6.1 DIFUSIÓN POR RADIO, TELEVISIÓN Y OTROS MEDIOS DE MENSAJES S OMBRE PROGRAM. Y ACTIVID. GUBERNAMENTALES	108,121.60	0.00	92,314.00	0.00
3.6.2 DIFUSIÓN POR RADIO, TELEVISIÓN Y OTROS MEDIOS DE MENSAJES C OMER. PARA PROMO. LA VNTA DE BIE. O SERV OTROS SERVICIOS DE INFORMACIÓN	0.00	250,000.00	7,110.80	0.00
3.6.9 PASAJES TERRESTRES	51,553.10	0.00	35,161.92	0.00
3.7.2 PASAJES TERRESTRES	27,132.00	86,408.78	6,831.00	0.00

MUNICIPIO DE TEMOAC MORELOS

MODIFICACIONES DEL GASTO - LDF (ART. 8)
Del 1 de Enero al 31 de Diciembre de 2023
(PESOS)

Concepto	Ampliaciones	Reducciones	Ampliaciones Compensadas	Reducciones Compensadas
3.7.9 OTROS SERVICIOS DE TRASLADO Y HOSPEDAJE	2,716.94	0.00	0.00	0.00
3.8.2 GASTOS DE ORDEN SOCIAL Y CULTURAL	265,117.01	1,079,728.86	296,157.28	1,697,326.80
3.8.4 EXPOSICIONES	3,386.50	0.00	0.00	0.00
3.8.5 GASTOS DE REPRESENTACIÓN	6,000.00	0.00	9,728.00	0.00
3.9.2 IMPUESTOS Y DERECHOS	64,170.00	0.00	75,491.00	0.00
3.9.4 SENTENCIAS Y RESOLUCIONES POR JUDICIALES AUTORIDAD COMPETENTE	15,458.85	13,122.76	0.00	786,877.24
3.9.9 OTROS SERVICIOS GENERALES	146,160.00	0.00	700.00	0.00
4.4.1 AYUDAS SOCIALES A PERSONAS	1,066,535.44	0.00	671,330.50	734,052.09
4.4.2 BECAS Y OTRAS AYUDAS PARA PROGRAMAS DE CAPACITACIÓN	0.00	0.00	4,490.80	0.00
4.4.3 AYUDAS SOCIALES A INSTITUCIONES DE ENSEÑANZA	0.00	0.00	85,795.76	0.00
4.5.1 PENSIONES	0.00	138,000.00	6,060.00	0.00
5.1.1 MUEBLES DE OFICINA Y ESTANTERÍA	36,591.56	196,105.00	17,342.00	0.00
5.1.5 EQUIPO DE CÓMPUTO Y DE TECNOLOGÍAS DE LA INFORMACIÓN	87,083.01	0.00	83,957.94	0.00
5.1.9 OTROS MOBILIARIOS Y EQUIPOS DE ADMINISTRACIÓN	21,890.00	0.00	11,542.00	0.00
5.2.1 EQUIPOS Y APARATOS AUDIOVISUALES	0.00	0.00	14,646.00	0.00
5.2.3 CÁMARAS FOTOGRAFÍAS Y DE VIDEO	0.00	0.00	37,653.04	0.00
5.4.1 VEHÍCULOS Y EQUIPO TERRESTRE	405,000.00	0.00	0.00	0.00
5.9.1 SOFTWARE	0.00	135,000.00	0.00	0.00
6.1.4 DIVISIÓN DE TERRENOS Y CONSTRUCCIÓN DE OBRAS DE URBANIZACIÓN	0.00	0.00	1,120,214.75	0.00
GASTO MODIFICADO FUENTE FINANC. 15.37	26,579,901.55	11,203,804.17	13,038,449.55	13,038,449.55
17.01 OTROS RECURSOS				
1.5.9 OTRAS PRESTACIONES SOCIALES Y ECONÓMICAS	411,840.00	0.00	0.00	0.00
GASTO MODIFICADO FUENTE FINANC. 17.01	411,840.00	0.00	0.00	0.00
TOTAL GASTO NO ETIQUETADO MODIFICADO	29,262,993.05	11,376,028.90	15,290,375.74	15,290,375.74
GASTO ETIQUETADO MODIFICADO				
TOTAL GASTO MODIFICADO	29,262,993.05	11,376,028.90	15,290,375.74	15,290,375.74
GASTO MODIFICADO FUENTE FINANC. 15.37				
TOTAL GASTO MODIFICADO FUENTE FINANC. 15.37	26,579,901.55	11,203,804.17	13,038,449.55	13,038,449.55
GASTO MODIFICADO FUENTE FINANC. 17.01				
TOTAL GASTO MODIFICADO FUENTE FINANC. 17.01	411,840.00	0.00	0.00	0.00
TOTAL GASTO MODIFICADO	29,262,993.05	11,376,028.90	15,290,375.74	15,290,375.74
GASTO MODIFICADO FUENTE FINANC. 15.37				
TOTAL GASTO MODIFICADO FUENTE FINANC. 15.37	26,579,901.55	11,203,804.17	13,038,449.55	13,038,449.55
GASTO MODIFICADO FUENTE FINANC. 17.01				
TOTAL GASTO MODIFICADO FUENTE FINANC. 17.01	411,840.00	0.00	0.00	0.00
TOTAL GASTO MODIFICADO	29,262,993.05	11,376,028.90	15,290,375.74	15,290,375.74

0 0107

MUNICIPIO DE TEMOAC MORELOS

MODIFICACIONES DEL GASTO - LDF (ART. 8)
Del 1 de Enero al 31 de Diciembre de 2023
(PESOS)

Concepto	Ampliaciones	Reducciones	Ampliaciones Compensadas	Reducciones Compensadas
25.34	AFORTACIONES PARA LA INFRAESTRUCTURA SOCIAL			
(ETIQ) RAMO 33 FONDO III FAIS-FONDO DE SOCIAL				
3.4.1	0.00	3,505.17	3,505.17	0.00
6.1.2	4,028,536.00	5,667,493.93	0.00	18,362,481.07
6.1.3	0.00	0.00	7,504,061.89	0.00
6.1.4	5,670,999.11	0.00	6,526,908.57	12,197,907.68
6.2.3	0.00	0.00	507,739.60	507,739.60
6.2.4	0.00	0.00	3,820,265.84	3,820,265.84
GASTO MODIFICADO FUENTE FINANCIERA. 25.34	9,699,535.11	5,670,999.10	18,362,481.07	24,029,975.01
25.35	DE APORTACIONES PARA EL FORTALECIMIENTO DE LOS MUNICIPIOS			
(ETIQ) RAMO 33 FONDO IV-FORTAMUN-FONDO DE LOS MUNICIPIOS				
1.1.3	5,052.72	459,566.72	0.00	0.00
1.2.2	0.00	2,675.00	0.00	0.00
1.2.3	0.00	0.00	2,000.00	0.00
1.3.2	521,147.20	0.00	0.00	343,717.20
1.3.4	0.00	1,794.33	0.00	0.00
1.5.2	0.00	87,765.60	0.00	0.00
1.5.9	0.00	2,277.00	0.00	0.00
2.1.1	2,283,484.00	617,817.61	0.00	1,788,917.22
2.1.4	45,692.33	0.00	0.00	45,692.33
2.2.1	24,326.00	0.00	26,082.00	0.00
2.4.1	0.00	566,717.20	0.00	0.00
2.5.2	20,532.00	0.00	42,804.00	0.00

MODIFICACIONES DEL GASTO - LDF (ART. 8)
Del 1 de Enero al 31 de Diciembre de 2023
(PESOS)

Concepto	Ampliaciones	Reducciones	Ampliaciones Compensadas	Reducciones Compensadas
AGROQUÍMICOS				
2.5.3 MEDICINAS Y PRODUCTOS FARMACÉUTICOS	0.00	31,347.38	0.00	0.00
2.5.4 MATERIALES, ACCESORIOS Y SUMINISTROS MÉDICOS	47,808.66	0.00	13,787.48	0.00
2.6.1 COMBUSTIBLES, LUBRICANTES Y ADITIVOS	0.00	22,738.43	0.00	1,403,022.15
2.7.1 VESTUARIO Y UNIFORMES	0.00	101,050.18	0.00	250,000.00
2.7.2 PRENDAS DE SEGURIDAD Y PROTECCIÓN PERSONAL	62,640.00	0.00	26,704.36	114,422.40
2.9.1 HERRAMIENTAS MENORES	28,250.70	0.00	0.00	62,756.00
2.9.9 REFACCIONES Y ACCESORIOS MENORES OTROS BIENES MUEBLES	0.00	0.00	3,500.88	3,500.88
3.1.1 ENERGÍA ELÉCTRICA	174,599.32	0.00	1,829.00	1,234,334.72
3.1.4 TELEFONÍA TRADICIONAL	0.00	843.00	0.00	183,589.32
3.2.3 ARRENDAMIENTO DE MOBILIARIO Y EQUIPO DE ADMINISTRACIÓN, EDUCACIONAL Y RECREATIVO	0.00	780.00	0.00	4,307.00
3.2.6 ARRENDAMIENTO DE MAQUINARIA, OTROS EQUIPOS Y HERRAMIENTAS	0.00	34,220.00	0.00	0.00
3.3.9 SERVICIOS PROFESIONALES, CIENTÍFICOS Y TÉCNICOS INTEGRALES	16,784.00	0.00	0.00	109,968.00
3.4.1 SERVICIOS FINANCIEROS Y BANCARIOS	0.00	18,945.16	0.00	0.00
3.4.5 SEGUROS DE BIENES PATRIMONIALES	0.00	0.00	22,389.26	0.00
3.4.7 FLETES Y MANIOBRAS	0.00	600.00	0.00	160,567.65
3.5.1 CONSERVACIÓN Y MANTENIMIENTO MENOR DE INMUEBLES	107,648.00	0.00	7,187.18	0.00
3.5.5 REPARACIÓN Y MANTENIMIENTO DE EQUIPO DE TRANSPORTE	0.00	63,683.19	0.00	114,835.18
3.5.7 INSTALACIÓN, REPARACIÓN Y MANTENIMIENTO DE MAQUINARIA, OTROS EQUIPOS Y HERRAMIENTA	3,480.00	0.00	77,234.40	0.00
3.7.2 PASAJES TERRESTRES	1,528.00	0.00	0.00	526,974.69
3.7.5 VIÁTICOS EN EL PAÍS	2,602.00	0.00	210.00	84,844.00
3.8.1 GASTOS DE CEREMONIAL	5,199.95	0.00	0.00	2,000.00
3.9.2 IMPUESTOS Y DERECHOS	0.00	55,622.00	0.00	3,812.00
3.9.4 SENTENCIAS Y RESOLUCIONES POR JUDICIALES AUTORIDAD COMPETENTE	516,281.16	0.00	580,918.00	5,199.95
4.5.1 PENSIONES	75,012.00	0.00	55,918.40	24,627.00
5.1.5 EQUIPO DE CÓMPUTO Y DE TECNOLOGÍAS DE LA INFORMACIÓN	0.00	23,564.00	0.00	1,097,199.16
5.4.1 VEHÍCULOS Y EQUIPO TERRESTRE	438,475.48	0.00	1,650,000.00	316,838.80
5.6.7 HERRAMIENTAS Y MÁQUINAS-HERRAMIENTA	0.00	0.00	21,924.00	11,700.00
6.1.4 DIVISIÓN DE TERRENOS Y CONSTRUCCIÓN DE	0.00	0.00	1,234,704.00	2,088,475.48
				67,164.00
				1,234,704.00

MUNICIPIO DE TEMOAC MORELOS

MODIFICACIONES DEL GASTO - LDF (ART. 8)
Del 1 de Enero al 31 de Diciembre de 2023
(PESOS)

Concepto	Ampliaciones	Reducciones	Ampliaciones Compensadas	Reducciones Compensadas
OBRAS DE URBANIZACIÓN				
26.01	4,380,543.52	2,092,006.80	3,767,192.96	3,767,192.96
GASTO MODIFICADO FUENTE FINANC. 25.35				
(ETIQ) FONDO DE APORTACIÓN PARA EL DESARROLLO ECONÓMICO (FAEDE)				
3.4.1	0.00	3,503.20	3,503.20	0.00
4.4.1	2,355,863.00	2,211,580.70	0.00	3,503.20
6.1.4	1,764,915.88	0.00	0.00	0.00
OBRAS DE URBANIZACIÓN				
GASTO MODIFICADO FUENTE FINANC. 26.01				
TOTAL GASTO ETIQUETADO MODIFICADO				
	18,200,857.51	9,978,089.80	22,133,177.23	22,133,177.23
TOTAL GASTO MODIFICADO				
	47,463,850.56	21,354,118.70	37,423,552.97	37,423,552.97
				111,039,035.77



Temoac

H. AYUNTAMIENTO 2022-2024
Continuando el Progreso

LDF

INFORME DE CUENTAS POR PAGAR

MUNICIPIO DE TEMOAC MORELOS

INFORME DE CUENTAS POR PAGAR - LDF (ART. 13 VIII)
 Del 1 de Enero al 31 de Diciembre de 2023
 (PESOS)

Concepto	Devengado (a)	Pagado (b)	Cuentas por pagar (c = a - b)
GASTO NO ETIQUETADO	63,401,331.49	63,401,331.49	0.00
SERVICIOS PERSONALES	25,437,604.53	25,437,604.53	0.00
MATERIALES Y SUMINISTROS	10,410,208.89	10,410,208.89	0.00
SERVICIOS GENERALES	22,121,146.36	22,121,146.36	0.00
TRANSFERENCIAS, ASIGNACIONES, SUBSIDIOS Y OTRAS AYUDAS	2,331,936.41	2,331,936.41	0.00
BIENES MUEBLES, INMUEBLES E INTANGIBLES	1,496,500.55	1,496,500.55	0.00
INVERSIÓN PÚBLICA	1,603,934.75	1,603,934.75	0.00
INVERSIONES FINANCIERAS Y OTRAS	0.00	0.00	0.00
PROVISIONES			
PARTICIPACIONES Y APORTACIONES	0.00	0.00	0.00
DEUDA PÚBLICA	0.00	0.00	0.00
GASTO ETIQUETADO	46,768,789.71	46,768,789.71	0.00
SERVICIOS PERSONALES	6,311,427.50	6,311,427.50	0.00
MATERIALES Y SUMINISTROS	2,296,329.99	2,296,329.99	0.00
SERVICIOS GENERALES	2,317,923.95	2,317,923.95	0.00
TRANSFERENCIAS, ASIGNACIONES, SUBSIDIOS Y OTRAS AYUDAS	6,646,173.90	6,646,173.90	0.00
BIENES MUEBLES, INMUEBLES E INTANGIBLES	2,167,339.48	2,167,339.48	0.00
INVERSIÓN PÚBLICA	27,029,594.89	27,029,594.89	0.00
INVERSIONES FINANCIERAS Y OTRAS	0.00	0.00	0.00
PROVISIONES			
PARTICIPACIONES Y APORTACIONES	0.00	0.00	0.00
DEUDA PÚBLICA	0.00	0.00	0.00
TOTAL	110,170,121.20	110,170,121.20	0.00



Temoac

H. AYUNTAMIENTO 2022-2024
Continuando el Progreso

ACTA DE CABILDO