

DEPENDENCIA	MUNICIPIO DE TEMOAC
SECCIÓN	PRESIDENCIA MUNICIPAL
NO. DE OFICIO	MT/PM/540/2026

ASUNTO: **Entrega de Cuenta Publica**

TEMOAC, MORELOS A 30 DE ENERO 2026.


**DIPUTADO ISAAC PIMENTEL MEJÍA**  
**PRESIDENTE DE LA MESA DIRECTIVA DEL H. CONGRESO**  
**DEL ESTADO DE MORELOS.**  
**PRESENTE**

Por medio de este conducto remito a usted la Cuenta Pública del Municipio de Temoac, Morelos, correspondiente al periodo comprendido del 1 de enero de 2025 al 31 de diciembre de 2025; dando cumplimiento a lo establecido en los artículos 32 de la Constitución del Estado de Morelos; 11, 14 y 15 de la Ley de Fiscalización y Rendición de Cuentas públicas del Estado de Morelos; 46 y 48 de la Ley General de Contabilidad Gubernamental, y que está integrada por los siguientes documentos:

1. Acta de cabildo de fecha de 13 de enero del 2026.
2. Informe de Disco CD, y
3. Un Tomo impreso con la Cuenta Pública Anual del Ejercicio Fiscal 2025.

Sin más por momento me despido y quedo a sus apreciables órdenes.

**ATENTAMENTE**



CONGRESO DEL ESTADO DE MORELOS  
LVI LEGISLATURA 2024 - 2027



C. C. P. MTRO. JOSÉ BLAS CUEVAS DÍAZ - AUDITOR SUPERIOR DE LA ENTIDAD SUPERIOR DE AUDITORIA Y FISCALIZACIÓN DEL CONGRESO DEL ESTADO DE MORELOS - Para su conocimiento.  
C. C. P. DIPUTADA ANDREA VALENTINA GUADALUPE GORDILLO - COMISIÓN DE HACIENDA, PRESUPUESTO Y CUENTA PÚBLICA. - Para su conocimiento.  
Archivo/Minutario.



**TEMOAC**  
SIGAMOS AVANZANDO JUNTOS  
2025 - 2027



**2026**

“año de Margarita Maza Parada”

# ESTADO DE ACTIVIDADES

**TEMOAC**  
SIGAMOS AVANZANDO JUNTOS  
2025 - 2027

000001

MUNICIPIO DE TEMOAC MORELOS

ESTADO DE ACTIVIDADES  
Del 1 de Enero al 31 de Diciembre de 2025  
(Cifras en Pesos)

	2025	2024
INGRESOS Y OTROS BENEFICIOS		
INGRESOS DE GESTIÓN	5,026,941.90	4,193,730.49
IMPUESTOS	983,579.52	855,577.11
CUOTAS Y APORTACIONES DE SEGURIDAD SOCIAL	0.00	0.00
CONTRIBUCIONES DE MEJORAS	0.00	0.00
DERECHOS	3,501,253.38	3,044,014.56
PRODUCTOS DE TIPO CORRIENTE	503,574.00	270,868.82
APROVECHAMIENTOS DE TIPO CORRIENTE	38,535.00	23,270.00
INGRESOS POR VENTA DE BIENES Y SERVICIOS	0.00	0.00
INGRESOS NO COMP. EN LAS FRACC. DE LA LEY DE ING. CAUS. EN EJER. FISC. ANT. PEND. DE LIQ. O PAGO	0.00	0.00
PARTICIPACIONES, APORTACIONES, TRANSFERENCIAS, ASIGNACIONES, SUBSIDIOS Y OTRAS AYUDAS	109,243,312.88	107,327,554.00
PARTICIPACIONES Y APORTACIONES	101,038,618.88	98,712,271.00
TRANSFERENCIAS, ASIGNACIONES, SUBSIDIOS Y OTRAS AYUDAS	8,204,694.00	8,615,283.00
OTROS INGRESOS Y BENEFICIOS	53,258.09	393,862.68
INGRESOS FINANCIEROS	26,581.09	25,106.68
INCREMENTO POR VARIACIÓN DE INVENTARIOS	0.00	0.00
DISMINUCIÓN DEL EXCESO DE ESTIMACIONES POR PÉRDIDA O DETERIORO U OBSOLESCENCIA	0.00	0.00
DISMINUCIÓN DEL EXCESO DE PROVISIONES	0.00	0.00
OTROS INGRESOS Y BENEFICIOS VARIOS	26,677.00	368,756.00
TOTAL DE INGRESOS Y OTROS BENEFICIOS	114,323,512.87	111,915,147.17
GASTOS Y OTRAS PÉRDIDAS		
GASTOS DE FUNCIONAMIENTO	63,614,257.02	70,984,503.36
SERVICIOS PERSONALES	30,387,701.00	28,575,484.93
MATERIALES Y SUMINISTROS	8,675,348.94	14,487,570.25
SERVICIOS GENERALES	24,551,207.08	27,921,448.18
TRANSFERENCIAS, ASIGNACIONES, SUBSIDIOS Y OTRAS AYUDAS	9,859,070.38	9,473,993.05
TRANSFERENCIAS INTERNAS Y ASIGNACIONES AL SECTOR PÚBLICO	0.00	0.00
TRANSFERENCIAS AL RESTO DEL SECTOR PÚBLICO	0.00	0.00
SUBSIDIOS Y SUBVENCIONES	0.00	0.00
AYUDAS SOCIALES	9,397,858.38	8,905,802.65
PENSIONES Y JUBILACIONES	461,212.00	568,190.40
TRANSFERENCIAS A FIDEICOMISOS, MANDATOS Y CONTRATOS ANÁLOGOS	0.00	0.00
TRANSFERENCIAS A LA SEGURIDAD SOCIAL	0.00	0.00
DONATIVOS	0.00	0.00
TRANSFERENCIAS AL EXTERIOR	0.00	0.00
PARTICIPACIONES Y APORTACIONES	0.00	0.00
PARTICIPACIONES	0.00	0.00
APORTACIONES	0.00	0.00
CONVENIOS	0.00	0.00

MUNICIPIO DE TEMOAC MORELOS

ESTADO DE ACTIVIDADES  
Del 1 de Enero al 31 de Diciembre de 2025  
(Cifras en Pesos)

	2025	2024
INTERESES, COMISIONES Y OTROS GASTOS DE LA DEUDA PÚBLICA	0.00	0.00
INTERESES DE LA DEUDA PÚBLICA	0.00	0.00
COMISIONES DE LA DEUDA PÚBLICA	0.00	0.00
GASTOS DE LA DEUDA PÚBLICA	0.00	0.00
COSTO POR COBERTURAS	0.00	0.00
APOYOS FINANCIEROS	0.00	0.00
OTROS GASTOS Y PÉRDIDAS EXTRAORDINARIAS	0.00	0.00
ESTIMACIONES, DEPRECIACIONES, DETERIOROS, OBSOLESCENCIAS Y AMORTIZACIONES	0.00	0.00
PROVISIONES	0.00	0.00
DISMINUCIONES DE INVENTARIOS	0.00	0.00
OTROS GASTOS	0.00	0.00
INVERSIÓN PÚBLICA	37,107,428.06	153,134,628.84
INVERSIÓN PÚBLICA NO CAPITALIZABLE	37,107,428.06	153,134,628.84
TOTAL DE GASTOS Y OTRAS PÉRDIDAS	110,580,755.46	233,593,125.25
RESULTADO DEL EJERCICIO (AHORRO/DESAHORRO).....	3,742,757.41	-121,677,978.08

Bajo protesta de decir verdad declaro que los Estados Financieros y sus notas, son razonablemente correctos y son responsabilidad del emisor.

  
**PRESIDENCIA MUNICIPAL**  
 VALENTÍN LAVÍN ROMERO PRESIDENTE MUNICIPAL  
**TEMOAC, MOR.**  
**H. AYUNTAMIENTO**  
**2025 - 2027**

  
**TESORERÍA MUNICIPAL**  
 JAVIER GENARO LINARES ROSALES TESORERO MUNICIPAL  
**TEMOAC, MOR.**  
**H. AYUNTAMIENTO**  
**2025 - 2027**

  
**TESORERÍA MUNICIPAL**  
**TEMOAC, MOR.**  
**H. AYUNTAMIENTO**  
**2025 - 2027**

000003



**TEMOAC**  
SIGAMOS AVANZANDO JUNTOS  
2025 - 2027



**2026**  
"año de Margarita Maza Parada"

# ESTADO DE SITUACIÓN FINANCIERA

TEMOAC  
SIGAMOS AVANZANDO JUNTOS  
2025 - 2027

• 000004

ESTADO DE SITUACIÓN FINANCIERA  
Al 31 de Diciembre de 2025  
(Cifras en Pesos)

	2025	2024	2025	2024
<b>ACTIVO</b>				
<b>ACTIVO CIRCULANTE</b>				
EFFECTIVO Y EQUIVALENTES	2,222,810.92	0.00	3,642,007.54	1,759,794.19
DERECHOS A RECIBIR EFECTIVO O EQUIVALENTES	0.01	0.00	0.00	0.00
DERECHOS A RECIBIR BIENES O SERVICIOS	0.00	0.00	0.00	0.00
INVENTARIOS	0.00	0.00	0.00	0.00
ALMACEN	0.00	0.00	0.00	0.00
ESTIMACIÓN POR PÉRDIDAS O DETERIORO DE ACTIVOS CIRCULANTES	0.00	0.00	0.00	0.00
OTROS ACTIVOS CIRCULANTES	0.00	0.00	0.00	0.00
<b>TOTAL DE ACTIVOS CIRCULANTES</b>	<b>2,222,810.93</b>	<b>0.00</b>	<b>3,642,007.54</b>	<b>1,759,794.19</b>
<b>ACTIVO NO CIRCULANTE</b>				
INVERSIONES FINANCIERAS A LARGO PLAZO	0.00	0.00	0.00	0.00
DERECHOS A RECIBIR EFECTIVO O EQUIVALENTES A LARGO PLAZO	371,187.44	371,187.44	0.00	0.00
BIENES INMUEBLES	12,037,371.66	10,455,367.74	0.00	0.00
BIENES MUEBLES	24,287,527.53	22,467,371.62	0.00	0.00
ACTIVOS INTANGIBLES	757,906.06	757,906.06	0.00	0.00
DEPRECIACIÓN, DETERIORO Y AMORTIZACIÓN ACUMULADA DE BIENES	0.00	0.00	0.00	0.00
ACTIVOS DIFERIDOS	0.00	0.00	0.00	0.00
ESTIMACIÓN POR PÉRDIDA O DETERIORO DE ACTIVOS NO CIRCULANTES	0.00	0.00	0.00	0.00
OTROS ACTIVOS NO CIRCULANTES	0.00	0.00	0.00	0.00
<b>TOTAL DE ACTIVOS NO CIRCULANTES</b>	<b>37,453,992.69</b>	<b>34,051,832.86</b>	<b>3,642,007.54</b>	<b>1,759,794.19</b>
<b>PASIVO</b>				
<b>PASIVO CIRCULANTE</b>				
CUENTAS POR PAGAR A CORTO PLAZO	0.00	0.00	0.00	0.00
DOCUMENTOS POR PAGAR A CORTO PLAZO PÚBLICA A CORTO PLAZO DE LA DEUDA	0.01	0.00	0.00	0.00
TÍTULOS Y VALORES A CORTO PLAZO	0.00	0.00	0.00	0.00
PASIVOS DIFERIDOS A CORTO PLAZO	0.00	0.00	0.00	0.00
FONDOS Y BIENES DE TERCEROS EN GARANTÍA Y/O ADMINISTRACIÓN A CORTO PLAZO	0.00	0.00	0.00	0.00
PROVISIONES A CORTO PLAZO	0.00	0.00	0.00	0.00
OTROS PASIVOS A CORTO PLAZO	0.00	0.00	0.00	0.00
<b>TOTAL DE PASIVOS CIRCULANTES</b>	<b>0.00</b>	<b>0.00</b>	<b>0.00</b>	<b>0.00</b>
<b>PASIVO NO CIRCULANTE</b>				
CUENTAS POR PAGAR A LARGO PLAZO	0.00	0.00	0.00	0.00
DOCUMENTOS POR PAGAR A LARGO PLAZO DEUDA PÚBLICA A LARGO PLAZO	0.00	0.00	0.00	0.00
PASIVOS DIFERIDOS A LARGO PLAZO	0.00	0.00	0.00	0.00
FONDOS Y BIENES DE TERCEROS EN GARANTÍA Y/O ADMINISTRACIÓN A LARGO PLAZO	0.00	0.00	0.00	0.00
PROVISIONES A LARGO PLAZO	0.00	0.00	0.00	0.00
<b>TOTAL DE PASIVOS NO CIRCULANTES</b>	<b>0.00</b>	<b>0.00</b>	<b>0.00</b>	<b>0.00</b>
<b>TOTAL DEL PASIVO</b>	<b>0.00</b>	<b>0.00</b>	<b>3,642,007.54</b>	<b>1,759,794.19</b>
<b>HACIENDA PÚBLICA / PATRIMONIO</b>				
HACIENDA PÚBLICA/PATRIMONIO CONTRIBUIDO			-1,930,748.53	-1,930,748.53
APORTACIONES			-1,930,750.53	-1,930,750.53
DONACIONES DE CAPITAL			2.00	2.00
ACTUALIZACIÓN DE LA HACIENDA PÚBLICA/PATRIMONIO			0.00	0.00

000005

ESTADO DE SITUACIÓN FINANCIERA  
Al 31 de Diciembre de 2025  
(Cifras en Pesos)

	2025	2024
HACIENDA PÚBLICA/PATRIMONIO GENERADO	37,965,544.61	34,222,787.20
RESULTADO DEL EJERCICIO (AHORRO/DESAHORRO)	3,742,757.41	-121,677,978.08
RESULTADOS DE EJERCICIOS ANTERIORES	34,222,787.20	155,900,765.28
REVALUOS	0.00	0.00
RESERVAS	0.00	0.00
RECTIFICACIONES DE RESULTADOS DE EJERCICIOS ANTERIORES	0.00	0.00
EXCESO O INSUFICIENCIA EN LA ACTUALIZACIÓN DE LA HACIENDA PÚBLICA/PATRIMONIO	0.00	0.00
RESULTADO POR POSICIÓN MONETARIA	0.00	0.00
RESULTADO POR TENENCIA DE ACTIVOS NO MONETARIOS	0.00	0.00
TOTAL HACIENDA PÚBLICA/PATRIMONIO.....	36,034,796.08	32,292,038.67
TOTAL DEL PASIVO Y HACIENDA PÚBLICA/PATRIMONIO...	39,676,803.62	34,051,832.86

Bajo protesta de decir verdad, certifico que los Estados Financieros y sus notas,  
son razonablemente correctos y son responsabilidad del emisor.

*[Signature]*  
VALENTIN LAVIN ROMERO  
PRESIDENTE MUNICIPAL



*[Signature]*  
JAVIER GENARO LINARES ROSALES  
TESORERO MUNICIPAL



**TESORERÍA  
MUNICIPAL**  
TEMOAC, MOR.  
H. AYUNTAMIENTO  
2025 - 2027

9000006



**TEMOAC**  
SIGAMOS AVANZANDO JUNTOS  
2025 - 2027



**2026**  
"año de Margarita Maza Parada"

# ESTADO DE VARIACIÓN DE LA HACIENDA PÚBLICA

TEMOAC  
SIGAMOS AVANZANDO JUNTOS  
2025 - 2027

• 000007

ESTADO DE VARIACIÓN EN LA HACIENDA PÚBLICA  
Del 1 de Enero al 31 de Diciembre de 2025  
(Cifras en Pesos)

Concepto	Hacienda Pública/ Patrimonio Contribuido	Hacienda Pública/ Patrimonio Generado de Ejercicios Ant.	Hacienda Pública/ Patrimonio Generado del Ejercicio	Exceso o Insuficiencia en la Actualización de la Hacienda Pública / Patrimonio /	TOTAL
Hacienda Pública / Patrimonio Contribuido Neto 2024	-1,930,748.53				-1,930,748.53
Aportaciones					
Donaciones de Capital	-1,930,750.53				-1,930,750.53
Actualización de la Hacienda Pública/Patrimonio	2.00				2.00
	0.00				0.00
Hacienda Pública / Patrimonio Generado Neto 2024		155,900,765.28	-121,677,978.08		34,222,787.20
Resultado del Ejercicio (Ahorro/Desahorro)			-121,677,978.08		-121,677,978.08
Resultados de Ejercicios Anteriores					
Revalúos		155,900,765.28			155,900,765.28
Reservas		0.00			0.00
Rectificaciones de Resultados de Ejercicios Anteriores		0.00			0.00
Exceso o Insuficiencia en la Actualización de la Hacienda Pública/Patrimonio Neto 2024				0.00	0.00
Resultado por Posición Monetaria					
Resultado por Tenencia de Activos no Monetarios					
Hacienda Pública / Patrimonio Neto Final 2024	-1,930,748.53	155,900,765.28	-121,677,978.08	0.00	32,292,038.67
Cambios en la Hacienda Pública / Patrimonio Contribuido Neto 2025	0.00				0.00
Aportaciones					
Donaciones de Capital	0.00				0.00
Actualización de la Hacienda Pública/Patrimonio	0.00				0.00

000008

ESTADO DE VARIACIÓN EN LA HACIENDA PÚBLICA  
Del 1 de Enero al 31 de Diciembre de 2025  
(Cifras en Pesos)

Variaciones de la Hacienda Pública /				
Patrimonio Generado Neto 2025		125,420,735.49		3,742,757.41
Resultado del Ejercicio		3,742,757.41		3,742,757.41
(Ahorro/Desahorro)				
Resultados de Ejercicios Anteriores		121,677,978.08		0.00
Revalúos		0.00		0.00
Reservas		0.00		0.00
Rectificaciones de Resultados de		0.00		0.00
Ejercicios Anteriores		0.00		0.00
Cambios en el Exceso o Insuficiencia en				
la Actualización de la Hacienda				
Pública/Patrimonio Neto 2025				
Resultado por Posición Monetaria				0.00
Resultado por Tenencia de Activos no				0.00
Monetarios				0.00
Hacienda Pública / Patrimonio Neto				
Final 2025		34,222,787.20		36,034,796.08
		-1,930,748.53		0.00
		3,742,757.41		0.00

Bajo protesta de decir verdad declaramos que los Estados Financieros y sus notas, son razonablemente correctos y son responsabilidad del emisor.


  
 VALENTÍN LAVÍN ROMERO  
 PRESIDENTE MUNICIPAL


  
 JAVIER GENARO LINARES ROSALES  
 TESORERO MUNICIPAL



PRESIDENCIA  
 MUNICIPAL  
 TEMOAC, MOR.  
 H. AYUNTAMIENTO  
 2025 - 2027

TESORERÍA  
 MUNICIPAL  
 TEMOAC, MOR.  
 H. AYUNTAMIENTO  
 2025 - 2027

000009



**TEMOAC**  
SIGAMOS AVANZANDO JUNTOS  
2025 - 2027



**2026**

“año de Margarita Maza Parada”

# ESTADO DE CAMBIOS EN LA SITUACIÓN FINANCIERA

SIGAMOS AVANZANDO JUNTOS  
2025 - 2027

• 000010

MUNICIPIO DE TEMOAC MORELOS

ESTADO DE CAMBIOS EN LA SITUACIÓN FINANCIERA

Del 1 de Enero al 31 de Diciembre de 2025

(Cifras en Pesos)

	Origen	Aplicación
	-----	-----
ACTIVO	-	5,624,970.76
ACTIVO CIRCULANTE	-	2,222,810.93
EFECTIVO Y EQUIVALENTES	-	2,222,810.92
DERECHOS A RECIBIR EFECTIVO O EQUIVALENTES	-	0.01
DERECHOS A RECIBIR BIENES O SERVICIOS	-	-
INVENTARIOS	-	-
ALMACEN	-	-
ESTIMACIÓN POR PÉRDIDAS O DETERIORO DE	-	-
ACTIVOS CIRCULANTES	-	-
OTROS ACTIVOS CIRCULANTES	-	-
ACTIVO NO CIRCULANTE	-	3,402,159.83
INVERSIONES FINANCIERAS A LARGO PLAZO	-	-
DERECHOS A RECIBIR EFECTIVO O EQUIVALENTES A LARGO PLAZO	-	-
BIENES INMUEBLES	-	1,582,003.92
BIENES MUEBLES	-	1,820,155.91
ACTIVOS INTANGIBLES	-	-
DEPRECIACIÓN, DETERIORO Y AMORTIZACIÓN ACUMULADA DE BIENES	-	-
ACTIVOS DIFERIDOS	-	-
ESTIMACIÓN POR PÉRDIDA O DETERIORO DE	-	-
ACTIVOS NO CIRCULANTES	-	-
OTROS ACTIVOS NO CIRCULANTES	-	-
PASIVO	1,882,213.35	-
PASIVO CIRCULANTE	1,882,213.35	-
CUENTAS POR PAGAR A CORTO PLAZO	1,882,213.35	-
DOCUMENTOS POR PAGAR A CORTO PLAZO	-	-
PORCIÓN A CORTO PLAZO DE LA DEUDA PÚBLICA A LARGO PLAZO	-	-
TÍTULOS Y VALORES A CORTO PLAZO	-	-
PASIVOS DIFERIDOS A CORTO PLAZO	-	-
FONDOS Y BIENES DE TERCEROS EN GARANTÍA Y/O ADMINISTRACIÓN A CORTO PLAZO	-	-
PROVISIONES A CORTO PLAZO	-	-
OTROS PASIVOS A CORTO PLAZO	-	-
PASIVO NO CIRCULANTE	-	-
CUENTAS POR PAGAR A LARGO PLAZO	-	-
DOCUMENTOS POR PAGAR A LARGO PLAZO	-	-
DEUDA PÚBLICA A LARGO PLAZO	-	-
PASIVOS DIFERIDOS A LARGO PLAZO	-	-
FONDOS Y BIENES DE TERCEROS EN GARANTÍA Y/O ADMINISTRACIÓN A LARGO PLAZO	-	-
PROVISIONES A LARGO PLAZO	-	-
HACIENDA PÚBLICA/PATRIMONIO	3,742,757.41	-
HACIENDA PÚBLICA/PATRIMONIO CONTRIBUIDO	-	-

000011

MUNICIPIO DE TEMOAC MORELOS

ESTADO DE CAMBIOS EN LA SITUACIÓN FINANCIERA  
Del 1 de Enero al 31 de Diciembre de 2025  
(Cifras en Pesos)

	Origen	Aplicación
APORTACIONES	-	-
DONACIONES DE CAPITAL	-	-
ACTUALIZACIÓN DE LA HACIENDA PÚBLICA/PATRIMONIO	-	-
HACIENDA PÚBLICA/PATRIMONIO GENERADO	3,742,757.41	-
RESULTADO DEL EJERCICIO (AHORRO/DESAHORRO)	125,420,735.49	-
RESULTADOS DE EJERCICIOS ANTERIORES	-	121,677,978.08
REVALÚOS	-	-
RESERVAS	-	-
RECTIFICACIONES DE RESULTADOS DE EJERCICIOS ANTERIORES	-	-
EXCESO O INSUFICIENCIA EN LA ACTUALIZACIÓN DE LA HACIENDA PÚBLICA/PATRIMONIO	-	-
RESULTADO POR POSICIÓN MONETARIA	-	-
RESULTADO POR TENENCIA DE ACTIVOS MONETARIOS	-	-

Bajo protesta de decir verdad declaramos que los Estados Financieros y sus notas, son razonablemente correctos y son responsabilidad del emisor.

  
**PRESIDENCIA MUNICIPAL**  
 VALENTÍN LAVÍN ROMERO  
 PRESIDENTE MUNICIPAL  
**TEMOAC, MOR.**  
**H. AYUNTAMIENTO**  
**2025 - 2027**

  
**TESORERÍA MUNICIPAL**  
 JAVIER GENARO LINARES ROSALES  
 TESORERO MUNICIPAL  


**TESORERÍA MUNICIPAL**  
 TEMOAC, MOR.  
**H. AYUNTAMIENTO**  
**2025 - 2027**

000012



**TEMOAC**  
SIGAMOS AVANZANDO JUNTOS  
2025 - 2027



**2026**  
"año de Margarita Maza Parada"

# ESTADO DE FLUJOS DE EFECTIVO

TEMOAC  
SIGAMOS AVANZANDO JUNTOS  
2025 - 2027

• 000013

## MUNICIPIO DE TEMOAC MORELOS

ESTADO DE FLUJOS DE EFECTIVO  
Del 1 de Enero al 31 de Diciembre de 2025  
(Cifras en Pesos)

Concepto	2025	2024
FLUJOS DE EFECTIVO DE LAS ACTIVIDADES DE OPERACIÓN		
ORIGEN	114,296,835.87	111,915,147.17
IMPUESTOS	983,579.52	855,577.11
CUOTAS Y APORTACIONES DE SEGURIDAD SOCIAL	0.00	0.00
CONTRIBUCIONES DE MEJORAS	0.00	0.00
DERECHOS	3,501,253.38	3,044,014.56
PRODUCTOS	503,574.00	270,868.82
APROVECHAMIENTOS	65,116.09	48,376.68
INGRESOS POR VENTA DE BIENES Y PRESTACIÓN DE SERVICIOS	0.00	0.00
PARTICIPACIONES Y APORTACIONES	101,038,618.88	98,712,271.00
TRANSFERENCIAS, ASIGNACIONES, SUBSIDIOS Y OTRAS AYUDAS	8,204,694.00	8,984,039.00
OTROS ORIGENES DE OPERACIÓN	0.00	0.00
APLICACIÓN	72,978,682.10	80,458,496.41
SERVICIOS PERSONALES	30,387,701.00	28,575,484.93
MATERIALES Y SUMINISTROS	8,675,348.94	14,487,570.25
SERVICIOS GENERALES	24,056,561.78	27,921,448.18
TRANSFERENCIAS INTERNAS Y ASIGNACIONES AL SECTOR PÚBLICO	0.00	0.00
TRANSFERENCIAS AL RESTO DEL SECTOR PÚBLICO	0.00	0.00
SUBSIDIOS Y SUBVENCIONES	0.00	0.00
AYUDAS SOCIALES	9,397,858.38	8,905,802.65
PENSIONES Y JUBILACIONES	461,212.00	568,190.40
TRANSFERENCIAS A FIDEICOMISOS, MANDATOS Y CONTRATOS ANÁLOGOS	0.00	0.00
TRANSFERENCIAS A LA SEGURIDAD SOCIAL	0.00	0.00
DONATIVOS	0.00	0.00
TRANSFERENCIAS AL EXTERIOR	0.00	0.00
PARTICIPACIONES	0.00	0.00
APORTACIONES	0.00	0.00
CONVENIOS	0.00	0.00
OTRAS APLICACIONES DE OPERACIÓN	0.00	0.00
FLUJOS NETOS DE EFECTIVO POR ACTIVIDADES DE OPERACIÓN	41,318,153.77	31,456,650.76

000014

## MUNICIPIO DE TEMOAC MORELOS

ESTADO DE FLUJOS DE EFECTIVO  
Del 1 de Enero al 31 de Diciembre de 2025  
(Cifras en Pesos)

Concepto	2025	2024
<b>FLUJOS DE EFECTIVO DE LAS ACTIVIDADES DE INVERSIÓN</b>		
ORIGEN	0.00	0.00
BIENES INMUEBLES	0.00	0.00
BIENES MUEBLES	0.00	0.00
OTROS ORÍGENES DE INVERSIÓN	0.00	0.00
APLICACIÓN	39,327,583.97	34,770,771.98
BIENES INMUEBLES	37,507,428.06	34,428,896.92
BIENES MUEBLES	1,820,155.91	341,875.06
OTRAS APLICACIONES DE INVERSIÓN	0.00	0.00
FLUJOS NETOS DE EFECTIVO POR ACTIVIDADES DE INVERSIÓN	-39,327,583.97	-34,770,771.98
<b>FLUJOS DE EFECTIVO DE LAS ACTIVIDADES DE FINANCIAMIENTO</b>		
ORIGEN	23,210,518.72	21,889,991.02
ENDEUDAMIENTO NETO	0.00	0.00
INTERNO	0.00	0.00
EXTERNO	0.00	0.00
OTROS ORÍGENES DE FINANCIAMIENTO	23,210,518.72	21,889,991.02
APLICACIÓN	22,978,277.60	22,524,696.86
SERVICIOS DE LA DEUDA	0.00	0.00
INTERNO	0.00	0.00
EXTERNO	0.00	0.00
OTRAS APLICACIONES DE FINANCIAMIENTO	22,978,277.60	22,524,696.86
FLUJOS NETOS DE EFECTIVO POR ACTIVIDADES DE FINANCIAMIENTO	232,241.12	-634,705.84

000015

MUNICIPIO DE TEMOAC MORELOS

ESTADO DE FLUJOS DE EFECTIVO  
 Del 1 de Enero al 31 de Diciembre de 2025  
 (Cifras en Pesos)

Concepto	2025	2024
Incremento/Disminución Neta en el Efectivo y Equivalentes al Efectivo	2,222,810.92	-3,948,827.06
Efectivo y Equivalentes al Efectivo al Inicio del Ejercicio	0.00	3,948,827.06
Efectivo y Equivalentes al Efectivo al Final del Ejercicio	2,222,810.92	0.00

Bajo protesta de decir verdad declaramos que los Estados Financieros y sus notas, son razonablemente correctos y son responsabilidad del emisor.

  
 VALENTÍN LAVÍN ROMERO  
 PRESIDENTE MUNICIPAL  
 TEMOAC, MOR.  
 H. AYUNTAMIENTO  
 2025 - 2027

  
 JAVIER GENARO LINARES ROSALES  
 TESORERO MUNICIPAL  
 TEMOAC, MOR.  
 H. AYUNTAMIENTO  
 2025 - 2027

**TESORERÍA MUNICIPAL**  
 TEMOAC, MOR.  
 H. AYUNTAMIENTO  
 2025 - 2027

000016



**TEMOAC**  
SIGAMOS AVANZANDO JUNTOS  
2025 - 2027



**2026**  
"año de Margarita Maza Parada"

# INFORME DE PASIVOS CONTINGENTES

SIGAMOS AVANZANDO JUNTOS  
2025 - 2027

000017

INFORME SOBRE PASIVOS CONTINGENTES  
Al 31 de Diciembre de 2025

Bajo protesta de decir verdad declaro que los Estados Financieros y sus notas,  
son razonablemente correctos y son responsabilidad del emisor.



*[Handwritten signature of Valentín Lavín Romero]*

**PRESIDENCIA  
MUNICIPAL  
TEMOAC, MOR.  
H. AYUNTAMIENTO  
2025 - 2027**

VALENTIN LAVIN ROMERO  
PRESIDENTE MUNICIPAL

*[Handwritten signature of Javier Genaro Linares Rosales]*

JAVIER GENARO LINARES ROSALES  
TESORERO MUNICIPAL



**TESORERÍA  
MUNICIPAL  
TEMOAC, MOR.  
H. AYUNTAMIENTO  
2025 - 2027**



**TEMOAC**  
SIGAMOS AVANZANDO JUNTOS  
2025 - 2027



**2026**  
"año de Margarita Maza Parada"

# ESTADO ANALÍTICO DEL ACTIVO

TEMOAC  
SIGAMOS AVANZANDO JUNTOS  
2025 - 2027

• 000019

MUNICIPIO DE TEMOAC MORELOS

ESTADO ANALÍTICO DEL ACTIVO  
Del 1 de Enero al 31 de Diciembre de 2025  
(Cifras en Pesos)

Concepto	Saldo Inicial 1	Cargos del periodo 2	Abonos del periodo 3	Saldo final 4=(1+2-3)	Variación del periodo 5=(4-1)
ACTIVO	34,051,832.86	301,097,694.42	295,472,723.66	39,676,803.62	5,624,970.76
ACTIVO CIRCULANTE	0.00	260,588,106.53	258,365,295.60	2,222,810.93	2,222,810.93
EFFECTIVO Y EQUIVALENTES	0.00	137,507,354.59	135,284,543.67	2,222,810.92	2,222,810.92
DERECHOS A RECIBIR EFECTIVO O EQUIVALENTES	0.00	121,894,751.94	121,894,751.93	0.01	0.01
DERECHOS A RECIBIR BIENES O SERVICIOS	0.00	1,186,000.00	1,186,000.00	0.00	0.00
INVENTARIOS	0.00	0.00	0.00	0.00	0.00
ALMACEN	0.00	0.00	0.00	0.00	0.00
ESTIMACIÓN POR PÉRDIDAS O DETERIORO DE ACTIVOS CIRCULANTES	0.00	0.00	0.00	0.00	0.00
OTROS ACTIVOS CIRCULANTES	0.00	0.00	0.00	0.00	0.00
ACTIVO NO CIRCULANTE	34,051,832.86	40,509,587.89	37,107,428.06	37,453,992.69	3,402,159.83
INVERSIONES FINANCIERAS A LARGO PLAZO	0.00	0.00	0.00	0.00	0.00
DERECHOS A RECIBIR EFECTIVO O EQUIVALENTES A LARGO PLAZO	371,187.44	0.00	0.00	371,187.44	0.00
BIENES INMUEBLES	10,455,367.74	38,689,431.98	37,107,428.06	12,037,371.66	1,582,003.92
BIENES MUEBLES	22,467,371.62	1,820,155.91	0.00	24,287,527.53	1,820,155.91
ACTIVOS INTANGIBLES	757,906.06	0.00	0.00	757,906.06	0.00
DEPRECIACIÓN, DETERIORO Y AMORTIZACIÓN ACUMULADA DE BIENES	0.00	0.00	0.00	0.00	0.00
ACTIVOS DIFERIDOS	0.00	0.00	0.00	0.00	0.00
ESTIMACIÓN POR PÉRDIDA O DETERIORO DE ACTIVOS NO CIRCULANTES	0.00	0.00	0.00	0.00	0.00
OTROS ACTIVOS NO CIRCULANTES	0.00	0.00	0.00	0.00	0.00

Bajo protesta de decir verdad declaramos que los Estados Financieros y sus notas, son razonablemente correctos y son responsabilidad del emisor.




  
**PRESIDENCIA MUNICIPAL**  
 VALENTIN LAVIN ROMERO  
 TEMOAC, MOR. MOQUIER GENARO LINARES ROSALES  
**H. AYUNTAMIENTO**  
 2025 - 2027

000020

**TESORERÍA MUNICIPAL**  
 TEMOAC, MOR.  
**H. AYUNTAMIENTO**  
 2025 - 2027

MUNICIPIO DE TEMOAC MORELOS

ESTADO ANALÍTICO DEL ACTIVO  
Del 1 de Enero al 31 de Diciembre de 2025  
(Cifras en Pesos)

  
PRESIDENTE MUNICIPAL

  
TESORERO MUNICIPAL

  
**PRESIDENCIA MUNICIPAL**  
TEMOAC, MOR.  
H. AYUNTAMIENTO  
2025 - 2027

  
**TESORERÍA MUNICIPAL**  
TEMOAC, MOR.  
H. AYUNTAMIENTO  
2025 - 2027

• 000021



**TEMOAC**  
SIGAMOS AVANZANDO JUNTOS  
2025 - 2027



**2026**  
"año de Margarita Maza Parada"

# ESTADO ANALÍTICO DE LA DEUDA Y OTROS PASIVOS

000022

MUNICIPIO DE TEMOAC MORELOS

ESTADO ANALÍTICO DE LA DEUDA Y OTROS PASIVOS  
Del 1 de Enero al 31 de Diciembre de 2025  
(Cifras en Pesos)

Denominación de las Deudas	Moneda de Contratación	Institución o País Acreedor	Saldo Inicial del Periodo	Saldo Final del Periodo
<b>DEUDA PÚBLICA</b>				
Corto Plazo				
Deuda Interna				
Instituciones de Crédito			0.00	0.00
Títulos y Valores			0.00	0.00
Arrendamientos financieros			0.00	0.00
Deuda Externa				
Organismos Financieros Internacionales			0.00	0.00
Deuda Bilateral			0.00	0.00
Títulos y Valores			0.00	0.00
Arrendamientos Financieros			0.00	0.00
Subtotal de Deuda Pública a Corto Plazo			0.00	0.00
Largo Plazo				
Deuda Interna				
Instituciones de Crédito			0.00	0.00
Títulos y Valores			0.00	0.00
Arrendamientos financieros			0.00	0.00
Deuda Externa				
Organismos Financieros Internacionales			0.00	0.00
Deuda Bilateral			0.00	0.00
Títulos y Valores			0.00	0.00
Arrendamientos Financieros			0.00	0.00
Subtotal de Deuda Pública a Largo Plazo			0.00	0.00
Total de Otros Pasivos			1,759,794.19	3,642,007.54
Total de Deuda Pública y Otros Pasivos			1,759,794.19	3,642,007.54

Bajo protesta de decir verdad declaramos que los Estados Financieros y sus notas son razonablemente correctos y son responsabilidad del emisor.

  
**PRESIDENCIA MUNICIPAL**  
 VALENTÍN LAVIN ROMERO  
 PRESIDENTE MUNICIPAL  
**MUNICIPIO DE TEMOAC, MOR.**  
**H. AYUNTAMIENTO**  
**2025 - 2027**

  
**TESORERÍA MUNICIPAL**  
 JAVIER GENARO LINARES ROSELES  
 TESORERO MUNICIPAL  
**MUNICIPIO DE TEMOAC, MOR.**  
**H. AYUNTAMIENTO**  
**2025 - 2027**

**TESORERÍA MUNICIPAL**  
 TEMOAC, MOR.  
 H. AYUNTAMIENTO  
 2025 - 2027  
**000023**



**TEMOAC**  
SIGAMOS AVANZANDO JUNTOS  
2025 - 2027



**2026**  
"año de Margarita Maza Parada"

# ESTADO ANALÍTICO DE INGRESOS

SIGAMOS AVANZANDO JUNTOS  
2025 - 2027

000024

MUNICIPIO DE TEMOAC MORELOS

ESTADO ANALÍTICO DE INGRESOS  
Del 1 de Enero al 31 de Diciembre de 2025  
(Cifras en Pesos)

Rubro de Ingresos	Ingreso Estimado (1)	Ampliaciones y (Reducciones) (2)	Ingreso Modificado (3=1+2)	Ingreso Devengado (4)	Ingreso Recaudado (5)	Diferencia (6=5-1)
IMPUESTOS	1,010,000.00	-26,420.48	983,579.52	983,579.52	983,579.52	-26,420.48
CUOTAS Y APORTACIONES DE SEGURIDAD SOCIAL	0.00	0.00	0.00	0.00	0.00	0.00
CONTRIBUCIONES DE MEJORAS	1,835,000.00	1,666,253.38	3,501,253.38	3,501,253.38	3,501,253.38	1,666,253.38
DERECHOS	50,000.00	453,574.00	503,574.00	503,574.00	503,574.00	453,574.00
PRODUCTOS	100,000.00	-34,883.91	65,116.09	65,116.09	65,116.09	-34,883.91
APROVECHAMIENTOS	0.00	0.00	0.00	0.00	0.00	0.00
INGRESOS POR VENTAS DE BIENES Y SERVICIOS	96,761,196.00	4,277,422.88	101,038,618.88	101,038,618.88	101,038,618.88	4,277,422.88
PARTICIPACIONES Y APORTACIONES TRANSFERENCIAS, ASIGNACIONES, SUBSIDIOS Y OTRAS AYUDAS	8,615,283.00	-410,589.00	8,204,694.00	8,204,694.00	8,204,694.00	-410,589.00
INGRESOS DERIVADOS DE FINANCIAMIENTOS	0.00	0.00	0.00	0.00	0.00	0.00
<b>TOTAL</b>	<b>108,371,479.00</b>	<b>5,925,356.87</b>	<b>114,296,835.87</b>	<b>114,296,835.87</b>	<b>114,296,835.87</b>	<b>5,925,356.87</b>

000025

MUNICIPIO DE TEMOAC MORELOS

ESTADO ANALÍTICO DE INGRESOS  
Del 1 de Enero al 31 de Diciembre de 2025  
(Cifras en Pesos)

Estado Analítico de Ingresos por Fuente de Financiamiento	Ingreso Estimado (1)	Ampliaciones/ (Reducciones) (2)	Ingreso Modificado (3=1+2)	Ingreso Devengado (4)	Ingreso Recaudado (5)	Diferencia (6=5-1)
INGRESOS DEL PODER EJECUTIVO FEDERAL O ESTATAL Y DE LOS MUNICIPIOS	108,371,479.00	5,925,356.87	114,296,835.87	114,296,835.87	114,296,835.87	5,925,356.87
IMPUESTOS	1,010,000.00	-26,420.48	983,579.52	983,579.52	983,579.52	-26,420.48
CUOTAS Y APORTACIONES DE SEGURIDAD SOCIAL	0.00	0.00	0.00	0.00	0.00	0.00
CONTRIBUCIONES DE MEJORAS	1,835,000.00	1,666,253.38	3,501,253.38	3,501,253.38	3,501,253.38	1,666,253.38
DERECHOS	50,000.00	453,574.00	503,574.00	503,574.00	503,574.00	453,574.00
PRODUCTOS	100,000.00	-34,883.91	65,116.09	65,116.09	65,116.09	-34,883.91
APROVECHAMIENTOS	96,761,196.00	4,277,422.88	101,038,618.88	101,038,618.88	101,038,618.88	4,277,422.88
PARTICIPACIONES Y APORTACIONES	8,615,283.00	-410,589.00	8,204,694.00	8,204,694.00	8,204,694.00	-410,589.00
TRANSFERENCIAS, ASIGNACIONES, SUBSIDIOS Y OTRAS AYUDAS	0.00	0.00	0.00	0.00	0.00	0.00
INGRESOS DE LOS ENTES PÚBLICOS DE LOS PODERES LEGISLATIVO Y JUDICIAL, DE LOS ÓRGANOS AUTÓNOMOS Y DEL SECTOR PARAESTATAL O PARAMUNICIPAL, ASÍ COMO DE LAS EMPRESAS PÚBLICAS DEL ESTADO	0.00	0.00	0.00	0.00	0.00	0.00
CUOTAS Y APORTACIONES DE SEGURIDAD SOCIAL	0.00	0.00	0.00	0.00	0.00	0.00
PRODUCTOS	0.00	0.00	0.00	0.00	0.00	0.00
INGRESOS POR VENTAS DE BIENES Y SERVICIOS	0.00	0.00	0.00	0.00	0.00	0.00
TRANSFERENCIAS, ASIGNACIONES, SUBSIDIOS Y OTRAS AYUDAS	0.00	0.00	0.00	0.00	0.00	0.00

000026

MUNICIPIO DE TEMOAC MORELOS

ESTADO ANALÍTICO DE INGRESOS

Del 1 de Enero al 31 de Diciembre de 2025  
(Cifras en Pesos)

Estado Analítico de Ingresos por Fuente de Financiamiento	Ingreso Estimado (1)	Ampliaciones/ (Reducciones) (2)	Ingreso Modificado (3=1+2)	Ingreso Devengado (4)	Ingreso Recaudado (5)	Diferencia (6=5-1)
INGRESOS DERIVADOS DE FINANCIAMIENTO	0.00	0.00	0.00	0.00	0.00	0.00
INGRESOS DERIVADOS DE FINANCIAMIENTOS	0.00	0.00	0.00	0.00	0.00	0.00
TOTAL	108,371,479.00	5,925,356.87	114,296,835.87	114,296,835.87	114,296,835.87	5,925,356.87

Bajo protesta de decir verdad declaramos que los Estados Financieros y sus notas, son razonablemente correctos y son responsabilidad del emisor.



*[Signature]*  
VALENTIN LAVIN ROMERO  
PRESIDENTE MUNICIPAL

*[Signature]*  
XAVIER GENERO LINARES ROSALES  
TESORERO MUNICIPAL

MUNICIPALIDAD  
TEMOAC, MOR.  
H. AYUNTAMIENTO  
2025 - 2027

MUNICIPALIDAD  
TEMOAC, MOR.  
H. AYUNTAMIENTO  
2025 - 2027

000027



**TEMOAC**  
SIGAMOS AVANZANDO JUNTOS  
2025 - 2027



**2026**  
"año de Margarita Maza Parada"

# ANALÍTICO DE EGRESOS POR CLASIFICACIÓN ADMINISTRATIVA

SIGAMOS AVANZANDO JUNTOS  
2025 - 2027

• 000028

MUNICIPIO DE TEMOAC MORELOS

ESTADO ANALÍTICO DEL EJERCICIO DEL PRESUPUESTO DE EGRESOS  
 CLASIFICACIÓN ADMINISTRATIVA  
 Del 1 de Enero al 31 de Diciembre de 2025  
 (Cifras en Pesos)

Concepto	Egreso Aprobado (1)	Ampliaciones/Reducciones (2)	Egreso Modificado (3=1+2)	Egreso Devengado (4)	Egreso Pagado (5)	Subejercicio (6=3-4)
3	108,371,479.00	5,925,356.87	114,296,835.87	113,982,915.29	112,306,266.07	313,920.58
3.1	108,371,479.00	5,925,356.87	114,296,835.87	113,982,915.29	112,306,266.07	313,920.58
3.1.1	108,371,479.00	5,925,356.87	114,296,835.87	113,982,915.29	112,306,266.07	313,920.58
3.1.1.1	108,371,479.00	5,925,356.87	114,296,835.87	113,982,915.29	112,306,266.07	313,920.58
3.1.1.1.19	0.00	0.00	0.00	0.00	0.00	0.00
000	6,869,194.82	234,417.76	7,103,612.58	7,023,334.40	7,006,589.40	80,278.18
0100	862,737.06	-256,170.65	606,566.41	595,321.41	595,321.41	11,245.00
0200	722,044.02	73,368.31	795,412.33	748,495.33	748,495.33	46,917.00
0300	6,823,646.93	-3,587,740.14	3,235,906.79	3,088,474.51	3,088,474.51	147,432.28
0400	2,048,534.72	1,225,302.23	3,273,836.95	3,273,836.95	3,273,836.95	0.00
0500	951,371.05	18,601.58	969,972.63	958,006.63	958,006.63	11,966.00
0600	0.00	91,420.40	91,420.40	91,420.40	91,420.40	0.00
0700	747,051.21	-287,945.27	459,105.94	459,105.94	459,105.94	0.00
0800	411,797.51	-189,538.62	222,258.89	222,258.89	222,258.89	0.00
0900	479,096.76	33,050.07	512,146.83	512,146.83	512,146.83	0.00
1000	5,229,749.38	-436,831.12	4,792,918.26	4,791,367.33	4,791,367.33	1,550.93
1100	420,846.51	245,339.89	666,186.40	666,186.40	666,186.40	0.00
1200	332,817.77	44,839.24	377,657.01	377,657.01	377,657.01	0.00
1300	416,009.73	480,850.56	896,860.29	882,394.99	882,394.99	14,465.30
1400	0.00	0.00	0.00	0.00	0.00	0.00
1500	301,561.53	77,486.41	379,047.94	379,047.94	379,047.94	0.00
1600	255,776.11	-254,552.31	1,223.80	1,223.80	1,223.80	0.00
1700	35,028,016.59	11,218,852.14	46,246,868.73	46,246,802.84	44,798,018.62	65.89
1800	543,186.87	94,505.79	637,692.66	637,692.66	637,692.66	0.00
1900	3,635,701.55	642,721.50	4,278,423.05	4,278,423.05	4,278,423.05	0.00
2000	21,500,272.98	-5,877,695.38	15,622,577.60	15,622,577.60	15,411,457.60	0.00
2100	0.00	18,616.20	18,616.20	18,616.20	18,616.20	0.00
2200	14,924,531.00	801,053.79	15,725,584.79	15,725,584.79	15,725,584.79	0.00
2300	0.00	2,900.00	2,900.00	2,900.00	2,900.00	0.00
2400	1,592,136.00	-30,276.81	1,561,859.19	1,561,859.19	1,561,859.19	0.00
2500	0.00	0.00	0.00	0.00	0.00	0.00
2600	0.00	0.00	0.00	0.00	0.00	0.00
2700	2,353,148.23	221,210.42	2,574,358.65	2,574,358.65	2,574,358.65	0.00
2800	430,318.05	-426,318.16	3,999.89	3,999.89	3,999.89	0.00
2900	0.00	0.00	0.00	0.00	0.00	0.00
3000	520,899.90	2,666,604.47	3,187,494.37	3,187,494.37	3,187,494.37	0.00
3100	190,920.32	-187,831.03	3,089.29	3,089.29	3,089.29	0.00
3200						

000029

MUNICIPIO DE TEMOAC MORELOS

ESTADO ANALÍTICO DEL EJERCICIO DEL PRESUPUESTO DE EGRESOS  
 CLASIFICACIÓN ADMINISTRATIVA  
 Del 1 de Enero al 31 de Diciembre de 2025  
 (Cifras en Pesos)

Concepto	Egreso Aprobado (1)	Ampliaciones/Reducciones (2)	Egreso Modificado (3=1+2)	Egreso Devengado (4)	Egreso Pagado (5)	Subejercicio (6=3-4)
3300 ASUNTOS MIGRATORIOS	0.00	0.00	0.00	0.00	0.00	0.00
3400 ASUNTOS DE LA JUVENTUD	651,394.89	-602,156.89	49,238.00	49,238.00	49,238.00	0.00
3500 DESARROLLO SOCIAL	113,510.00	-113,510.00	0.00	0.00	0.00	0.00
3600 DIVERSIDAD SEXUAL Y EQUIDAD DE GENERO	15,217.51	-15,217.51	0.00	0.00	0.00	0.00
TOTAL DEL EGRESO	108,371,479.00	5,925,356.87	114,296,835.87	113,982,915.29	112,306,266.07	313,920.58

000030

ESTADO ANALÍTICO DEL EJERCICIO DEL PRESUPUESTO DE EGRESOS  
 CLASIFICACIÓN ADMINISTRATIVA  
 Del 1 de Enero al 31 de Diciembre de 2025  
 (Cifras en Pesos)

Concepto	Egreso Aprobado (1)	Ampliaciones/Reducciones (2)	Egreso Modificado (3=1+2)	Egreso Devengado (4)	Egreso Pagado (5)	Subejercicio (6=3-4)
PODER EJECUTIVO	0.00	0.00	0.00	0.00	0.00	0.00
PODER LEGISLATIVO	0.00	0.00	0.00	0.00	0.00	0.00
PODER JUDICIAL	0.00	0.00	0.00	0.00	0.00	0.00
ÓRGANOS AUTÓNOMOS	0.00	0.00	0.00	0.00	0.00	0.00
<b>TOTAL DEL EGRESO</b>	<b>0.00</b>	<b>0.00</b>	<b>0.00</b>	<b>0.00</b>	<b>0.00</b>	<b>0.00</b>

000031

ESTADO ANALÍTICO DEL EJERCICIO DEL PRESUPUESTO DE EGRESOS  
 CLASIFICACIÓN ADMINISTRATIVA  
 Del 1 de Enero al 31 de Diciembre de 2025  
 (Cifras en Pesos)

Concepto	Egreso Aprobado (1)	Ampliaciones/Reducciones (2)	Egreso Modificado (3=1+2)	Egreso Devengado (4)	Egreso Pagado (5)	Subejercicio (6=3-4)
ENTIDADES PARAESTATALES Y FIDEICOMISOS NO EMPRESARIALES Y NO FINANCIEROS	0.00	0.00	0.00	0.00	0.00	0.00
INSTITUCIONES PÚBLICAS DE LA SEGURIDAD SOCIAL	0.00	0.00	0.00	0.00	0.00	0.00
ENTIDADES PARAESTATALES EMPRESARIALES NO FINANCIERAS CON PARTICIPACIÓN ESTATAL MAYORITARIA	0.00	0.00	0.00	0.00	0.00	0.00
FIDEICOMISOS EMPRESARIALES NO FINANCIEROS CON PARTICIPACIÓN ESTATAL MAYORITARIA	0.00	0.00	0.00	0.00	0.00	0.00
ENTIDADES PARAESTATALES EMPRESARIALES FINANCIERAS MONETARIAS CON PARTICIPACIÓN ESTATAL MAYORITARIA	0.00	0.00	0.00	0.00	0.00	0.00
ENTIDADES PARAESTATALES EMPRESARIALES FINANCIERAS NO MONETARIAS CON PARTICIPACIÓN ESTATAL MAYORITARIA	0.00	0.00	0.00	0.00	0.00	0.00
FIDEICOMISOS FINANCIEROS PÚBLICOS CON PARTICIPACIÓN ESTATAL MAYORITARIA	0.00	0.00	0.00	0.00	0.00	0.00
ENTIDADES PARAMUNICIPALES (EN SUS DIFERENTES CLASIFICACIONES)	0.00	0.00	0.00	0.00	0.00	0.00
<b>TOTAL DEL EGRESO</b>	<b>0.00</b>	<b>0.00</b>	<b>0.00</b>	<b>0.00</b>	<b>0.00</b>	<b>0.00</b>

Bajo protesta de decir verdad certifico que los Estados Financieros y sus notas, son razonablemente correctos y son responsabilidad del emisor.



VALENTÍN LAVÍN ROMERO  
 PRESIDENTE MUNICIPAL



JAVIER GENARO LINARES ROSALES  
 TESORERO MUNICIPAL

TEMOAC, MOR.  
 H. AYUNTAMIENTO  
 2025 - 2027

TEMOAC, MOR.  
 H. AYUNTAMIENTO  
 2025 - 2027



**TEMOAC**  
SIGAMOS AVANZANDO JUNTOS  
2025 - 2027



**2026**  
"año de Margarita Maza Parada"

# ANALÍTICO DE EGRESOS POR CLASIFICACIÓN ECONÓMICA

SIGAMOS AVANZANDO JUNTOS  
2025 - 2027

000033

ESTADO ANALÍTICO DEL EJERCICIO DEL PRESUPUESTO DE EGRESOS  
 CLASIFICACIÓN ECONÓMICA (POR TIPO DE GASTO)  
 Del 1 de Enero al 31 de Diciembre de 2025  
 (Cifras en Pesos)

Concepto	Egreso Aprobado (1)	Ampliaciones/ (Reducciones) (2)	Egreso Modificado (3=1+2)	Egreso Devengado (4)	Egreso Pagado (5)	Subejercicio (6=3-4)
1 GASTO CORRIENTE	74,631,558.50	-1,331,322.98	73,300,235.52	72,986,314.94	72,491,669.64	313,920.58
2 GASTO DE CAPITAL	33,217,021.70	7,347,566.19	40,564,587.89	40,564,587.89	39,382,583.97	0.00
3 AMORTIZACIÓN DE LA DEUDA Y DISMINUCIÓN DE PASIVOS	0.00	0.00	0.00	0.00	0.00	0.00
4 PENSIONES Y JUBILACIONES	522,898.80	-90,886.34	432,012.46	432,012.46	432,012.46	0.00
5 PARTICIPACIONES	0.00	0.00	0.00	0.00	0.00	0.00
<b>TOTAL DEL EGRESO</b>	<b>108,371,479.00</b>	<b>5,925,356.87</b>	<b>114,296,835.87</b>	<b>113,982,915.29</b>	<b>112,306,266.07</b>	<b>313,920.58</b>

Bajo protesta de decir verdad declaramos que los Estados Financieros y sus notas, son razonablemente correctos y somos responsables de su emisión.

VALENTIN LAVIN ROMERO  
 PRESIDENTE MUNICIPAL

JAVIER GENARO LINARES ROSALES  
 TESORERO MUNICIPAL



**PRESIDENCIA MUNICIPAL**  
 TEMOAC, MOR.  
 H. AYUNTAMIENTO  
 2025 - 2027

**TESORERÍA MUNICIPAL**  
 TEMOAC, MOR.  
 H. AYUNTAMIENTO  
 2025 - 2027

000034



**TEMOAC**  
SIGAMOS AVANZANDO JUNTOS  
2025 - 2027



**2026**

“año de Margarita Maza Parada”

# ANALÍTICO DE EGRESOS POR OBJETO DEL GASTO

000035

MUNICIPIO DE TEMOAC MORELOS

ESTADO ANALÍTICO DEL EJERCICIO DEL PRESUPUESTO DE EGRESOS  
 CLASIFICACIÓN POR OBJETO DEL GASTO (CAPÍTULO Y CONCEPTO)  
 Del 1 de Enero al 31 de Diciembre de 2025  
 (Cifras en Pesos)

	Concepto	Egreso Aprobado (1)	Ampliaciones/ (Reducciones) (2)	Egreso Modificado (3=1+2)	Egreso Devengado (4)	Egreso Pagado (5)	Subejercicio (6=3-4)
1	SERVICIOS PERSONALES	34,695,350.03	-4,066,668.53	30,628,681.50	30,387,701.00	30,387,701.00	240,980.50
1.1	REMUNERACIONES AL PERSONAL DE CARÁCTER PERMANENTE	26,977,911.00	-1,379,348.00	25,598,563.00	25,598,563.00	25,598,563.00	0.00
1.2	REMUNERACIONES AL PERSONAL DE CARÁCTER TRANSITORIO	1,502,452.35	-1,090,530.35	411,922.00	411,922.00	411,922.00	0.00
1.3	REMUNERACIONES ADICIONALES Y ESPECIALES	5,480,802.00	-936,525.50	4,544,276.50	4,303,296.00	4,303,296.00	240,980.50
1.4	SEGURIDAD SOCIAL	0.00	0.00	0.00	0.00	0.00	0.00
1.5	OTRAS PRESTACIONES SOCIALES Y ECONÓMICAS	734,184.68	-660,264.68	73,920.00	73,920.00	73,920.00	0.00
1.6	PREVISIONES	0.00	0.00	0.00	0.00	0.00	0.00
1.7	PAGO DE ESTÍMULOS A SERVIDORES PÚBLICOS	0.00	0.00	0.00	0.00	0.00	0.00
1.8	IMPUESTO SOBRE NÓMINAS Y OTROS QUE SE DERIVEN DE UNA RELACIÓN LABORAL	0.00	0.00	0.00	0.00	0.00	0.00
2	MATERIALES Y SUMINISTROS	13,725,003.43	-4,978,331.23	8,746,672.20	8,675,348.94	8,675,348.94	71,323.26
2.1	MATERIALES DE ADMINISTRACIÓN, EMISIÓN DE DOCUMENTOS Y ARTÍCULOS OFICIALES	3,017,255.42	-386,947.89	2,630,307.53	2,558,984.27	2,558,984.27	71,323.26
2.2	ALIMENTOS Y UTENSILIOS	530,820.42	55,295.30	586,115.72	586,115.72	586,115.72	0.00
2.3	MATERIAS PRIMAS Y MATERIALES DE PRODUCCIÓN Y COMERCIALIZACIÓN	0.00	2,478.00	2,478.00	2,478.00	2,478.00	0.00
2.4	MATERIALES Y ARTÍCULOS DE CONSTRUCCIÓN Y DE REPARACIÓN	1,507,058.40	-1,063,264.49	443,793.91	443,793.91	443,793.91	0.00
2.5	PRODUCTOS QUÍMICOS, FARMACÉUTICOS Y DE LABORATORIO	859,460.06	-290,842.82	568,617.24	568,617.24	568,617.24	0.00
2.6	COMBUSTIBLES, LUBRICANTES Y ADITIVOS	6,979,939.49	-3,674,737.76	3,305,201.73	3,305,201.73	3,305,201.73	0.00
2.7	VESTUARIO, BLANCOS, PRENDAS DE PROTECCIÓN Y ARTÍCULOS DEPORTIVOS	377,117.40	574,360.83	951,498.23	951,498.23	951,498.23	0.00
2.8	MATERIALES Y SUMINISTROS PARA SEGURIDAD PÚBLICA	0.00	14,326.00	14,326.00	14,326.00	14,326.00	0.00
2.9	HERRAMIENTAS, REFACCIONES Y ACCESORIOS MENORES	453,352.24	-209,018.40	244,333.84	244,333.84	244,333.84	0.00
3	SERVICIOS GENERALES	19,362,126.91	5,190,696.99	24,552,823.90	24,551,207.08	24,056,561.78	1,616.82
3.1	SERVICIOS BÁSICOS	1,602,853.18	2,132,694.71	3,735,547.89	3,735,547.89	3,735,547.89	0.00
3.2	SERVICIOS DE ARRENDAMIENTO	1,333,757.80	1,483,926.40	2,817,684.20	2,817,684.20	2,606,564.20	0.00
3.3	SERVICIOS PROFESIONALES, CIENTÍFICOS, TÉCNICOS Y OTROS SERVICIOS	1,270,375.56	-68,972.55	1,201,403.01	1,201,403.01	1,201,403.01	0.00

000036

ESTADO ANALÍTICO DEL EJERCICIO DEL PRESUPUESTO DE EGRESOS  
 CLASIFICACIÓN POR OBJETO DEL GASTO (CAPÍTULO Y CONCEPTO)  
 Del 1 de Enero al 31 de Diciembre de 2025  
 (Cifras en Pesos)

Concepto	Egreso Aprobado (1)	Ampliaciones/ (Reducciones) (2)	Egreso Modificado (3=1+2)	Egreso Devengado (4)	Egreso Pagado (5)	Subejercicio (6=3-4)
3.4 SERVICIOS FINANCIEROS, BANCARIOS Y COMERCIALES	597,365.18	-299,137.31	298,227.87	296,611.05	296,611.05	1,616.82
3.5 SERVICIOS DE INSTALACIÓN, REPARACIÓN, MANTENIMIENTO Y CONSERVACIÓN	10,363,654.75	-692,961.27	9,670,693.48	9,670,693.48	9,403,913.18	0.00
3.6 SERVICIOS DE COMUNICACIÓN SOCIAL Y PUBLICIDAD	294,261.42	5,687.98	299,949.40	299,949.40	283,204.40	0.00
3.7 SERVICIOS DE TRASLADO Y VIÁTICOS	95,083.16	-17,336.78	77,746.38	77,746.38	77,746.38	0.00
3.8 SERVICIOS OFICIALES	1,657,913.25	2,493,675.60	4,151,588.85	4,151,588.85	4,151,588.85	0.00
3.9 OTROS SERVICIOS GENERALES	2,146,862.61	153,120.21	2,299,982.82	2,299,982.82	2,299,982.82	0.00
4 TRANSFERENCIAS, ASIGNACIONES, SUBSIDIOS Y OTRAS AYUDAS	7,371,976.93	2,487,093.45	9,859,070.38	9,859,070.38	9,859,070.38	0.00
4.1 TRANSFERENCIAS INTERNAS Y ASIGNACIONES AL SECTOR PÚBLICO	0.00	0.00	0.00	0.00	0.00	0.00
4.2 TRANSFERENCIAS AL RESTO DEL SECTOR PÚBLICO	0.00	0.00	0.00	0.00	0.00	0.00
4.3 SUBSIDIOS Y SUBVENCIONES	0.00	0.00	0.00	0.00	0.00	0.00
4.4 AYUDAS SOCIALES	6,849,078.13	2,548,780.25	9,397,858.38	9,397,858.38	9,397,858.38	0.00
4.5 PENSIONES Y JUBILACIONES	522,898.80	-61,686.80	461,212.00	461,212.00	461,212.00	0.00
4.6 TRANSFERENCIAS A FIDEICOMISOS, MANDATOS Y OTROS ANÁLOGOS	0.00	0.00	0.00	0.00	0.00	0.00
4.7 TRANSFERENCIAS A LA SEGURIDAD SOCIAL	0.00	0.00	0.00	0.00	0.00	0.00
4.8 DONATIVOS	0.00	0.00	0.00	0.00	0.00	0.00
4.9 TRANSFERENCIAS AL EXTERIOR	0.00	0.00	0.00	0.00	0.00	0.00
5 BIENES MUEBLES, INMUEBLES E INTANGIBLES	0.00	1,820,155.91	1,820,155.91	1,820,155.91	1,820,155.91	0.00
5.1 MOBILIARIO Y EQUIPO DE ADMINISTRACIÓN	0.00	780,567.05	780,567.05	780,567.05	780,567.05	0.00
5.2 MOBILIARIO Y EQUIPO EDUCACIONAL Y RECREATIVO	0.00	191,184.31	191,184.31	191,184.31	191,184.31	0.00
5.3 EQUIPO E INSTRUMENTAL MÉDICO Y DE LABORATORIO	0.00	11,600.00	11,600.00	11,600.00	11,600.00	0.00
5.4 VEHÍCULOS Y EQUIPO DE TRANSPORTE	0.00	380,976.40	380,976.40	380,976.40	380,976.40	0.00
5.5 EQUIPO DE DEFENSA Y SEGURIDAD	0.00	439,472.15	439,472.15	439,472.15	439,472.15	0.00
5.6 MAQUINARIA, OTROS EQUIPOS Y HERRAMIENTAS	0.00	16,356.00	16,356.00	16,356.00	16,356.00	0.00
5.7 ACTIVOS BIOLÓGICOS	0.00	0.00	0.00	0.00	0.00	0.00
5.8 BIENES INMUEBLES	0.00	0.00	0.00	0.00	0.00	0.00
5.9 ACTIVOS INTANGIBLES	0.00	0.00	0.00	0.00	0.00	0.00
6 INVERSIÓN PÚBLICA	33,217,021.70	5,472,410.28	38,689,431.98	38,689,431.98	37,507,428.06	0.00

000037

MUNICIPIO DE TEMOAC MORELOS

ESTADO ANALÍTICO DEL EJERCICIO DEL PRESUPUESTO DE EGRESOS  
 CLASIFICACIÓN POR OBJETO DEL GASTO (CAPÍTULO Y CONCEPTO)  
 Del 1 de Enero al 31 de Diciembre de 2025  
 (Cifras en Pesos)

Concepto	Egreso Aprobado (1)	Ampliaciones/ (Reducciones) (2)	Egreso Modificado (3=1+2)	Egreso Devengado (4)	Egreso Pagado (5)	Subejercicio (6=3-4)
6.1 OBRA PÚBLICA EN BIENES DE DOMINIO PÚBLICO	33,217,021.70	3,430,764.85	36,647,786.55	36,647,786.55	35,465,782.63	0.00
6.2 OBRA PÚBLICA EN BIENES PROPIOS	0.00	2,041,645.43	2,041,645.43	2,041,645.43	2,041,645.43	0.00
6.3 PROYECTOS PRODUCTIVOS Y ACCIONES DE FOMENTO	0.00	0.00	0.00	0.00	0.00	0.00
7 INVERSIONES FINANCIERAS Y OTRAS PROVISIONES	0.00	0.00	0.00	0.00	0.00	0.00
7.1 INVERSIONES PARA EL FOMENTO DE ACTIVIDADES PRODUCTIVAS	0.00	0.00	0.00	0.00	0.00	0.00
7.2 ACCIONES Y PARTICIPACIONES DE CAPITAL	0.00	0.00	0.00	0.00	0.00	0.00
7.3 COMPRA DE TÍTULOS Y VALORES	0.00	0.00	0.00	0.00	0.00	0.00
7.4 CONCESIÓN DE PRÉSTAMOS	0.00	0.00	0.00	0.00	0.00	0.00
7.5 INVERSIONES EN FIDEICOMISOS, MANDATOS Y OTROS ANÁLOGOS	0.00	0.00	0.00	0.00	0.00	0.00
7.6 OTRAS INVERSIONES FINANCIERAS	0.00	0.00	0.00	0.00	0.00	0.00
7.9 PROVISIONES PARA CONTINGENCIAS Y OTRAS EROGACIONES ESPECIALES	0.00	0.00	0.00	0.00	0.00	0.00
8 PARTICIPACIONES Y APORTACIONES	0.00	0.00	0.00	0.00	0.00	0.00
8.1 PARTICIPACIONES	0.00	0.00	0.00	0.00	0.00	0.00
8.3 APORTACIONES	0.00	0.00	0.00	0.00	0.00	0.00
8.5 CONVENIOS	0.00	0.00	0.00	0.00	0.00	0.00
9 DEUDA PÚBLICA	0.00	0.00	0.00	0.00	0.00	0.00
9.1 AMORTIZACIÓN DE LA DEUDA PÚBLICA	0.00	0.00	0.00	0.00	0.00	0.00
9.2 INTERESES DE LA DEUDA PÚBLICA	0.00	0.00	0.00	0.00	0.00	0.00
9.3 COMISIONES DE LA DEUDA PÚBLICA	0.00	0.00	0.00	0.00	0.00	0.00
9.4 GASTOS DE LA DEUDA PÚBLICA	0.00	0.00	0.00	0.00	0.00	0.00
9.5 COSTO POR COBERTURAS	0.00	0.00	0.00	0.00	0.00	0.00
9.6 APOYOS	0.00	0.00	0.00	0.00	0.00	0.00
9.9 ADEUDOS DE EJERCICIOS FISCALES ANTERIORES (ADEFAS)	0.00	0.00	0.00	0.00	0.00	0.00
<b>TOTAL DEL EGRESO</b>	<b>108,371,479.00</b>	<b>5,925,356.87</b>	<b>114,296,835.87</b>	<b>113,982,915.29</b>	<b>112,306,266.07</b>	<b>313,920.58</b>

000038

ESTADO ANALÍTICO DEL EJERCICIO DEL PRESUPUESTO DE EGRESOS  
CLASIFICACIÓN POR OBJETO DEL GASTO (CAPÍTULO Y CONCEPTO)  
Del 1 de Enero al 31 de Diciembre de 2025  
(Cifras en Pesos)

Bajo protesta de decir verdad declaramos que los Estados Financieros y sus notas,  
son razonablemente correctos y son responsabilidad del emisor.



*[Handwritten signature]*

VALENTÍN LAVÍN ROMERO  
PRESIDENTE MUNICIPAL

**PRESIDENCIA MUNICIPAL**

TEMOAC, MOR.  
H. AYUNTAMIENTO  
2025 - 2027



JAVIER GENARO LINARES ROSALES  
TESORERO MUNICIPAL

**TESORERÍA MUNICIPAL**

TEMOAC, MOR.  
H. AYUNTAMIENTO  
2025 - 2027

• 000039



**TEMOAC**  
SIGAMOS AVANZANDO JUNTOS  
2025 - 2027



**2026**  
"año de Margarita Maza Parada"

# ANALÍTICO DE EGRESOS POR CLASIFICACIÓN FUNCIONAL

SIGAMOS AVANZANDO JUNTOS  
2025 - 2027

• 000040

MUNICIPIO DE TEMOAC MORELOS

ESTADO ANALÍTICO DEL EJERCICIO DEL PRESUPUESTO DE EGRESOS  
 CLASIFICACIÓN FUNCIONAL (FINALIDAD Y FUNCIÓN)  
 Del 1 de Enero al 31 de Diciembre de 2025  
 (Cifras en Pesos)

Concepto	Egreso Aprobado (1)	Ampliaciones/ (Reducciones) (2)	Egreso Modificado (3=1+2)	Egreso Devengado (4)	Egreso Pagado (5)	Subejercicio (6=3-4)
1 GOBIERNO	39,640,553.07	-1,817,168.70	37,823,384.37	37,538,782.91	37,522,037.91	284,601.46
1.1 LEGISLACION	0.00	0.00	0.00	0.00	0.00	0.00
1.2 JUSTICIA	862,737.06	-273,891.65	588,845.41	577,600.41	577,600.41	11,245.00
1.3 COORDINACION DE LA POLITICA DE GOBIERNO	30,991,135.71	1,612,899.87	32,604,035.58	32,478,111.40	32,461,366.40	125,924.18
1.4 RELACIONES EXTERIORES	0.00	0.00	0.00	0.00	0.00	0.00
1.5 ASUNTOS FINANCIEROS Y HACENDARIOS	7,365,833.79	-3,492,937.21	3,872,896.58	3,725,464.30	3,725,464.30	147,432.28
1.6 SEGURIDAD NACIONAL	0.00	0.00	0.00	0.00	0.00	0.00
1.7 ASUNTOS DE ORDEN PUBLICO Y DE SEGURIDAD INTERIOR	0.00	0.00	0.00	0.00	0.00	0.00
1.8 OTROS SERVICIOS GENERALES	420,846.51	336,760.29	757,606.80	757,606.80	757,606.80	0.00
2 DESARROLLO SOCIAL	66,524,629.23	5,859,838.13	72,384,467.36	72,368,665.17	70,708,760.95	15,802.19
2.1 PROTECCION AMBIENTAL	21,784,553.30	-6,221,178.41	15,563,374.89	15,563,374.89	15,352,254.89	0.00
2.2 VIVIENDA Y SERVICIOS A LA COMUNIDAD	35,028,016.59	11,215,373.14	46,243,389.73	46,243,323.84	44,794,539.62	65.89
2.3 SALUD	0.00	1,271.00	1,271.00	0.00	0.00	1,271.00
2.4 RECREACION, CULTURA Y OTRAS MANIFESTACIONES SOCIALES	651,394.89	-602,156.89	49,238.00	49,238.00	49,238.00	0.00
2.5 EDUCACION	416,009.73	479,650.56	895,660.29	881,194.99	881,194.99	14,465.30
2.6 PROTECCION SOCIAL	8,373,661.10	1,256,648.55	9,630,309.65	9,630,309.65	9,630,309.65	0.00
2.7 OTROS ASUNTOS SOCIALES	270,993.62	-269,769.82	1,223.80	1,223.80	1,223.80	0.00
3 DESARROLLO ECONOMICO	2,206,296.70	1,882,687.44	4,088,984.14	4,075,467.21	4,075,467.21	13,516.93
3.1 ASUNTOS ECONOMICOS, COMERCIALES Y LABORALES EN GENERAL	332,817.77	44,839.24	377,657.01	377,657.01	377,657.01	0.00
3.2 AGROPECUARIA, SILVICULTURA, PESCA Y CAZA	922,107.88	1,800,630.42	2,722,738.30	2,721,187.37	2,721,187.37	1,550.93
3.3 COMBUSTIBLES Y ENERGIA	0.00	0.00	0.00	0.00	0.00	0.00
3.4 MINERIA, MANUFACTURAS Y CONSTRUCCION	0.00	0.00	0.00	0.00	0.00	0.00
3.5 TRANSPORTE	0.00	0.00	0.00	0.00	0.00	0.00
3.6 COMUNICACIONES	0.00	0.00	0.00	0.00	0.00	0.00
3.7 TURISMO	951,371.05	37,217.78	988,588.83	976,622.83	976,622.83	11,966.00
3.8 CIENCIA, TECNOLOGIA E INNOVACION	0.00	0.00	0.00	0.00	0.00	0.00
3.9 OTRAS INDUSTRIAS Y OTROS ASUNTOS ECONOMICOS	0.00	0.00	0.00	0.00	0.00	0.00
4 OTRAS NO CLASIFICADAS EN FUNCIONES ANTERIORES	0.00	0.00	0.00	0.00	0.00	0.00

000041

ESTADO ANALÍTICO DEL EJERCICIO DEL PRESUPUESTO DE EGRESOS  
 CLASIFICACIÓN FUNCIONAL (FINALIDAD Y FUNCIÓN)  
 Del 1 de Enero al 31 de Diciembre de 2025  
 (Cifras en Pesos)

Concepto	Egreso Aprobado (1)	Ampliaciones/ (Reducciones) (2)	Egreso Modificado (3=1+2)	Egreso Devengado (4)	Egreso Pagado (5)	Subejercicio (6=3-4)
4.1 TRANSACCIONES DE LA DEUDA PÚBLICA / COSTO FINANCIERO DE LA DEUDA	0.00	0.00	0.00	0.00	0.00	0.00
4.2 TRANSFERENCIAS, PARTICIPACIONES Y APORTACIONES ENTRE DIFERENTES NIVELES Y ORDENES DE GOBIERNO	0.00	0.00	0.00	0.00	0.00	0.00
4.3 saneamiento del sistema financiero	0.00	0.00	0.00	0.00	0.00	0.00
4.4 ADEUDOS DE EJERCICIOS FISCALES ANTERIORES	0.00	0.00	0.00	0.00	0.00	0.00
<b>TOTAL DEL EGRESO</b>	<b>108,371,479.00</b>	<b>5,925,356.87</b>	<b>114,296,835.87</b>	<b>113,982,915.29</b>	<b>112,306,266.07</b>	<b>313,920.58</b>

Bajo protesta de decir verdad declaramos que los Estados Financieros y sus notas, son razonablemente correctos y son responsabilidad del emisor.



VALENTIN LAVIN ROMERO PRESIDENTE MUNICIPAL  
 GENARO LINARES ROSALES TESORERO MUNICIPAL



000042



**TEMOAC**  
SIGAMOS AVANZANDO JUNTOS  
2025 - 2027



**2026**  
"año de Margarita Maza Parada"

# ENDEUDAMIENTO NETO

**TEMOAC**  
SIGAMOS AVANZANDO JUNTOS  
2025 - 2027

000043

MUNICIPIO DE TEMOAC MORELOS

ENDEUDAMIENTO NETO  
Del 1 de Enero al 31 de Diciembre de 2025  
(Cifras en Pesos)

Identificación de Crédito o Instrumento	Contratación/Coloc A	Amortización B	Endeudamiento Neto C = A - B
Créditos Bancarios			
Total Créditos Bancarios	0.00	0.00	0.00
Otros Instrumentos de Deuda			
Total Otros Instrumentos de Deuda	0.00	0.00	0.00
TOTAL	0.00	0.00	0.00

Bajo protesta de decir verdad declaramos que los Estados Financieros y sus notas, son razonablemente correctos y son responsabilidad del emisor.



VALENTÍN LAVIN ROMERO  
PRESIDENTE MUNICIPAL




JAVIER GENARO LINARES ROSALES  
TESORERO MUNICIPAL



000044



**TEMOAC**  
SIGAMOS AVANZANDO JUNTOS  
2025 - 2027



**2026**  
"año de Margarita Maza Parada"



# INTERESES DE LA DEUDA

**TEMOAC**  
SIGAMOS AVANZANDO JUNTOS  
2025 - 2027

000045

MUNICIPIO DE TEMOAC MORELOS

INTERESES DE LA DEUDA  
Del 1 de Enero al 31 de Diciembre de 2025  
(Cifras en Pesos)

Identificación de Crédito o Instrumento	Devengado	Pagado
Créditos Bancarios		
Total de Intereses de Créditos Bancarios	0.00	0.00
Otros Instrumentos de Deuda		
Total de Intereses de Otros Instrumentos de Deuda	0.00	0.00
TOTAL	0.00	0.00

Bajo protesta de decir verdad declarando que los Estados Financieros y sus notas, son razonablemente correctos y son responsabilidad del emisor.



**PRESIDENCIA MUNICIPAL**  
VALENTÍN LAVÍN ROMERO  
PRESIDENTE MUNICIPAL  
**TEMOAC, MOR.**  
**H. AYUNTAMIENTO**  
**2025 - 2027**



JAVIER GENARO LINARES ROSALES  
TESORERO MUNICIPAL



**TESORERÍA MUNICIPAL**  
**TEMOAC, MOR.**  
**H. AYUNTAMIENTO**  
**2025 - 2027**

000046



**TEMOAC**  
SIGAMOS AVANZANDO JUNTOS  
2025 - 2027



**2026**  
"año de Margarita Maza Parada"

# FLUJOS DE FONDOS

**TEMOAC**  
SIGAMOS AVANZANDO JUNTOS  
2025 - 2027

• 000047

## FLUJO DE FONDOS

Del 1 de Enero al 31 de Diciembre de 2025  
(Cifras en Pesos)

R/C	Rubro/Capítulo	Estimado/ Aprobado	Ampliaciones/ (Reducciones)	Modificado	Devengado	Recaudado/ Pagado	CxC/ CxP
	RUBROS DE INGRESO	108,371,479.00	5,925,356.87	114,296,835.87	114,296,835.87	114,296,835.87	0.00
1	IMPUESTOS	1,010,000.00	-26,420.48	983,579.52	983,579.52	983,579.52	0.00
2	CUOTAS Y APORTACIONES DE SEGURIDAD SOCIAL	0.00	0.00	0.00	0.00	0.00	0.00
3	CONTRIBUCIONES DE MEJORAS	0.00	0.00	0.00	0.00	0.00	0.00
4	DERECHOS	1,835,000.00	1,666,253.38	3,501,253.38	3,501,253.38	3,501,253.38	0.00
5	PRODUCTOS	50,000.00	453,574.00	503,574.00	503,574.00	503,574.00	0.00
6	APROVECHAMIENTOS	100,000.00	-34,883.91	65,116.09	65,116.09	65,116.09	0.00
7	INGRESOS POR VENTAS DE BIENES Y SERVICIOS	0.00	0.00	0.00	0.00	0.00	0.00
8	PARTICIPACIONES Y APORTACIONES	96,761,196.00	4,277,422.88	101,038,618.88	101,038,618.88	101,038,618.88	0.00
9	TRANSFERENCIAS, ASIGNACIONES, SUBSIDIOS Y OTRAS AYUDAS	8,615,283.00	-410,589.00	8,204,694.00	8,204,694.00	8,204,694.00	0.00
0	INGRESOS DERIVADOS DE FINANCIAMIENTOS	0.00	0.00	0.00	0.00	0.00	0.00
	CAPÍTULOS DE GASTO	108,371,479.00	5,925,356.87	114,296,835.87	113,982,915.29	112,306,266.07	1,676,649.22
1	SERVICIOS PERSONALES	34,695,350.03	-4,066,668.53	30,628,681.50	30,387,701.00	30,387,701.00	0.00
2	MATERIALES Y SUMINISTROS	13,725,003.43	-4,978,331.23	8,746,672.20	8,675,348.94	8,675,348.94	0.00
3	SERVICIOS GENERALES	19,362,126.91	5,190,696.99	24,552,823.90	24,551,207.08	24,056,561.78	494,645.30
4	TRANSFERENCIAS, ASIGNACIONES, SUBSIDIOS Y OTRAS AYUDAS	7,371,976.93	2,487,093.45	9,859,070.38	9,859,070.38	9,859,070.38	0.00
5	BIENES MUEBLES, INMUEBLES E INTANGIBLES	0.00	1,820,155.91	1,820,155.91	1,820,155.91	1,820,155.91	0.00
6	INVERSIÓN PÚBLICA	33,217,021.70	5,472,410.28	38,689,431.98	38,689,431.98	37,507,428.06	1,182,003.92
7	INVERSIONES FINANCIERAS Y OTRAS PROVISIONES	0.00	0.00	0.00	0.00	0.00	0.00
8	PARTICIPACIONES Y APORTACIONES	0.00	0.00	0.00	0.00	0.00	0.00
9	DEUDA PÚBLICA	0.00	0.00	0.00	0.00	0.00	0.00
	SUPERAVIT/DÉFICIT	0.00	0.00	0.00	313,920.58	1,990,569.80	-1,676,649.22

000048

FLUJO DE FONDOS  
Del 1 de Enero al 31 de Diciembre de 2025  
(Cifras en Pesos)

R/C	Rubro/Capítulo	Estimado/ Aprobado	Ampliaciones/ (Reducciones)	Modificado	Devengado	Recaudado/ Pagado	CxP/ CxP
	MÁS REMANENTE APLICADO	0.00	0.00	0.00	0.00	0.00	0.00
1	SERVICIOS PERSONALES	0.00	0.00	0.00	0.00	0.00	0.00
2	MATERIALES Y SUMINISTROS	0.00	0.00	0.00	0.00	0.00	0.00
3	SERVICIOS GENERALES	0.00	0.00	0.00	0.00	0.00	0.00
4	TRANSFERENCIAS, ASIGNACIONES, SUBSIDIOS Y OTRAS AYUDAS	0.00	0.00	0.00	0.00	0.00	0.00
5	BIENES MUEBLES, INMUEBLES E INTANGIBLES	0.00	0.00	0.00	0.00	0.00	0.00
6	INVERSIÓN PÚBLICA	0.00	0.00	0.00	0.00	0.00	0.00
7	INVERSIONES FINANCIERAS Y OTRAS PROVISIONES	0.00	0.00	0.00	0.00	0.00	0.00
8	PARTICIPACIONES Y APORTACIONES	0.00	0.00	0.00	0.00	0.00	0.00
9	DEUDA PÚBLICA	0.00	0.00	0.00	0.00	0.00	0.00
	BALANCE PRESUPUESTARIO	0.00	0.00	0.00	313,920.58	1,990,569.80	-1,676,649.22

000049

MUNICIPIO DE TEMOAC MORELOS

FLUJO DE FONDOS

Del 1 de Enero al 31 de Diciembre de 2025  
(Cifras en Pesos)

CFF	Ingresos por Fuente de Financiamiento	Ampliaciones/ (Reducciones)		Devengado	Recaudado	CxC
		Estimado	Modificado			
	DE LIBRE DISPOSICIÓN	70,865,269.00	76,171,967.49	76,171,967.49	76,171,967.49	0.00
11	RECURSOS FISCALES	2,995,000.00	5,027,742.30	5,027,742.30	5,027,742.30	0.00
12	FINANCIAMIENTOS INTERNOS	0.00	0.00	0.00	0.00	0.00
13	FINANCIAMIENTOS EXTERNOS	0.00	0.00	0.00	0.00	0.00
14	INGRESOS PROPIOS	0.00	0.00	0.00	0.00	0.00
15	RECURSOS FEDERALES	59,254,986.00	62,937,917.62	62,937,917.62	62,937,917.62	0.00
16	RECURSOS ESTATALES	8,615,283.00	8,206,307.57	8,206,307.57	8,206,307.57	0.00
17	OTROS RECURSOS	0.00	0.00	0.00	0.00	0.00
	TRANSFERENCIAS FEDERALES ETIQUETADAS					
25	RECURSOS FEDERALES	37,506,210.00	38,124,868.38	38,124,868.38	38,124,868.38	0.00
26	RECURSOS ESTATALES	0.00	0.00	0.00	0.00	0.00
27	OTROS RECURSOS	0.00	0.00	0.00	0.00	0.00
	TOTAL INGRESOS	108,371,479.00	114,296,835.87	114,296,835.87	114,296,835.87	0.00

CFF	Egresos por Fuente de Financiamiento	Ampliaciones/ (Reducciones)		Devengado	Pagado	CXP
		Aprobado	Modificado			
	NO ETIQUETADO	70,865,269.00	76,171,967.49	75,858,112.80	74,181,463.58	1,676,649.22
11	RECURSOS FISCALES	2,995,000.00	5,027,742.30	4,956,419.04	4,956,419.04	0.00
12	FINANCIAMIENTOS INTERNOS	0.00	0.00	0.00	0.00	0.00
13	FINANCIAMIENTOS EXTERNOS	0.00	0.00	0.00	0.00	0.00
14	INGRESOS PROPIOS	0.00	0.00	0.00	0.00	0.00
15	RECURSOS FEDERALES	59,254,986.00	62,937,917.62	62,696,937.12	61,020,287.90	1,676,649.22
16	RECURSOS ESTATALES	8,615,283.00	8,206,307.57	8,204,756.64	8,204,756.64	0.00
17	OTROS RECURSOS	0.00	0.00	0.00	0.00	0.00
	ETIQUETADO					
25	RECURSOS FEDERALES	37,506,210.00	38,124,868.38	38,124,802.49	38,124,802.49	0.00
26	RECURSOS ESTATALES	0.00	0.00	0.00	0.00	0.00
27	OTROS RECURSOS	0.00	0.00	0.00	0.00	0.00
	TOTAL EGRESOS	108,371,479.00	114,296,835.87	113,982,915.29	112,306,266.07	1,676,649.22

7.

000050

## FLUJO DE FONDOS

Del 1 de Enero al 31 de Diciembre de 2025  
(Cifras en Pesos)

CFE Ingresos menos Egresos por Fuente de Financiamiento	Estimado/ Aprobado	Ampliaciones/ (Reducciones)	Modificado	Devengado	Recaudado/ Pagado	CxC/ CXP
NO ETIQUETADO	0.00	0.00	0.00	313,854.69	1,990,503.91	-1,676,649.22
11 RECURSOS FISCALES	0.00	0.00	0.00	71,323.26	71,323.26	0.00
12 FINANCIAMIENTOS INTERNOS	0.00	0.00	0.00	0.00	0.00	0.00
13 FINANCIAMIENTOS EXTERNOS	0.00	0.00	0.00	0.00	0.00	0.00
14 INGRESOS PROPIOS	0.00	0.00	0.00	0.00	0.00	0.00
15 RECURSOS FEDERALES	0.00	0.00	0.00	240,980.50	1,917,629.72	-1,676,649.22
16 RECURSOS ESTATALES	0.00	0.00	0.00	1,550.93	1,550.93	0.00
17 OTROS RECURSOS	0.00	0.00	0.00	0.00	0.00	0.00
ETIQUETADO	0.00	0.00	0.00	65.89	65.89	0.00
25 RECURSOS FEDERALES	0.00	0.00	0.00	65.89	65.89	0.00
26 RECURSOS ESTATALES	0.00	0.00	0.00	0.00	0.00	0.00
27 OTROS RECURSOS	0.00	0.00	0.00	0.00	0.00	0.00
SUPERÁVIT/DÉFICIT	0.00	0.00	0.00	313,920.58	1,990,569.80	-1,676,649.22

000051

MUNICIPIO DE TEMOAC MORELOS

FLUJO DE FONDOS

Del 1 de Enero al 31 de Diciembre de 2025  
(Cifras en Pesos)

CFF Más Remanente Aplicado por Fuente de Financiamiento	Ampliaciones/ (Reducciones)			Pagado	CXP
	Aprobado	Modificado	Devengado		
NO ETIQUETADO	0.00	0.00	0.00	0.00	0.00
11 RECURSOS FISCALES	0.00	0.00	0.00	0.00	0.00
12 FINANCIAMIENTOS INTERNOS	0.00	0.00	0.00	0.00	0.00
13 FINANCIAMIENTOS EXTERNOS	0.00	0.00	0.00	0.00	0.00
14 INGRESOS PROPIOS	0.00	0.00	0.00	0.00	0.00
15 RECURSOS FEDERALES	0.00	0.00	0.00	0.00	0.00
16 RECURSOS ESTATALES	0.00	0.00	0.00	0.00	0.00
17 OTROS RECURSOS	0.00	0.00	0.00	0.00	0.00
ETIQUETADO	0.00	0.00	0.00	0.00	0.00
25 RECURSOS FEDERALES	0.00	0.00	0.00	0.00	0.00
26 RECURSOS ESTATALES	0.00	0.00	0.00	0.00	0.00
27 OTROS RECURSOS	0.00	0.00	0.00	0.00	0.00
TOTAL REMANENTE APLICADO	0.00	0.00	0.00	0.00	0.00

000052

FLUJO DE FONDOS

Del 1 de Enero al 31 de Diciembre de 2025  
(Cifras en Pesos)

CFE Balance Presupuestario por Fuente de Financiamiento	Estimado/ Aprobado	Ampliaciones/ (Reducciones)	Modificado	Devengado	Recaudado/ Pagado	Cx/C CxP
NO ETIQUETADO	0.00	0.00	0.00	313,854.69	1,990,503.91	-1,676,649.22
11 RECURSOS FISCALES	0.00	0.00	0.00	71,323.26	71,323.26	0.00
12 FINANCIAMIENTOS INTERNOS	0.00	0.00	0.00	0.00	0.00	0.00
13 FINANCIAMIENTOS EXTERNOS	0.00	0.00	0.00	0.00	0.00	0.00
14 INGRESOS PROPIOS	0.00	0.00	0.00	0.00	0.00	0.00
15 RECURSOS FEDERALES	0.00	0.00	0.00	240,980.50	1,917,629.72	-1,676,649.22
16 RECURSOS ESTATALES	0.00	0.00	0.00	1,550.93	1,550.93	0.00
17 OTROS RECURSOS	0.00	0.00	0.00	0.00	0.00	0.00
ETIQUETADO	0.00	0.00	0.00	65.89	65.89	0.00
25 RECURSOS FEDERALES	0.00	0.00	0.00	65.89	65.89	0.00
26 RECURSOS ESTATALES	0.00	0.00	0.00	0.00	0.00	0.00
27 OTROS RECURSOS	0.00	0.00	0.00	0.00	0.00	0.00
BALANCE PRESUPUESTARIO	0.00	0.00	0.00	313,920.58	1,990,569.80	-1,676,649.22

000053

FLUJO DE FONDOS  
Del 1 de Enero al 31 de Diciembre de 2025  
(Cifras en Pesos)

-----DEMANDA POR FUENTE DE FINANCIAMIENTO-----

R/C	Rubro/Capítulo	11	12	13	14	15	16	17	No etiquetado	25	26	27	Etiquetado	Total
	RUBROS DE INGRESO	5,027,742.30	0.00	0.00	0.00	62,937,917.62	8,206,307.57	0.00	76,171,967.49	38,124,868.38	0.00	0.00	38,124,868.38	114,296,835.87
1	IMPUESTOS	983,579.52	0.00	0.00	0.00	0.00	0.00	0.00	983,579.52	0.00	0.00	0.00	0.00	983,579.52
2	CUOTAS Y APORTACIONES DE SEGURIDAD SOCIAL	0.00	0.00	0.00	0.00	0.00	0.00	0.00	0.00	0.00	0.00	0.00	0.00	0.00
3	CONTRIBUCIONES DE MEZCLAS	0.00	0.00	0.00	0.00	0.00	0.00	0.00	0.00	0.00	0.00	0.00	0.00	0.00
4	DERECHOS	3,501,253.38	0.00	0.00	0.00	0.00	0.00	0.00	3,501,253.38	0.00	0.00	0.00	0.00	3,501,253.38
5	PRODUCTOS	503,574.00	0.00	0.00	0.00	0.00	0.00	0.00	503,574.00	0.00	0.00	0.00	0.00	503,574.00
6	APROVECHAMIENTOS	39,335.40	0.00	0.00	0.00	22,530.74	1,613.57	0.00	63,479.71	1,636.38	0.00	0.00	1,636.38	65,116.09
7	INGRESOS POR VENTAS DE BIENES Y SERVICIOS	0.00	0.00	0.00	0.00	0.00	0.00	0.00	0.00	0.00	0.00	0.00	0.00	0.00
8	PARTICIPACIONES Y APORTACIONES	0.00	0.00	0.00	0.00	62,915,386.88	0.00	0.00	62,915,386.88	38,123,232.00	0.00	0.00	38,123,232.00	101,038,618.88
9	TRANSFERENCIAS, ASIGNACIONES, SUBSIDIOS Y OTRAS AYUDAS	0.00	0.00	0.00	0.00	0.00	8,204,694.00	0.00	8,204,694.00	0.00	0.00	0.00	0.00	8,204,694.00
0	INGRESOS DERIVADOS DE FINANCIAMIENTOS	0.00	0.00	0.00	0.00	0.00	0.00	0.00	0.00	0.00	0.00	0.00	0.00	0.00
	CAPITULOS DE GASTO	4,956,419.04	0.00	0.00	0.00	62,696,937.12	8,204,756.64	0.00	75,958,112.80	38,124,802.49	0.00	0.00	38,124,802.49	113,982,915.29
1	SERVICIOS PERSONALES	0.00	0.00	0.00	0.00	22,358,948.00	0.00	0.00	22,358,948.00	8,028,753.00	0.00	0.00	8,028,753.00	30,387,701.00
2	MATERIALES Y SUMINISTROS	346,629.38	0.00	0.00	0.00	5,796,709.47	0.00	0.00	6,143,338.85	2,532,010.09	0.00	0.00	2,532,010.09	8,675,348.94
3	SERVICIOS GENERALES	3,338,636.66	0.00	0.00	0.00	17,501,182.61	1,641,001.44	0.00	22,480,220.71	2,070,986.37	0.00	0.00	2,070,986.37	24,551,207.08
4	TRANSFERENCIAS, ASIGNACIONES, SUBSIDIOS Y OTRAS AYUDAS	472,348.00	0.00	0.00	0.00	4,822,953.38	4,102,347.00	0.00	9,397,858.38	461,212.00	0.00	0.00	461,212.00	9,859,070.38
5	BIENES MUEBLES, INMUEBLES E INTANGIBLES	137,773.00	0.00	0.00	0.00	1,199,804.35	0.00	0.00	1,337,577.35	482,578.56	0.00	0.00	482,578.56	1,820,155.91
6	INVERSION PUBLICA	661,432.00	0.00	0.00	0.00	11,017,329.31	2,461,408.20	0.00	14,140,159.51	24,549,262.47	0.00	0.00	24,549,262.47	38,689,431.98
7	INVERSIONES FINANCIERAS Y OTRAS PROVISIONES	0.00	0.00	0.00	0.00	0.00	0.00	0.00	0.00	0.00	0.00	0.00	0.00	0.00
8	PARTICIPACIONES Y APORTACIONES	0.00	0.00	0.00	0.00	0.00	0.00	0.00	0.00	0.00	0.00	0.00	0.00	0.00
9	DEUDA PUBLICA	0.00	0.00	0.00	0.00	0.00	0.00	0.00	0.00	0.00	0.00	0.00	0.00	0.00
	SUBSANTIVO/DEFICIT	71,233.26	0.00	0.00	0.00	240,980.50	1,550.93	0.00	313,854.69	65.89	0.00	0.00	65.89	313,920.58

000054

MUNICIPIO DE TEMOAC MORELOS

FLUJO DE FONDOS

Del 1 de Enero al 31 de Diciembre de 2025  
(Cifras en Pesos)

R/C	Rubro/Capítulo	11	12	13	14	15	16	17	No etiquetado	25	26	27	Etiquetado	Total
	REMANENTE APLICADO	0.00	0.00	0.00	0.00	0.00	0.00	0.00	0.00	0.00	0.00	0.00	0.00	0.00
1	SERVICIOS PERSONALES	0.00	0.00	0.00	0.00	0.00	0.00	0.00	0.00	0.00	0.00	0.00	0.00	0.00
2	MATERIALES Y SUMINISTROS	0.00	0.00	0.00	0.00	0.00	0.00	0.00	0.00	0.00	0.00	0.00	0.00	0.00
3	SERVICIOS GENERALES	0.00	0.00	0.00	0.00	0.00	0.00	0.00	0.00	0.00	0.00	0.00	0.00	0.00
4	TRANSFERENCIAS, ASIGNACIONES, SUBSIDIOS Y OTRAS AYUDAS	0.00	0.00	0.00	0.00	0.00	0.00	0.00	0.00	0.00	0.00	0.00	0.00	0.00
5	BIENES MUEBLES, INMUEBLES E INTANGIBLES	0.00	0.00	0.00	0.00	0.00	0.00	0.00	0.00	0.00	0.00	0.00	0.00	0.00
6	INVERSIÓN PÚBLICA	0.00	0.00	0.00	0.00	0.00	0.00	0.00	0.00	0.00	0.00	0.00	0.00	0.00
7	INVERSIONES FINANCIERAS Y OTRAS PROVISIONES	0.00	0.00	0.00	0.00	0.00	0.00	0.00	0.00	0.00	0.00	0.00	0.00	0.00
8	PARTICIPACIONES Y APORTACIONES	0.00	0.00	0.00	0.00	0.00	0.00	0.00	0.00	0.00	0.00	0.00	0.00	0.00
9	DEUDA PÚBLICA	0.00	0.00	0.00	0.00	0.00	0.00	0.00	0.00	0.00	0.00	0.00	0.00	0.00
	BALANCE PRESUPUESTARIO	71,323.26	0.00	0.00	0.00	240,980.50	1,550.93	0.00	313,854.69	65.89	0.00	0.00	65.89	313,920.58

000055

Bajo protesta de decir verdad declaramos que los Estados Financieros y sus notas,  
son razonablemente correctos y son responsabilidad del emisor.



VALENTÍN LAVÍN ROMERO  
PRESIDENTE MUNICIPAL



JAVERIER GENARO LINARES ROSALES  
TESORERO MUNICIPAL



**PRESIDENCIA MUNICIPAL**  
TEMOAC, MOR.

**H. AYUNTAMIENTO**  
2025 - 2027

**TESORERÍA MUNICIPAL**  
TEMOAC, MOR.  
H. AYUNTAMIENTO  
2025 - 2027

000056



**TEMOAC**  
SIGAMOS AVANZANDO JUNTOS  
2025 - 2027



**2026**  
"año de Margarita Maza Parada"

# GASTO POR CATEGORÍA PROGRAMÁTICA

TEMOAC  
SIGAMOS AVANZANDO JUNTOS  
2025 - 2027

000057

MUNICIPIO DE TEMOAC MORELOS

GASTO POR CATEGORÍA PROGRAMÁTICA  
Del 1 de Enero al 31 de Diciembre de 2025  
(Cifras en Pesos)

Concepto	Egreso Aprobado (1)	Ampliaciones/ (Reducciones) (2)	Egreso Modificado (3=1+2)	Egreso Devengado (4)	Egreso Pagado (5)	Subejercicio (6=3-4)
Programas	108,371,479.00	5,925,356.87	114,296,835.87	113,982,915.29	112,306,266.07	313,920.58
Subsidios: Sector Social y Privado o Entidades Federativas y Municipios	4,307,641.50	-1,534,264.66	2,773,376.84	2,773,376.84	2,773,376.84	0.00
Sujetos a Reglas de Operación	0.00	0.00	0.00	0.00	0.00	0.00
Otros Subsidios	4,307,641.50	-1,534,264.66	2,773,376.84	2,773,376.84	2,773,376.84	0.00
Desempeño de las Funciones	103,316,786.29	7,737,752.80	111,054,539.09	110,740,618.51	109,063,969.29	313,920.58
Provisión de Servicios Públicos	38,428,737.49	-5,366,018.02	33,062,719.47	33,061,448.47	32,850,328.47	1,271.00
Provisión de Bienes Públicos	0.00	0.00	0.00	0.00	0.00	0.00
Planeación, seguimiento y evaluación de políticas públicas	39,209,509.75	33,384,641.64	72,594,151.39	72,309,484.04	70,843,954.82	284,667.35
Promoción y fomento	2,893,300.05	2,092,568.18	4,985,868.23	4,957,886.00	4,957,886.00	27,982.23
Regulación y supervisión	0.00	0.00	0.00	0.00	0.00	0.00
Funciones de las Fuerzas Armadas (Únicamente Gobierno Federal)	0.00	0.00	0.00	0.00	0.00	0.00
Específicos	0.00	0.00	0.00	0.00	0.00	0.00
Proyectos de Inversión	22,785,239.00	-22,373,439.00	411,800.00	411,800.00	411,800.00	0.00
Administrativos y de Apoyo	747,051.21	-281,031.27	466,019.94	466,019.94	466,019.94	0.00
Apoyo al proceso presupuestario y para mejorar la eficiencia institucional	0.00	0.00	0.00	0.00	0.00	0.00
Apoyo a la función pública y al mejoramiento de la gestión	747,051.21	-281,031.27	466,019.94	466,019.94	466,019.94	0.00
Operaciones ajenas	0.00	0.00	0.00	0.00	0.00	0.00
Compromisos	0.00	0.00	0.00	0.00	0.00	0.00
Obligaciones de cumplimiento de resolución jurisdiccional	0.00	0.00	0.00	0.00	0.00	0.00
Desastres Naturales	0.00	0.00	0.00	0.00	0.00	0.00
Obligaciones	0.00	0.00	0.00	0.00	0.00	0.00
Pensiones y jubilaciones	0.00	2,900.00	2,900.00	2,900.00	2,900.00	0.00
Aportaciones a la seguridad social	0.00	2,900.00	2,900.00	2,900.00	2,900.00	0.00
Aportaciones a fondos de estabilización	0.00	0.00	0.00	0.00	0.00	0.00
Aportaciones a fondos de inversión y reestructura de pensiones	0.00	0.00	0.00	0.00	0.00	0.00
Programas de Gasto Federalizado (Gobierno Federal)	0.00	0.00	0.00	0.00	0.00	0.00
Gasto Federalizado	0.00	0.00	0.00	0.00	0.00	0.00
C Participaciones a entidades federativas y municipios	0.00	0.00	0.00	0.00	0.00	0.00
D Costo financiero, deuda o apoyos a deudores y ahorradores de la banca	0.00	0.00	0.00	0.00	0.00	0.00

000058

MUNICIPIO DE TEMOAC MORELOS

GASTO POR CATEGORÍA PROGRAMÁTICA

Del 1 de Enero al 31 de Diciembre de 2025  
(Cifras en Pesos)

Concepto	Egreso Aprobado (1)	Ampliaciones/Reducciones (2)	Egreso Modificado (3=1+2)	Egreso Devengado (4)	Egreso Pagado (5)	Subejercicio (6=3-4)
H Adeudos de ejercicios fiscales anteriores	0.00	0.00	0.00	0.00	0.00	0.00
<b>TOTAL DEL EGRESO</b>	<b>108,371,479.00</b>	<b>5,925,356.87</b>	<b>114,296,835.87</b>	<b>113,982,915.29</b>	<b>112,306,266.07</b>	<b>313,920.58</b>

Bajo protesta de decir verdad, certifico que los Estados Financieros y sus notas, son razonablemente correctos y son responsabilidad del emisor.



VALENTIN LAVIN  
PRESIDENTE MUNICIPAL

*[Handwritten Signature]*

GENARO LINARES ROSALES  
TESORERO MUNICIPAL



TEMOAC, MOR.  
H. AYUNTAMIENTO  
2025 - 2027

TEMOAC, MOR.  
H. AYUNTAMIENTO  
2025 - 2027



**TEMOAC**  
SIGAMOS AVANZANDO JUNTOS  
2025 - 2027



**2026**  
"año de Margarita Maza Parada"

# NOTAS A LOS ESTADOS FINANCIEROS

**TEMOAC**  
SIGAMOS AVANZANDO JUNTOS  
2025 - 2027

000060

MUNICIPIO DE TEMOAC MORELOS

NOTAS A LOS ESTADOS FINANCIEROS  
 NOTAS AL ESTADO DE ACTIVIDADES  
 Del 1 de Enero al 31 de Diciembre de 2025  
 (Cifras en pesos)

EA-01 INGRESOS Y OTROS BENEFICIOS:

Cuenta	Nombre de la Cuenta	Monto	% de Rubro	Caracteristica
4	INGRESOS Y OTROS BENEFICIOS	114,323,512.87		
4.1	INGRESOS DE GESTIÓN	5,026,941.90		
4.1.1	IMPUESTOS	983,579.52	100.00%	
4.1.1.1	IMPUESTOS SOBRE LOS INGRESOS	0.00	0.00%	
4.1.1.2	IMPUESTOS SOBRE EL PATRIMONIO	983,579.52	100.00%	
4.1.1.3	IMPUESTOS SOBRE LA PRODUCCIÓN, EL CONSUMO Y LAS TRANSACCIONES	0.00	0.00%	
4.1.1.4	IMPUESTOS AL COMERCIO EXTERIOR	0.00	0.00%	
4.1.1.5	IMPUESTOS SOBRE NÓMINAS Y ASIMILABLES	0.00	0.00%	
4.1.1.6	IMPUESTOS ECOLÓGICOS	0.00	0.00%	
4.1.1.7	ACCESORIOS DE IMPUESTOS	0.00	0.00%	
4.1.1.9	OTROS IMPUESTOS	0.00	0.00%	
4.1.2	CUOTAS Y APORTACIONES DE SEGURIDAD SOCIAL	0.00	0.00%	
4.1.2.1	APORTACIONES PARA FONDOS DE VIVIENDA	0.00	0.00%	
4.1.2.2	CUOTAS PARA EL SEGURO SOCIAL	0.00	0.00%	
4.1.2.3	CUOTAS DE AHORRO PARA EL RETIRO	0.00	0.00%	
4.1.2.4	ACCESORIOS DE CUOTAS Y APORTACIONES DE SEGURIDAD SOCIAL	0.00	0.00%	
4.1.2.9	OTRAS CUOTAS Y APORTACIONES PARA LA SEGURIDAD SOCIAL	0.00	0.00%	
4.1.3	CONTRIBUCIONES DE MEJORAS	0.00	0.00%	
4.1.3.1	CONTRIBUCIÓN DE MEJORAS POR OBRAS PÚBLICAS	0.00	0.00%	
4.1.4	DERECHOS	3,501,253.38	100.00%	
4.1.4.1	DERECHOS POR EL USO, GOCE, APROVECHAMIENTO O EXPLOTACIÓN DE BIENES DE DOMINIO PÚBLICO	0.00	0.00%	
4.1.4.2	DERECHOS A LOS HIDROCARBUROS	0.00	0.00%	
4.1.4.3	DERECHOS POR PRESTACIÓN DE SERVICIOS	3,501,253.38	100.00%	
4.1.4.4	ACCESORIOS DE DERECHOS	0.00	0.00%	
4.1.4.9	OTROS DERECHOS	0.00	0.00%	
4.1.5	PRODUCTOS DE TIPO CORRIENTE	503,574.00	100.00%	
4.1.5.1	PRODUCTOS DERIVADOS DEL USO Y APROVECHAMIENTO DE BIENES NO SUJETOS A RÉGIMEN DE DOMINIO PÚBLICO	0.00	0.00%	
4.1.5.2	ENAJENACIÓN DE BIENES MUEBLES NO SUJETOS A SER INVENTARIADOS	0.00	0.00%	
4.1.5.3	ACCESORIOS DE PRODUCTOS	0.00	0.00%	
4.1.5.9	OTROS PRODUCTOS QUE GENERAN INGRESOS CORRIENTES	503,574.00	100.00%	
4.1.6	APROVECHAMIENTOS DE TIPO CORRIENTE	38,535.00	100.00%	
4.1.6.2	MULTAS	38,535.00	100.00%	
4.1.6.3	INDEMNIZACIONES	0.00	0.00%	
4.1.6.4	REINTEGROS	0.00	0.00%	
4.1.6.5	APROVECHAMIENTOS PROVENIENTES DE OBRAS PÚBLICAS	0.00	0.00%	
4.1.6.6	APROVECHAMIENTOS POR PARTICIPACIONES DERIVADAS DE LA APLICACIÓN DE LEYES	0.00	0.00%	
4.1.6.7	APROVECHAMIENTOS POR APORTACIONES Y COOPERACIONES	0.00	0.00%	
4.1.6.8	ACCESORIOS Y APROVECHAMIENTOS	0.00	0.00%	
4.1.6.9	OTROS APROVECHAMIENTOS	0.00	0.00%	
4.1.7	INGRESOS POR VENTA DE BIENES Y SERVICIOS	0.00	0.00%	
4.1.7.1	INGRESOS POR VENTAS DE MERCANCÍAS	0.00	0.00%	

MUNICIPIO DE TEMOAC MORELOS

NOTAS A LOS ESTADOS FINANCIEROS  
 NOTAS AL ESTADO DE ACTIVIDADES  
 Del 1 de Enero al 31 de Diciembre de 2025  
 (Cifras en pesos)

4.1.7.2	INGRESOS POR VENTA DE BIENES Y PRESTACIÓN DE SERVICIOS DE EMPRESAS PÚBLICAS DEL ESTADO	0.00	0.00%	_____
4.1.7.3	INGRESOS POR VENTA DE BIENES Y SERVICIOS PRODUCIDOS DE ORGANISMOS DESCENTRALIZADOS	0.00	0.00%	_____
4.1.7.4	INGRESOS DE OPERACIONES DE ENTIDADES PARAESTATALES EMPRESARIALES Y NO FINANCIERAS	0.00	0.00%	_____
1.9	INGRESOS NO COMP. EN LAS FRACC. DE LA LEY DE ING. CAUS. EN EJER. FISC. ANT. PEND. DE LIQ. O PAGO	0.00	0.00%	_____
4.1.9.1	IMPUESTOS NO COMP. EN LAS FRACC. DE LA LEY DE ING. CAUS. EN EJER. FISC. ANT. PEND. DE LIQ. O PAGO	0.00	0.00%	_____
4.1.9.2	CONT. MEJ, DER., PROD. Y APROV. NO COMP. FRACC. LEY ING. CAUS. EJER. FISC. ANT. PEND. DE LIQ. O PAGO	0.00	0.00%	_____
4.2	PARTICIPACIONES, APORTACIONES, TRANSFERENCIAS, ASIGNACIONES, SUBSIDIOS Y OTRAS AYUDAS	109,243,312.88		
4.2.1	PARTICIPACIONES Y APORTACIONES	101,038,618.88	100.00%	_____
4.2.1.1	PARTICIPACIONES	62,915,386.88	62.27%	_____
4.2.1.2	APORTACIONES	38,123,232.00	37.73%	_____
4.2.1.3	CONVENIOS	0.00	0.00%	_____
4.2.1.4	INCENTIVOS DERIVADOS DE LA COLABORACIÓN FISCAL	0.00	0.00%	_____
4.2.2	TRANSFERENCIAS, ASIGNACIONES, SUBSIDIOS Y OTRAS AYUDAS	8,204,694.00	100.00%	_____
4.2.2.1	TRANSFERENCIAS INTERNAS Y ASIGNACIONES DEL SECTOR PÚBLICO	0.00	0.00%	_____
4.2.2.2	TRANSFERENCIAS DEL RESTO DEL SECTOR PÚBLICO	0.00	0.00%	_____
4.2.3	SUBSIDIOS Y SUBVENCIONES	8,204,694.00	100.00%	_____
4.2.2.4	AYUDAS SOCIALES	0.00	0.00%	_____
4.2.2.5	PENSIONES Y JUBILACIONES	0.00	0.00%	_____
4.2.2.6	TRANSFERENCIAS DEL EXTERIOR	0.00	0.00%	_____
4.3	OTROS INGRESOS Y BENEFICIOS	53,258.09		
4.3.1	INGRESOS FINANCIEROS	26,581.09	100.00%	_____
4.3.1.1	INTERESES GANADOS DE VALORES, CRÉDITOS, BONOS Y OTROS.	0.00	0.00%	_____
4.3.1.9	OTROS INGRESOS FINANCIEROS	26,581.09	100.00%	_____
4.3.2	INCREMENTO POR VARIACIÓN DE INVENTARIOS	0.00	0.00%	_____
4.3.2.1	INCREMENTO POR VARIACIÓN DE INVENTARIOS DE MERCANCÍAS PARA VENTA	0.00	0.00%	_____
4.3.2.2	INCREMENTO POR VARIACIÓN DE INVENTARIOS DE MERCANCÍAS TERMINADAS	0.00	0.00%	_____
4.3.2.3	INCREMENTO POR VARIACIÓN DE INVENTARIOS DE MERCANCÍAS EN PROCESO DE ELABORACIÓN	0.00	0.00%	_____
4.3.2.4	INCREMENTO POR VARIACIÓN DE INVENTARIOS DE MATERIAS PRIMAS, MATERIAL. Y SUMINISTROS PARA PRODUCCIÓN	0.00	0.00%	_____
4.3.2.5	INCREMENTO POR VARIACIÓN DE INVENTARIOS DE MATERIAS PRIMAS, MATERIALES Y SUMINISTROS DE CONSUMO	0.00	0.00%	_____
4.3.3	DISMINUCIÓN DEL EXCESO DE ESTIMACIONES	0.00	0.00%	_____
4.3.3.1	POR PÉRDIDA O DETERIORO U OBSOLESCENCIA DISMINUCIÓN DEL EXCESO DE ESTIMACIONES	0.00	0.00%	_____

MUNICIPIO DE TEMOAC MORELOS

NOTAS A LOS ESTADOS FINANCIEROS  
 NOTAS AL ESTADO DE ACTIVIDADES  
 Del 1 de Enero al 31 de Diciembre de 2025  
 (Cifras en pesos)

	POR PÉRDIDA O DETERIORO U OBSOLESCENCIA		
4.3.4	DISMINUCIÓN DEL EXCESO DE PROVISIONES	0.00	0.00%
4.3.4.1	DISMINUCIÓN DEL EXCESO DE PROVISIONES	0.00	0.00%
4.3.9	OTROS INGRESOS Y BENEFICIOS VARIOS	26,677.00	100.00%
4.3.9.1	OTROS INGRESOS DE EJERCICIOS ANTERIORES	26,677.00	100.00%
4.3.9.2	BONIFICACIONES Y DESCUENTOS OBTENIDOS	0.00	0.00%
4.3.9.3	DIFERENCIAS POR TIPO DE CAMBIO A FAVOR EN EFECTIVO Y EQUIVALENTES	0.00	0.00%
4.3.9.4	DIFERENCIAS DE COTIZACIONES A FAVOR EN VALORES NEGOCIABLES	0.00	0.00%
4.3.9.5	RESULTADO POR POSICIÓN MONETARIA	0.00	0.00%
4.3.9.6	UTILIDADES POR PARTICIPACIÓN PATRIMONIAL	0.00	0.00%
4.3.9.9	OTROS INGRESOS Y BENEFICIOS VARIOS	0.00	0.00%

000063

MUNICIPIO DE TEMOAC MORELOS

NOTAS A LOS ESTADOS FINANCIEROS  
 NOTAS AL ESTADO DE ACTIVIDADES  
 Del 1 de Enero al 31 de Diciembre de 2025  
 (Cifras en pesos)

EA-02 GASTOS Y OTRAS PÉRDIDAS:

Cuenta	Nombre de la Cuenta	Monto	% de Rubro	Característica
5	GASTOS Y OTRAS PÉRDIDAS	110,580,755.46		
5.1	GASTOS DE FUNCIONAMIENTO	63,614,257.02		
5.1.1	SERVICIOS PERSONALES	30,387,701.00	100.00%	
5.1.1.1	REMUNERACIONES AL PERSONAL DE CARÁCTER PERMANENTE	25,598,563.00	84.24%	
5.1.1.2	REMUNERACIONES AL PERSONAL DE CARÁCTER TRANSITORIO	411,922.00	1.36%	
5.1.1.3	REMUNERACIONES ADICIONALES Y ESPECIALES	4,303,296.00	14.16%	
5.1.1.4	SEGURIDAD SOCIAL	0.00	0.00%	
5.1.1.5	OTRAS PRESTACIONES SOCIALES Y ECONÓMICAS	73,920.00	0.24%	
5.1.1.6	PAGO DE ESTÍMULOS A SERVIDORES PÚBLICOS	0.00	0.00%	
5.1.1.7	PREVISIONES	0.00	0.00%	
5.1.2	MATERIALES Y SUMINISTROS	8,675,348.94	100.00%	
5.1.2.1	MATERIALES DE ADMINISTRACIÓN, EMISIÓN DE DOCUMENTOS Y ARTÍCULOS OFICIALES	2,558,984.27	29.50%	
5.1.2.2	ALIMENTOS Y UTENSILIOS	586,115.72	6.76%	
5.1.2.3	MATERIAS PRIMAS Y MATERIALES DE PRODUCCIÓN Y COMERCIALIZACIÓN	2,478.00	0.03%	
5.1.2.4	MATERIALES Y ARTÍCULOS DE CONSTRUCCIÓN Y DE REPARACIÓN	443,793.91	5.12%	
5.1.2.5	PRODUCTOS QUÍMICOS, FARMACÉUTICOS Y DE LABORATORIO	568,617.24	6.55%	
5.1.2.6	COMBUSTIBLES, LUBRICANTES Y ADITIVOS	3,305,201.73	38.10%	
5.1.2.7	VESTUARIO, BLANCOS, PRENDAS DE PROTECCIÓN Y ARTÍCULOS DEPORTIVOS	951,498.23	10.97%	
5.1.2.8	MATERIALES Y SUMINISTROS PARA SEGURIDAD	14,326.00	0.17%	
5.1.2.9	HERRAMIENTAS, REFACCIONES Y ACCESORIOS MENORES	244,333.84	2.82%	
5.1.3	SERVICIOS GENERALES	24,551,207.08	100.00%	
5.1.3.1	SERVICIOS BÁSICOS	3,735,547.89	15.22%	
5.1.3.2	SERVICIOS DE ARRENDAMIENTO	2,817,684.20	11.48%	
5.1.3.3	SERVICIOS PROFESIONALES, CIENTÍFICOS Y TÉCNICOS Y OTROS SERVICIOS	1,201,403.01	4.89%	
5.1.3.4	SERVICIOS FINANCIEROS, BANCARIOS Y COMERCIALES	296,611.05	1.21%	
5.1.3.5	SERVICIOS DE INSTALACIÓN, REPARACIÓN, MANTENIMIENTO Y CONSERVACIÓN	9,670,693.48	39.39%	
5.1.3.6	SERVICIOS DE COMUNICACIÓN SOCIAL Y PUBLICIDAD	299,949.40	1.22%	
5.1.3.7	SERVICIOS DE TRASLADO Y VIÁTICOS	77,746.38	0.32%	
5.1.3.8	SERVICIOS OFICIALES	4,151,588.85	16.91%	
5.1.3.9	OTROS SERVICIOS GENERALES	2,299,982.82	9.37%	
5.2	TRANSFERENCIAS, ASIGNACIONES, SUBSIDIOS Y OTRAS AYUDAS	9,859,070.38		
5.2.1	TRANSFERENCIAS INTERNAS Y ASIGNACIONES AL SECTOR PÚBLICO	0.00	0.00%	
5.2.1.1	ASIGNACIONES AL SECTOR PÚBLICO	0.00	0.00%	
5.2.1.2	TRANSFERENCIAS INTERNAS AL SECTOR PÚBLICO	0.00	0.00%	
5.2.2	TRANSFERENCIAS AL RESTO DEL SECTOR PÚBLICO	0.00	0.00%	
5.2.2.1	TRANSFERENCIAS A ENTIDADES PARAESTATALES	0.00	0.00%	
5.2.2.2	TRANSFERENCIAS A ENTIDADES FEDERATIVAS Y MUNICIPIOS	0.00	0.00%	
5.2.3	SUBSIDIOS Y SUBVENCIONES	0.00	0.00%	

MUNICIPIO DE TEMOAC MORELOS

NOTAS A LOS ESTADOS FINANCIEROS  
 NOTAS AL ESTADO DE ACTIVIDADES  
 Del 1 de Enero al 31 de Diciembre de 2025  
 (Cifras en pesos)

5.2.3.1	SUBSIDIOS	0.00	0.00%	_____
5.2.3.2	SUBVENCIONES	0.00	0.00%	_____
5.2.4	AYUDAS SOCIALES	9,397,858.38	100.00%	_____
5.2.4.1	AYUDAS SOCIALES A PERSONAS	9,397,858.38	100.00%	_____
5.2.4.2	BECAS	0.00	0.00%	_____
5.2.4.3	AYUDAS SOCIALES A INSTITUCIONES	0.00	0.00%	_____
5.2.4.4	AYUDAS SOCIALES POR DESASTRES NATURALES Y OTROS SINIESTROS	0.00	0.00%	_____
5.2.5	PENSIONES Y JUBILACIONES	461,212.00	100.00%	_____
5.2.5.1	PENSIONES	461,212.00	100.00%	_____
5.2.5.2	JUBILACIONES	0.00	0.00%	_____
5.2.5.9	OTRAS PENSIONES Y JUBILACIONES	0.00	0.00%	_____
5.2.6	TRANSFERENCIAS A FIDEICOMISOS, MANDATOS Y CONTRATOS ANÁLOGOS	0.00	0.00%	_____
5.2.6.1	TRANSFERENCIAS A FIDEICOMISOS, MANDATOS Y CONTRATOS ANÁLOGOS AL GOBIERNO	0.00	0.00%	_____
5.2.6.2	TRANSFERENCIAS A FIDEICOMISOS, MANDATOS Y CONTRATOS ANÁLOGOS A ENTIDADES PARAESTATALES	0.00	0.00%	_____
5.2.7	TRANSFERENCIAS A LA SEGURIDAD SOCIAL	0.00	0.00%	_____
5.2.7.1	TRANSFERENCIAS POR OBLIGACIONES DE LEY	0.00	0.00%	_____
5.2.8	DONATIVOS	0.00	0.00%	_____
5.2.8.1	DONATIVOS A INSTITUCIONES SIN FINES DE LUCRO	0.00	0.00%	_____
5.2.8.2	DONATIVOS A ENTIDADES FEDERATIVAS Y MUNICIPIOS	0.00	0.00%	_____
5.2.8.3	DONATIVOS A FIDEICOMISOS, MANDATOS Y CONTRATOS ANÁLOGOS PRIVADOS	0.00	0.00%	_____
5.2.8.4	DONATIVOS A FIDEICOMISOS, MANDATOS Y CONTRATOS ANÁLOGOS ESTATALES	0.00	0.00%	_____
5.2.8.5	DONATIVOS INTERNACIONALES	0.00	0.00%	_____
5.2.9	TRANSFERENCIAS AL EXTERIOR	0.00	0.00%	_____
5.2.9.1	TRANSFERENCIAS AL EXTERIOR A GOBIERNOS EXTRANJEROS Y ORGANISMOS INTERNACIONALES	0.00	0.00%	_____
5.2.9.2	TRANSFERENCIAS AL SECTOR PRIVADO EXTERNO	0.00	0.00%	_____
5.3	PARTICIPACIONES Y APORTACIONES	0.00	0.00%	_____
5.3.1	PARTICIPACIONES	0.00	0.00%	_____
5.3.1.1	PARTICIPACIONES DE LA FEDERACIÓN A ENTIDADES FEDERATIVAS Y MUNICIPIOS	0.00	0.00%	_____
5.3.1.2	PARTICIPACIONES DE LAS ENTIDADES FEDERATIVAS A LOS MUNICIPIOS	0.00	0.00%	_____
5.3.2	APORTACIONES	0.00	0.00%	_____
5.3.2.1	APORTACIONES DE LA FEDERACIÓN A ENTIDADES FEDERATIVAS Y MUNICIPIOS	0.00	0.00%	_____
5.3.2.2	APORTACIONES DE LAS ENTIDADES FEDERATIVAS A LOS MUNICIPIOS	0.00	0.00%	_____
5.3.3	CONVENIOS	0.00	0.00%	_____
5.3.3.1	CONVENIOS DE REASIGNACIÓN	0.00	0.00%	_____
5.3.3.2	CONVENIOS DE DESCENTRALIZACIÓN Y OTROS	0.00	0.00%	_____
5.4	INTERESES, COMISIONES Y OTROS GASTOS DE LA DEUDA PÚBLICA	0.00	0.00%	_____
5.4.1	INTERESES DE LA DEUDA PÚBLICA	0.00	0.00%	_____
5.4.1.1	INTERESES DE LA DEUDA PÚBLICA INTERNA	0.00	0.00%	_____
5.4.1.2	INTERESES DE LA DEUDA PÚBLICA EXTERNA	0.00	0.00%	_____
5.4.2	COMISIONES DE LA DEUDA PÚBLICA	0.00	0.00%	_____
5.4.2.1	COMISIONES DE LA DEUDA PÚBLICA INTERNA	0.00	0.00%	_____
5.4.2.2	COMISIONES DE LA DEUDA PÚBLICA EXTERNA	0.00	0.00%	_____
5.4.3	GASTOS DE LA DEUDA PÚBLICA	0.00	0.00%	_____

MUNICIPIO DE TEMOAC MORELOS

NOTAS A LOS ESTADOS FINANCIEROS  
 NOTAS AL ESTADO DE ACTIVIDADES  
 Del 1 de Enero al 31 de Diciembre de 2025  
 (Cifras en pesos)

5.4.3.1	GASTOS DE LA DEUDA PÚBLICA INTERNA	0.00	0.00%	
5.4.3.2	GASTOS DE LA DEUDA PÚBLICA EXTERNA	0.00	0.00%	
5.4.4	COSTO POR COBERTURAS	0.00	0.00%	
5.4.4.1	COSTO POR COBERTURAS	0.00	0.00%	
5.4.4.2	COSTOS POR COBERTURA DE LA DEUDA PÚBLICA EXTERNA	0.00	0.00%	
5.4.5	APOYOS FINANCIEROS	0.00	0.00%	
5.4.5.1	APOYOS FINANCIEROS A INTERMEDIARIOS	0.00	0.00%	
5.4.5.2	APOYO FINANCIEROS A AHORRADORES Y DEUDORES DEL SISTEMA FINANCIERO NACIONAL	0.00	0.00%	
5.5	OTROS GASTOS Y PÉRDIDAS EXTRAORDINARIAS	0.00		
5.5.1	ESTIMACIONES, DEPRECIACIONES, DETERIOROS, OBSOLESCENCIAS Y AMORTIZACIONES	0.00	0.00%	
5.5.1.1	ESTIMACIONES DE PÉRDIDA POR DETERIORO DE ACTIVOS CIRCULANTES	0.00	0.00%	
5.5.1.2	ESTIMACIONES DE PÉRDIDA POR DETERIORO DE ACTIVOS NO CIRCULANTES	0.00	0.00%	
5.5.1.3	DEPRECIACIÓN DE BIENES INMUEBLES	0.00	0.00%	
5.5.1.4	DEPRECIACIÓN DE INFRAESTRUCTURA	0.00	0.00%	
5.5.1.5	DEPRECIACIÓN DE BIENES MUEBLES	0.00	0.00%	
5.5.1.6	DETERIORO DE BIENES	0.00	0.00%	
5.5.1.7	AMORTIZACIÓN DE ACTIVOS INTANGIBLES	0.00	0.00%	
5.5.1.8	DISMINUCIÓN DE BIENES POR PÉRDIDA U OBSOLESCENCIA	0.00	0.00%	
5.5.2	PROVISIONES	0.00	0.00%	
5.5.2.1	PROVISIONES DE PASIVOS A CORTO PLAZO	0.00	0.00%	
5.5.2.2	PROVISIONES DE PASIVOS A LARGO PLAZO	0.00	0.00%	
5.5.3	DISMINUCIONES DE INVENTARIOS	0.00	0.00%	
5.5.3.1	DISMINUCIONES DE INVENTARIOS DE MERCANCÍAS PARA VENTA	0.00	0.00%	
5.5.3.2	DISMINUCIONES DE INVENTARIOS DE MERCANCÍAS TERMINADAS	0.00	0.00%	
5.5.3.3	DISMINUCIONES DE INVENTARIOS DE MERCANCÍAS EN PROCESO DE ELABORACIÓN	0.00	0.00%	
5.5.3.4	DISMINUCIONES DE INVENTARIOS DE MATERIAS PRIMAS, MATERIALES Y SUMINISTROS PARA PRODUCCIÓN	0.00	0.00%	
5.5.3.5	DISMINUCIONES DE ALMACÉN DE MATERIALES Y SUMINISTROS DE CONSUMO	0.00	0.00%	
5.5.9	OTROS GASTOS	0.00	0.00%	
5.5.9.1	GASTOS DE EJERCICIOS ANTERIORES	0.00	0.00%	
5.5.9.2	PÉRDIDAS POR RESPONSABILIDADES	0.00	0.00%	
5.5.9.3	BONIFICACIONES Y DESCUENTOS OTORGADOS	0.00	0.00%	
5.5.9.4	DIFERENCIAS POR TIPO DE CAMBIO NEGATIVAS EN EFECTIVO Y EQUIVALENTES	0.00	0.00%	
5.5.9.5	DIFERENCIAS DE COTIZACIONES NEGATIVAS EN VALORES NEGOCIABLES	0.00	0.00%	
5.5.9.6	RESULTADOS POR POSICIÓN MONETARIA	0.00	0.00%	
5.5.9.7	PÉRDIDAS POR PARTICIPACIÓN PATRIMONIAL	0.00	0.00%	
5.5.9.9	OTROS GASTOS VARIOS	0.00	0.00%	

MUNICIPIO DE TEMOAC MORELOS

NOTAS A LOS ESTADOS FINANCIEROS  
NOTAS AL ESTADO DE ACTIVIDADES  
Del 1 de Enero al 31 de Diciembre de 2025  
(Cifras en pesos)

5.6	INVERSIÓN PÚBLICA	37,107,428.06	
5.6.1	INVERSIÓN PÚBLICA NO CAPITALIZABLE	37,107,428.06	100.00%
5.6.1.1	CONSTRUCCIÓN EN BIENES NO CAPITALIZABLES	37,107,428.06	100.00%

Bajo protesta de decir verdad declaramos que los Estados Financieros y sus notas, son razonablemente correctos y son responsabilidad del emisor.

  
**PRESIDENCIA MUNICIPAL**  
TEMOAC, MOR.  
H. AYUNTAMIENTO 2025 - 2027

  
**TESORERÍA MUNICIPAL**  
TEMOAC, MOR.  
H. AYUNTAMIENTO 2025 - 2027

VALENTÍN LAVÍN ROMERO PRESIDENTE MUNICIPAL  
JAVIER GENARO LINARES ROSALES TESORERO MUNICIPAL

**TESORERÍA MUNICIPAL**  
TEMOAC, MOR.  
H. AYUNTAMIENTO 2025 - 2027

NOTAS A LOS ESTADOS FINANCIEROS  
 NOTAS AL ESTADO DE SITUACIÓN FINANCIERA  
 Del 1 de Enero al 31 de Diciembre de 2025  
 (Cifras en Pesos)

ESF-01 FONDOS CON AFECTACIÓN ESPECÍFICA E INVERSIONES FINANCIERAS:

Cuenta	Nombre de la Cuenta	Monto	Tipo	2021	2022	2023	2024	2025	Factibilidad de cobro
1.1.1.4	INVERSIONES TEMPORALES (HASTA 3 MESES)	0.00							
1.1.1.5	FONDOS CON AFECTACIÓN ESPECÍFICA	0.00							
1.1.2.1	INVERSIONES FINANCIERAS DE CORTO PLAZO	0.00							
1.2.1.1	INVERSIONES A LARGO PLAZO	0.00							
	TOTAL	0.00							

ESF-02 CONTRIBUCIONES POR RECUPERAR:

Cuenta	Nombre de la Cuenta	Monto	2024	2025	2026	2027	2028	2029	Factibilidad de cobro
1.1.2.2	CUENTAS POR COBRAR A CORTO PLAZO	0.00	0.00	0.00	0.00	0.00	0.00	0.00	
1.1.2.4	CONTRIBUCIONES POR RECUPERAR A CORTO PLAZO	0.00	0.00	602,111.99	602,111.99	602,111.99	602,111.99	602,111.99	0.00
	TOTAL	0.00	0.00	602,111.99	602,111.99	602,111.99	602,111.99	602,111.99	0.00

ESF-03 CONTRIBUCIONES POR RECUPERAR CORTO PLAZO:

Cuenta	Nombre de la Cuenta	Monto	90 días	180 días	365 días	+365 días	Característica
1.1.2.3	DEUDORES DIVERSOS POR COBRAR A CORTO PLAZO	0.01	0.00	0.00	0.00	-300,000.01	
1.1.2.5	DEUDORES POR ANTICIPOS DE TESORERÍA A CORTO PLAZO	0.00	0.00	0.00	0.00	0.00	
1.1.3	DERECHOS A RECIBIR BIENES O SERVICIOS	0.00	0.00	0.00	0.00	0.00	
1.1.3.1	ANTICIPO A PROVEEDORES POR ADQUISICIÓN DE BIENES Y PRESTACIÓN DE SERVICIOS A CORTO PLAZO	0.00	0.00	0.00	0.00	0.00	
1.1.3.2	ANTICIPO A PROVEEDORES POR ADQUISICIÓN DE BIENES INMUEBLES Y MUEBLES A CORTO PLAZO	0.00	0.00	0.00	0.00	0.00	
1.1.3.3	ANTICIPO A PROVEEDORES POR ADQUISICIÓN DE BIENES INTANGIBLES A CORTO PLAZO	0.00	0.00	0.00	0.00	0.00	
1.1.3.4	ANTICIPO A CONTRATISTAS POR OBRAS PÚBLICAS A CORTO PLAZO	0.00	0.00	0.00	0.00	0.00	
1.1.3.9	OTROS DERECHOS A RECIBIR BIENES O SERVICIOS A CORTO PLAZO	0.00	0.00	0.00	0.00	0.00	
	TOTAL	0.01	0.00	0.00	0.00	-300,000.01	

NOTAS A LOS ESTADOS FINANCIEROS  
 NOTAS AL ESTADO DE SITUACIÓN FINANCIERA  
 Del 1 de Enero al 31 de Diciembre de 2025  
 (Cifras en Pesos)

Cuenta	Nombre de la Cuenta	Monto	Sistema de costeo	Método de valuación	Conveniencia de Apl.
<b>ESF-04 INVENTARIO:</b>					
1.1.4	INVENTARIOS				
1.1.4.1	INVENTARIO DE MERCANCIAS PARA REVENTA	0.00			
1.1.4.2	INVENTARIO DE MERCANCIAS TERMINADAS	0.00			
1.1.4.3	INVENTARIO DE MERCANCIAS EN PROCESO DE ELABORACIÓN	0.00			
1.1.4.4	INVENTARIO DE MATERIAS PRIMAS, MATERIALES Y SUMINISTROS PARA PRODUCCIÓN	0.00			
1.1.4.5	MERCANCIAS EN TRÁNSITO	0.00			
	TOTAL	0.00			

Cuenta	Nombre de la Cuenta	Monto	Método	Conveniencia de Aplicación
<b>ESF-05 ALMACENES:</b>				
1.1.5	ALMACEN	0.00		
1.1.5.1	ALMACÉN DE MATERIALES Y SUMINISTROS DE CONSUMO	0.00		
	TOTAL	0.00		

Cuenta	Nombre de la Cuenta	Monto	Tipo	Característica
<b>ESF-06 FIDEICOMISOS, MANDATOS Y CONTRATOS ANÁLOGOS:</b>				
1.2.1.3	FIDEICOMISOS, MANDATOS Y CONTRATOS ANÁLOGOS	0.00		
	TOTAL	0.00		

Cuenta	Nombre de la Cuenta	Monto
<b>ESF-07 PARTICIPACIONES Y APORTACIONES DE CAPITAL, INVERSIONES A LARGO PLAZO Y TÍTULOS Y VALORES A LARGO PLAZO:</b>		
1.2.1.1	INVERSIONES A LARGO PLAZO	0.00
1.2.1.2	TÍTULOS Y VALORES A LARGO PLAZO	0.00
1.2.1.4	PARTICIPACIONES Y APORTACIONES DE CAPITAL	0.00
	TOTAL	0.00

000069

NOTAS A LOS ESTADOS FINANCIEROS  
 NOTAS AL ESTADO DE SITUACIÓN FINANCIERA  
 Del 1 de Enero al 31 de Diciembre de 2025  
 (Cifras en Pesos)

ESF-08 BIENES MUEBLES E INMUEBLES:							
Cuenta	Nombre de la Cuenta	Monto	Dep. Gasto	Dep. Acum.	Método	Tasas	Crterios
1.2.3	BIENES INMUEBLES	12,037,371.66	0.00	0.00			
1.2.3.1	TERRENOS	1,944,500.00	0.00	0.00			
1.2.3.2	VIVIENDAS	0.00	0.00	0.00	Línea Recta	Manual	
1.2.3.3	EDIFICIOS NO HABITACIONALES	8,510,867.74	0.00	0.00	Línea Recta	Manual	
1.2.3.4	INFRAESTRUCTURA	0.00	0.00	0.00	Línea Recta	Manual	
1.2.3.5	CONSTRUCCIONES EN PROCESO EN BIENES DE DOMINIO PÚBLICO	1,582,003.92	0.00	0.00			
1.2.3.6	CONSTRUCCIONES EN PROCESO EN BIENES PROPIOS	0.00	0.00	0.00			
1.2.3.9	OTROS BIENES INMUEBLES	0.00	0.00	0.00	Línea Recta	Manual	
1.2.4	BIENES MUEBLES	24,287,527.53	0.00	0.00			
1.2.4.1	MOBILIARIO Y EQUIPO DE ADMINISTRACIÓN	5,171,736.76	0.00	0.00	Línea Recta	Manual	
1.2.4.2	MOBILIARIO Y EQUIPO EDUCACIONAL Y RECREATIVO	302,880.34	0.00	0.00	Línea Recta	Manual	
1.2.4.3	EQUIPO E INSTRUMENTAL MÉDICO Y DE LABORATORIO	319,536.80	0.00	0.00	Línea Recta	Manual	
1.2.4.4	VEHÍCULOS Y EQUIPO DE TRANSPORTE	14,613,399.73	0.00	0.00	Línea Recta	Manual	
1.2.4.5	EQUIPO DE DEFENSA Y SEGURIDAD	439,472.15	0.00	0.00	Línea Recta	Manual	
1.2.4.6	MAQUINARIA, OTROS EQUIPOS Y HERRAMIENTAS	3,300,836.75	0.00	0.00	Línea Recta	Manual	
1.2.4.7	COLECCIONES, OBRAS DE ARTE Y OBJETOS VALIOSOS	139,665.00	0.00	0.00	Línea Recta	Manual	
1.2.4.8	ACTIVOS BIOLÓGICOS	0.00	0.00	0.00	Línea Recta	Manual	
	TOTAL	36,324,899.19	0.00	0.00			
ESF-09 INTANGIBLES Y DIFERIDOS:							
Cuenta	Nombre de la Cuenta	Monto	Amort. Gasto	Amort. Acum.	Método	Tasas	Crterios
1.2.5	ACTIVOS INTANGIBLES	757,906.06	0.00	0.00			
1.2.5.1	SOFTWARE	102,800.00	0.00	0.00	Línea Recta	Manual	
1.2.5.2	PATENTES, MARCAS Y DERECHOS	0.00	0.00	0.00	Línea Recta	Manual	
1.2.5.3	CONCESIONES Y FRANQUICIAS	0.00	0.00	0.00	Línea Recta	Manual	
1.2.5.4	LICENCIAS	652,477.73	0.00	0.00	Línea Recta	Manual	
1.2.5.9	OTROS ACTIVOS INTANGIBLES	2,628.33	0.00	0.00	Línea Recta	Manual	
1.2.7	ACTIVOS DIFERIDOS	0.00	0.00	0.00			
1.2.7.1	ESTUDIOS, FORMULACIÓN Y EVALUACIÓN DE PROYECTOS	0.00	0.00	0.00			
1.2.7.2	DERECHOS SOBRE BIENES EN RÉGIMEN DE	0.00	0.00	0.00			

NOTAS A LOS ESTADOS FINANCIEROS  
 NOTAS AL ESTADO DE SITUACIÓN FINANCIERA  
 Del 1 de Enero al 31 de Diciembre de 2025  
 (Cifras en Pesos)

Cuenta	Nombre de la Cuenta	Monto	Criterio
1.2.7.3	ARRENDAMIENTO FINANCIERO	0.00	0.00
1.2.7.4	GASTOS PAGADOS POR ADELANTADO A LARGO PLAZO	0.00	0.00
1.2.7.5	ANTICIPOS A LARGO PLAZO	0.00	0.00
1.2.7.9	BENEFICIOS AL RETIRO DE EMPLEADOS PAGADOS POR ADELANTADO	0.00	0.00
	OTROS ACTIVOS DIFERIDOS	0.00	0.00
	TOTAL	757,906.06	0.00

ESF-10 ESTIMACIONES Y DETERIOROS:

Cuenta	Nombre de la Cuenta	Monto	Criterio
1.1.6	ESTIMACIÓN POR PÉRDIDAS O DETERIORO DE ACTIVOS CIRCULANTES	0.00	
1.1.6.1	ESTIMACIONES PARA CUENTAS INCOBRABLES POR DERECHOS A RECIBIR EFECTIVO O EQUIVALENTES	0.00	
1.1.6.2	ESTIMACIÓN PARA CUENTAS INCOBRABLES POR DERECHOS A RECIBIR BIENES O SERVICIOS	0.00	
	TOTAL	0.00	

ESF-11 OTROS ACTIVOS:

Cuenta	Nombre de la Cuenta	Monto	Característica
1.1.9	OTROS ACTIVOS CIRCULANTES	0.00	
1.2.9.1	BIENES EN CONCESIÓN	0.00	
1.2.9.2	BIENES EN ARRENDAMIENTO FINANCIERO	0.00	
1.2.9.3	BIENES EN COMODATO	0.00	
	TOTAL	0.00	

ESF-12 CUENTAS Y DOCUMENTOS POR PAGAR:

Cuenta	Nombre de la Cuenta	Monto	90 días	180 días	365 días	+365 días	Factibilidad de pago
2.1.1	CUENTAS FOR PAGAR A CORTO PLAZO	3,642,007.54	1,632,059.40	249,930.98	222.97	1,759,794.19	
2.1.1.1	SERVICIOS PERSONALES POR PAGAR A CORTO PLAZO	0.00	0.00	0.00	0.00	0.00	
2.1.1.2	PROVEEDORES POR PAGAR A CORTO PLAZO	281,896.71	-22,135.00	250,000.00	0.00	54,031.71	
2.1.1.3	CONTRATISTAS POR OBRAS PÚBLICAS POR PAGAR A CORTO PLAZO	1,448,784.22	1,448,784.22	0.00	0.00	0.00	
2.1.1.4	PARTICIPACIONES Y APORTACIONES POR	0.00	0.00	0.00	0.00	0.00	

NOTAS A LOS ESTADOS FINANCIEROS  
 NOTAS AL ESTADO DE SITUACIÓN FINANCIERA  
 Del 1 de Enero al 31 de Diciembre de 2025  
 (Cifras en Pesos)

2.1.1.5	PAGAR A CORTO PLAZO	0.00	0.00	0.00	0.00	0.00
2.1.1.6	TRANSFERENCIAS OTORGADAS POR PAGAR A CORTO PLAZO	0.00	0.00	0.00	0.00	0.00
2.1.1.7	INTERESES, COMISIONES Y OTROS GASTOS DE LA DEUDA PÚBLICA	0.00	0.00	0.00	0.00	0.00
2.1.1.8	RETENCIONES Y CONTRIBUCIONES POR PAGAR A CORTO PLAZO	1,911,326.61	205,410.18	-69.02	222.97	1,705,762.48
2.1.1.9	DEVOLUCIONES DE LA LEY DE INGRESOS POR PAGAR A CORTO PLAZO	0.00	0.00	0.00	0.00	0.00
2.1.2	OTRAS CUENTAS POR PAGAR A CORTO PLAZO	0.00	0.00	0.00	0.00	0.00
2.1.2.1	DOCUMENTOS POR PAGAR A CORTO PLAZO	0.00	0.00	0.00	0.00	0.00
2.1.2.2	DOCUMENTOS COMERCIALES POR PAGAR A CORTO PLAZO	0.00	0.00	0.00	0.00	0.00
2.1.2.9	DOCUMENTOS CON CONTRATISTAS POR OBRAS PÚBLICAS POR PAGAR A CORTO PLAZO	0.00	0.00	0.00	0.00	0.00
TOTAL	OTROS DOCUMENTOS POR PAGAR A CORTO PLAZO	3,642,007.54	1,632,059.40	249,930.98	222.97	1,759,794.19

ESF-13 FONDOS Y BIENES DE TERCEROS:

Cuenta	Nombre de la Cuenta	Monto	Naturaleza	Característica
2.1.6	FONDOS Y BIENES DE TERCEROS EN GARANTÍA Y/O ADMINISTRACIÓN A CORTO PLAZO	0.00		
2.1.6.1	FONDOS EN GARANTÍA A CORTO PLAZO	0.00		
2.1.6.2	FONDOS EN ADMINISTRACIÓN A CORTO PLAZO	0.00		
2.1.6.3	FONDOS CONTINGENTES A CORTO PLAZO	0.00		
2.1.6.4	FONDOS DE FIDEICOMISOS, MANDATOS Y CONTRATOS ANÁLOGOS A CORTO PLAZO	0.00		
2.1.6.5	OTROS FONDOS DE TERCEROS EN GARANTÍA Y/O ADMINISTRACIÓN A CORTO PLAZO	0.00		
2.1.6.6	VALORES Y BIENES EN GARANTÍA A CORTO PLAZO	0.00		
2.2.5	FONDOS Y BIENES DE TERCEROS EN GARANTÍA Y/O ADMINISTRACIÓN A LARGO PLAZO	0.00		
2.2.5.1	FONDOS EN GARANTÍA A LARGO PLAZO	0.00		
2.2.5.2	FONDOS EN ADMINISTRACIÓN A LARGO PLAZO	0.00		
2.2.5.3	FONDOS CONTINGENTES A LARGO PLAZO	0.00		
2.2.5.4	FONDOS DE FIDEICOMISOS, MANDATOS Y CONTRATOS ANÁLOGOS A LARGO PLAZO	0.00		
2.2.5.5	OTROS FONDOS DE TERCEROS EN GARANTÍA	0.00		

NOTAS A LOS ESTADOS FINANCIEROS  
 NOTAS AL ESTADO DE SITUACIÓN FINANCIERA  
 Del 1 de Enero al 31 de Diciembre de 2025  
 (Cifras en Pesos)

Cuenta	Nombre de la Cuenta	Monto	Naturaleza	Característica
2.2.5.6	Y/O ADMINISTRACIÓN A LARGO PLAZO VALORES Y BIENES EN GARANTÍA A LARGO PLAZO	0.00		
	TOTAL	0.00		
ESF-14 PASIVOS DIFERIDOS:				
Cuenta	Nombre de la Cuenta	Monto	Naturaleza	Característica
2.1.5	PASIVOS DIFERIDOS A CORTO PLAZO	0.00		
2.1.5.1	INGRESOS COBRADOS POR ADELANTADO A CORTO PLAZO	0.00		
2.1.5.2	INTERESES COBRADOS POR ADELANTADO A CORTO PLAZO	0.00		
2.1.5.9	OTROS PASIVOS DIFERIDOS A CORTO PLAZO	0.00		
2.2.4	PASIVOS DIFERIDOS A LARGO PLAZO	0.00		
2.2.4.1	CRÉDITOS DIFERIDOS A LARGO PLAZO	0.00		
2.2.4.2	INTERESES COBRADOS POR ADELANTADO A LARGO PLAZO	0.00		
2.2.4.9	OTROS PASIVOS DIFERIDOS A LARGO PLAZO	0.00		
	TOTAL	0.00		
ESF-15 PROVISIONES:				
Cuenta	Nombre de la Cuenta	Monto	Naturaleza	Característica
2.1.7	PROVISIONES A CORTO PLAZO	0.00		
2.1.7.1	PROVISIÓN PARA DEMANDAS Y JUICIOS A CORTO PLAZO	0.00		
2.1.7.2	PROVISIÓN PARA CONTINGENCIAS A CORTO PLAZO	0.00		
2.1.7.9	OTRAS PROVISIONES A CORTO PLAZO	0.00		
2.2.6	PROVISIONES A LARGO PLAZO	0.00		
2.2.6.1	PROVISIÓN PARA DEMANDAS Y JUICIOS A LARGO PLAZO	0.00		
2.2.6.2	PROVISIÓN PARA PENSIONES A LARGO PLAZO	0.00		
2.2.6.3	PROVISIÓN PARA CONTINGENCIAS A LARGO PLAZO	0.00		
2.2.6.9	OTRAS PROVISIONES A LARGO PLAZO	0.00		
	TOTAL	0.00		

000073

NOTAS A LOS ESTADOS FINANCIEROS  
 NOTAS AL ESTADO DE SITUACIÓN FINANCIERA  
 Del 1 de Enero al 31 de Diciembre de 2025  
 (Cifras en Pesos)

ESF-16 OTROS PASIVOS:	Nombre de la Cuenta	Monto	Naturaleza	Característica
2.1.9	OTROS PASIVOS A CORTO PLAZO	0.00		
2.1.9.1	INGRESOS POR CLASIFICAR	0.00		
2.1.9.2	RECAUDACIÓN POR PARTICIPAR	0.00		
2.1.9.9	OTROS PASIVOS CIRCULANTES	0.00		
	TOTAL	0.00		

Bajo protesta de decir verdad, declaramos que los Estados Financieros y sus notas, son razonablemente correctos y son de nuestra responsabilidad del emisor.



*[Handwritten signature]*

VALENTIN LAVIN ROMERO PRESIDENTE MUNICIPAL  
 GENARRO LINARES ROSALES TESORERO MUNICIPAL



TEMOAC, MOR.  
 H. AYUNTAMIENTO  
 2025 - 2027



TEMOAC, MOR.  
 H. AYUNTAMIENTO  
 2025 - 2027

000074

MUNICIPIO DE TEMOAC MORELOS

NOTAS A LOS ESTADOS FINANCIEROS  
 NOTAS AL ESTADO DE VARIACIÓN EN LA HACIENDA PÚBLICA/PATRIMONIO  
 Del 1 de Enero al 31 de Diciembre de 2025  
 (Cifras en Pesos)

VPH-01 PATRIMONIO CONTRIBUIDO:

Cuenta	Nombre de la Cuenta	Monto	Tipo	Naturaleza
3.1.1	APORTACIONES	-1,930,750.53		
3.1.2	DONACIONES DE CAPITAL	2.00		
3.1.3	ACTUALIZACIÓN DE LA HACIENDA PÚBLICA/PATRIMONIO	0.00		
	TOTAL	-1,930,748.53		

VPH-02 PATRIMONIO GENERADO:

Cuenta	Nombre de la Cuenta	Monto	Procedencia
3.2.1	RESULTADO DEL EJERCICIO (AHORRO/DESAHORRO)	3,742,757.41	
3.2.2	RESULTADOS DE EJERCICIOS ANTERIORES	34,222,787.20	
3.2.3	REVALÚOS	0.00	
3.2.3.1	REVALÚO DE BIENES INMUEBLES	0.00	
3.2.3.2	REVALÚO DE BIENES MUEBLES	0.00	
3.2.3.3	REVALÚO DE BIENES INTANGIBLES	0.00	
3.2.3.9	OTROS REVALÚOS	0.00	
3.2.4	RESERVAS	0.00	
3.2.4.1	RESERVAS DE PATRIMONIO	0.00	
3.2.4.2	RESERVAS TERRITORIALES	0.00	
3.2.4.3	RESERVAS POR CONTINGENCIAS	0.00	
3.2.5	RECTIFICACIONES DE RESULTADOS DE EJERCICIOS ANTERIORES	0.00	
3.2.5.1	CAMBIOS EN POLÍTICAS CONTABLES	0.00	
3.2.5.2	CAMBIOS POR ERRORES CONTABLES	0.00	
3.2.5.3	CAMBIOS EN ESTIMACIONES CONTABLES	0.00	
	TOTAL	37,965,544.61	

Bajo protesta de decir verdad declaramos que los Estados Financieros y sus notas, son razonablemente correctos y son responsabilidad del emisor.

  
**PRESIDENCIA MUNICIPAL**  
 TEMOAC, MOR.  
 H. AYUNTAMIENTO  
 2025 - 2027

  
**TESORERÍA MUNICIPAL**  
 TEMOAC, MOR.  
 H. AYUNTAMIENTO  
 2025 - 2027

**TESORERÍA MUNICIPAL**  
 TEMOAC, MOR.  
 H. AYUNTAMIENTO  
 2025 - 2027

000075

## MUNICIPIO DE TEMOAC MORELOS

NOTAS A LOS ESTADOS FINANCIEROS  
 NOTAS AL ESTADO DE FLUJOS DE EFECTIVO  
 Del 1 de Enero al 31 de Diciembre de 2025  
 (Cifras en Pesos)

## EFE-01 FLUJO DE EFECTIVO:

Concepto	2025	2024
1.1.1.1 EFECTIVO	-8,684.23	0.00
1.1.1.2 BANCOS	2,231,495.15	0.00
1.1.1.3 BANCOS/DEPENDENCIAS Y OTROS	0.00	0.00
1.1.1.4 INVERSIONES TEMPORALES (HASTA 3 MESES)	0.00	0.00
1.1.1.5 FONDOS CON AFECTACIÓN ESPECÍFICA	0.00	0.00
1.1.1.6 DEPÓSITOS DE FONDOS DE TERCEROS	0.00	0.00
1.1.1.9 OTROS EFECTIVOS Y EQUIVALENTES	0.00	0.00
1.1.1 TOTAL	2,222,810.92	0.00

## EFE-02 ADQUISICIONES DE ACTIVIDADES DE INVERSIÓN EFECTIVAMENTE PAGADAS:

Concepto	2025	2024
1.2.3 BIENES INMUEBLES	37,507,428.06	34,428,896.92
1.2.3.1 TERRENOS	0.00	0.00
1.2.3.2 VIVIENDAS	0.00	0.00
1.2.3.3 EDIFICIOS NO HABITACIONALES	0.00	0.00
1.2.3.4 INFRAESTRUCTURA	0.00	0.00
1.2.3.5 CONSTRUCCIONES EN PROCESO EN BIENES DE DOMINIO PÚBLICO	35,465,782.63	22,569,480.73
1.2.3.6 CONSTRUCCIONES EN PROCESO EN BIENES PROPIOS	2,041,645.43	11,859,416.19
1.2.3.9 OTROS BIENES INMUEBLES	0.00	0.00
1.2.4 BIENES MUEBLES	1,820,155.91	341,875.06
1.2.4.1 MOBILIARIO Y EQUIPO DE ADMINISTRACIÓN	780,567.05	81,574.10
1.2.4.2 MOBILIARIO Y EQUIPO EDUCACIONAL Y RECREATIVO	191,184.31	0.00
1.2.4.3 EQUIPO E INSTRUMENTAL MÉDICO Y DE LABORATORIO	11,600.00	0.00
1.2.4.4 VEHÍCULOS Y EQUIPO DE TRANSPORTE	380,976.40	241,209.99
1.2.4.5 EQUIPO DE DEFENSA Y SEGURIDAD	439,472.15	0.00
1.2.4.6 MAQUINARIA, OTROS EQUIPOS Y HERRAMIENTAS	16,356.00	19,090.97
1.2.4.7 COLECCIONES, OBRAS DE ARTE Y OBJETOS VALIOSOS	0.00	0.00
1.2.4.8 ACTIVOS BIOLÓGICOS	0.00	0.00
1.2.5 ACTIVOS INTANGIBLES	0.00	0.00
1.2.5.1 SOFTWARE	0.00	0.00
1.2.5.2 PATENTES, MARCAS Y DERECHOS	0.00	0.00
1.2.5.3 CONCESIONES Y FRANQUICIAS	0.00	0.00
1.2.5.4 LICENCIAS	0.00	0.00
1.2.5.9 OTROS ACTIVOS INTANGIBLES	0.00	0.00
TOTAL DE APLICACIÓN DE EFECTIVO POR ACTIVIDADES DE INVERSIÓN	39,327,583.97	34,770,771.98

000076

MUNICIPIO DE TEMOAC MORELOS

NOTAS A LOS ESTADOS FINANCIEROS  
 NOTAS AL ESTADO DE FLUJOS DE EFECTIVO  
 Del 1 de Enero al 31 de Diciembre de 2025  
 (Cifras en Pesos)

EFE-03 CONCILIACIÓN DE LOS FLUJOS DE EFECTIVO NETOS DE LAS ACTIVIDADES DE OPERACIÓN:

Concepto		2025	2024
3.2.1	RESULTADO DEL EJERCICIO (AHORRO/DESAHORRO)	3,742,757.41	-121,677,978.08
	(+) MOVIMIENTOS DE PARTIDAS QUE NO AFECTAN AL EFECTIVO	37,602,073.36	153,134,628.84
5.4	INTERESES, COMISIONES Y OTROS GASTOS DE LA DEUDA PÚBLICA	0.00	0.00
5.5	OTROS GASTOS Y PÉRDIDAS EXTRAORDINARIAS	0.00	0.00
5.6	INVERSIÓN PÚBLICA	37,107,428.06	153,134,628.84
2.1.1	INCREMENTOS EN CUENTAS POR PAGAR DE ACTIVIDADES DE OPERACIÓN	494,645.30	0.00
	(-) MOVIMIENTOS DE PARTIDAS QUE NO AFECTAN AL EFECTIVO	26,677.00	0.00
4.x	INGRESOS DE OPERACIÓN NO PRESUPUESTARIOS	26,677.00	0.00
1x,5x	GASTOS DE OPERACIÓN NO CONTABLES	0.00	0.00
1.1.2	INCREMENTOS EN CUENTAS POR COBRAR DE ACTIVIDADES DE OPERACIÓN	0.00	0.00
	(=) FLUJOS DE EFECTIVO NETOS DE LAS ACTIVIDADES DE OPERACIÓN	41,318,153.77	31,456,650.76

Bajo protesta de decir verdad declaramos que los Estados Financieros y sus notas, son razonablemente correctos y son responsabilidad del emisor.

  
**PRESIDENCIA MUNICIPAL**  
 VALENTIN LAVIN ROMERO  
 PRESIDENTE MUNICIPAL  
 TEMOAC, MOR.  
 H. AYUNTAMIENTO  
 2025 - 2027

  
**TESORERÍA MUNICIPAL**  
 JAVIER GENARO LINARES ROSALES  
 TESORERO MUNICIPAL  
 TEMOAC, MOR.  
 H. AYUNTAMIENTO  
 2025 - 2027

000077

MUNICIPIO DE TEMOAC MORELOS

NOTAS A LOS ESTADOS FINANCIEROS

CONCILIACIÓN

Del 1 de Enero al 31 de Diciembre de 2025  
(Cifras en Pesos)

CONCILIACIÓN ENTRE LOS INGRESOS PRESUPUESTARIOS Y CONTABLES:

Concepto		2025
1. Total de Ingresos Presupuestarios		114,296,835.87
2. Más ingresos contables no presupuestarios		26,677.00
2.1	INGRESOS FINANCIEROS	0.00
2.2	INCREMENTO POR VARIACIÓN DE INVENTARIOS	0.00
2.3	DISMINUCIÓN DEL EXCESO DE ESTIMACIONES POR PÉRDIDA O DETERIORO U OBSOLESCENCIA	0.00
2.4	DISMINUCIÓN DEL EXCESO DE PROVISIONES	0.00
2.5	OTROS INGRESOS Y BENEFICIOS VARIOS	26,677.00
2.6	OTROS INGRESOS CONTABLES NO PRESUPUESTARIOS	0.00
3. Menos ingresos presupuestarios no contables		0.00
3.1	APROVECHAMIENTOS DE CAPITAL	0.00
3.2	INGRESOS DERIVADOS DE FINANCIAMIENTOS	0.00
3.3	OTROS INGRESOS PRESUPUESTARIOS NO CONTABLES	0.00
4. Total de Ingresos Contables (4 = 1 + 2 - 3)		114,323,512.87

000078

MUNICIPIO DE TEMOAC MORELOS  
 NOTAS A LOS ESTADOS FINANCIEROS  
 CONCILIACIÓN  
 Del 1 de Enero al 31 de Diciembre de 2025  
 (Cifras en Pesos)

CONCILIACIÓN ENTRE LOS EGRESOS PRESUPUESTARIOS Y LOS GASTOS CONTABLES:

Concepto	2025
1. Total de egresos presupuestarios	113,982,915.29
2. Menos egresos presupuestarios no contables	40,509,587.89
2.1 MATERIAS PRIMAS Y MATERIALES DE PRODUCCIÓN Y COMERCIALIZACIÓN	0.00
2.2 MATERIALES Y SUMINISTROS	0.00
2.3 MOBILIARIO Y EQUIPO DE ADMINISTRACIÓN	780,567.05
2.4 MOBILIARIO Y EQUIPO EDUCACIONAL Y RECREATIVO	191,184.31
2.5 EQUIPO E INSTRUMENTAL MÉDICO Y DE LABORATORIO	11,600.00
2.6 VEHÍCULOS Y EQUIPO DE TRANSPORTE	380,976.40
2.7 EQUIPO DE DEFENSA Y SEGURIDAD	439,472.15
2.8 MAQUINARIA, OTROS EQUIPOS Y HERRAMIENTAS	16,356.00
2.9 ACTIVOS BIOLÓGICOS	0.00
2.10 BIENES INMUEBLES	0.00
2.11 ACTIVOS INTANGIBLES	0.00
2.12 OBRA PÚBLICA EN BIENES DE DOMINIO PÚBLICO	36,647,786.55
2.13 OBRA PÚBLICA EN BIENES PROPIOS	2,041,645.43
2.14 ACCIONES Y PARTICIPACIONES DE CAPITAL	0.00
2.15 COMPRA DE TÍTULOS Y VALORES	0.00
2.16 CONCESIÓN DE PRÉSTAMOS	0.00
2.17 INVERSIONES EN FIDEICOMISOS, MANDATOS Y OTROS ANÁLOGOS	0.00
2.18 PROVISIONES PARA CONTINGENCIAS Y OTRAS EROGACIONES ESPECIALES	0.00
2.19 AMORTIZACIÓN DE LA DEUDA PÚBLICA	0.00
2.20 ADEUDOS DE EJERCICIOS FISCALES ANTERIORES (ADEFAS)	0.00
2.21 OTROS EGRESOS PRESUPUESTARIOS NO CONTABLES	0.00
3. Más gastos contables no presupuestarios	37,107,428.06
3.1 ESTIMACIONES, DEPRECIACIONES, DETERIOROS, OBSOLESCENCIAS Y AMORTIZACIONES	0.00
3.2 PROVISIONES	0.00
3.3 DISMINUCIONES DE INVENTARIOS	0.00
3.4 OTROS GASTOS	0.00
3.5 INVERSIÓN PÚBLICA NO CAPITALIZABLE	37,107,428.06
3.6 MATERIALES Y SUMINISTROS (CONSUMOS)	0.00
3.7 OTROS GASTOS CONTABLES NO PRESUPUESTARIOS	0.00
4. Total de Gastos Contables (4 = 1 - 2 + 3)	110,580,755.46

MUNICIPIO DE TEMOAC MORELOS

NOTAS A LOS ESTADOS FINANCIEROS  
CONCILIACIÓN

Del 1 de Enero al 31 de Diciembre de 2025  
(Cifras en Pesos)

Bajo protesta de decir verdad declaramos que los Estados Financieros y sus notas,  
son razonablemente correctos y son responsabilidad del emisor.



VALENTIN LAVIN ROMERO  
PRESIDENTE MUNICIPAL

**PRESIDENCIA  
MUNICIPAL**  
TEMOAC, MOR.  
H. AYUNTAMIENTO  
2025 - 2027

JAVIER GENARO LINARES ROSALES  
TESORERO MUNICIPAL



**TESORERÍA  
MUNICIPAL**  
TEMOAC, MOR.  
H. AYUNTAMIENTO  
2025 - 2027

## MUNICIPIO DE TEMOAC MORELOS

## NOTAS A LOS ESTADOS FINANCIEROS

## NOTAS DE MEMORIA

Del 1 de Enero al 31 de Diciembre de 2025

(Cifras en Pesos)

## MEM-01 CUENTAS DE ORDEN CONTABLES:

Cuenta	Nombre de la Cuenta	Saldo Inicial	Cargos	Abonos	Saldo Final
7	CUENTAS DE ORDEN CONTABLES	0.00	0.00	0.00	0.00 (d)
7.1	VALORES	0.00	0.00	0.00	0.00 (d)
7.1.1	VALORES EN CUSTODIA	0.00	0.00	0.00	0.00 (d)
7.1.2	CUSTODIA DE VALORES	0.00	0.00	0.00	0.00 (a)
7.1.3	INSTRUMENTOS DE CRÉDITO PRESTADOS A FORMADORES DE MERCADO	0.00	0.00	0.00	0.00 (d)
7.1.4	PRÉSTAMO DE INSTRUMENTOS DE CRÉDITO A FORMADORES DE MERCADO Y SU GARANTÍA	0.00	0.00	0.00	0.00 (a)
7.1.5	INSTRUMENTOS DE CRÉDITO RECIBIDOS EN GARANTÍA DE LOS FORMADORES DE MERCADO	0.00	0.00	0.00	0.00 (d)
7.1.6	GARANTÍA DE CRÉDITOS RECIBIDOS DE LOS FORMADORES DE MERCADO	0.00	0.00	0.00	0.00 (a)
7.2	EMISIÓN DE OBLIGACIONES	0.00	0.00	0.00	0.00 (d)
7.2.1	AUTORIZACIÓN PARA LA EMISIÓN DE BONOS, TÍTULOS Y VALORES DE LA DEUDA PÚBLICA INTERNA	0.00	0.00	0.00	0.00 (d)
7.2.2	AUTORIZACIÓN PARA LA EMISIÓN DE BONOS, TÍTULOS Y VALORES DE LA DEUDA PÚBLICA EXTERNA	0.00	0.00	0.00	0.00 (d)
7.2.3	EMISIONES AUTORIZADAS DE LA DEUDA PÚBLICA INTERNA Y EXTERNA	0.00	0.00	0.00	0.00 (a)
7.2.4	SUSCRIPCIÓN DE CONTRATOS DE PRÉSTAMOS Y OTRAS OBLIGACIONES DE LA DEUDA PÚBLICA INTERNA	0.00	0.00	0.00	0.00 (d)
7.2.5	SUSCRIPCIÓN DE CONTRATOS DE PRÉSTAMOS Y OTRAS OBLIGACIONES DE LA DEUDA PÚBLICA EXTERNA	0.00	0.00	0.00	0.00 (d)
7.2.6	CONTRATOS DE PRÉSTAMOS Y OTRAS OBLIGACIONES DE LA DEUDA PÚBLICA INTERNA Y EXTERNA	0.00	0.00	0.00	0.00 (a)
7.3	AVALES Y GARANTÍAS	0.00	0.00	0.00	0.00 (d)
7.3.1	AVALES AUTORIZADOS	0.00	0.00	0.00	0.00 (d)
7.3.2	AVALES FIRMADOS	0.00	0.00	0.00	0.00 (a)
7.3.3	FIANZAS Y GARANTÍAS RECIBIDAS POR DEUDAS A COBRAR	0.00	0.00	0.00	0.00 (d)
7.3.4	FIANZAS Y GARANTÍAS RECIBIDAS	0.00	0.00	0.00	0.00 (a)
7.3.5	FIANZAS OTORGADAS PARA RESPALDAR OBLIGACIONES NO FISCALES DEL GOBIERNO	0.00	0.00	0.00	0.00 (d)
7.3.6	FIANZAS OTORGADAS DEL GOBIERNO PARA RESPALDAR OBLIGACIONES NO FISCALES	0.00	0.00	0.00	0.00 (a)
7.4	JUICIOS	0.00	0.00	0.00	0.00 (d)
7.4.1	DEMANDAS JUDICIALES EN PROCESO DE RESOLUCIÓN	0.00	0.00	0.00	0.00 (d)
7.4.2	RESOLUCIÓN DE DEMANDAS EN PROCESO JUDICIAL	0.00	0.00	0.00	0.00 (a)
7.5	INVERSIÓN MEDIANTE PROYECTOS PARA PRESTACIÓN DE SERVICIOS (PPS) Y SIMILARES	0.00	0.00	0.00	0.00 (d)
7.5.1	CONTRATOS PARA INVERSIÓN MEDIANTE PROYECTOS PARA PRESTACIÓN DE SERVICIOS (PPS) Y SIMILARES	0.00	0.00	0.00	0.00 (d)
7.5.2	INVERSIÓN PÚBLICA CONTRATADA MEDIANTE PROYECTOS PARA PRESTACIÓN DE SERVICIOS (PPS) Y SIMILARES	0.00	0.00	0.00	0.00 (a)
7.6	BIENES CONCESIONADOS O EN COMODATO	0.00	0.00	0.00	0.00 (d)
7.6.1	BIENES BAJO CONTRATO EN CONCESIÓN	0.00	0.00	0.00	0.00 (d)
7.6.2	CONTRATO DE CONCESIÓN POR BIENES	0.00	0.00	0.00	0.00 (a)

MUNICIPIO DE TEMOAC MORELOS

NOTAS A LOS ESTADOS FINANCIEROS  
 NOTAS DE MEMORIA  
 Del 1 de Enero al 31 de Diciembre de 2025  
 (Cifras en Pesos)

7.6.3	BIENES BAJO CONTRATO EN COMODATO	0.00	0.00	0.00	0.00 (d)
7.6.4	CONTRATO DE COMODATO POR BIENES	0.00	0.00	0.00	0.00 (a)
7.X	BIENES ARQUEOLÓGICOS, ARTÍSTICOS E HISTÓRICOS	0.00	0.00	0.00	0.00 (d)
7.X.1	BIENES ARQUEOLÓGICOS EN CUSTODIA	0.00	0.00	0.00	0.00 (d)
7.X.2	CUSTODIA DE BIENES ARQUEOLÓGICOS	0.00	0.00	0.00	0.00 (a)
7.X.3	BIENES ARTÍSTICOS EN CUSTODIA	0.00	0.00	0.00	0.00 (d)
7.X.4	CUSTODIA DE BIENES ARTÍSTICOS	0.00	0.00	0.00	0.00 (a)
7.X.5	BIENES HISTÓRICOS EN CUSTODIA	0.00	0.00	0.00	0.00 (d)
7.X.6	CUSTODIA DE BIENES HISTÓRICOS	0.00	0.00	0.00	0.00 (a)

MEM-02 CUENTAS DE ORDEN PRESUPUESTARIAS DE INGRESOS:

Concepto	2025 Característica
8.1.1 LEY DE INGRESOS ESTIMADA	108,371,479.00 Saldo
8.1.2 LEY DE INGRESOS POR EJECUTAR	0.00 Saldo
8.1.3 MODIFICACIONES A LA LEY DE INGRESOS ESTIMADA	5,925,356.87 Saldo
8.1.4 LEY DE INGRESOS DEVENGADA	114,296,835.87 Abonos
8.1.5 LEY DE INGRESOS RECAUDADA	114,296,835.87 Abonos

MEM-03 CUENTAS DE ORDEN PRESUPUESTARIAS DE EGRESOS:

Concepto	2025 Característica
8.2.1 PRESUPUESTO DE EGRESOS APROBADO	108,371,479.00 Saldo
8.2.2 PRESUPUESTO DE EGRESOS POR EJERCER	313,920.58 Saldo
8.2.3 MODIFICACIONES AL PRESUPUESTO DE EGRESOS APROBADO	5,925,356.87 Saldo
8.2.4 PRESUPUESTO DE EGRESOS COMPROMETIDO	113,982,915.29 Cargos
8.2.5 PRESUPUESTO DE EGRESOS DEVENGADO	113,982,915.29 Cargos
8.2.6 PRESUPUESTO DE EGRESOS EJERCIDO	113,982,915.25 Cargos
8.2.7 PRESUPUESTO DE EGRESOS PAGADO	112,306,256.07 Cargos

Bajo protesta de decir verdad declaramos que los Estados Financieros y sus notas, son razonablemente correctos y son responsabilidad del emisor.

  
 VALENTIN LAVIN ROMERO  
 PRESIDENTE MUNICIPAL

  
 JAVIER GENARO LINARES ROSALES  
 TESORERO MUNICIPAL



**PRESIDENCIA MUNICIPAL**  
 TEMOAC, MOR.  
**H. AYUNTAMIENTO**  
 2025 - 2027

**TESORERÍA MUNICIPAL**  
 TEMOAC, MOR.  
**H. AYUNTAMIENTO**  
 2025 - 2027

000082



**TEMOAC**  
SIGAMOS AVANZANDO JUNTOS  
2025 - 2027



**2026**  
"año de Margarita Maza Parada"

# INDICADORES DE POSTURA FISCAL

TEMOAC  
SIGAMOS AVANZANDO JUNTOS  
2025 - 2027

000083

MUNICIPIO DE TEMOAC MORELOS

INDICADORES DE POSTURA FISCAL

Del 1 de Enero al 31 de Diciembre de 2025

(Cifras en Pesos)

Concepto	Estimado/ Aprobado	Devengado	Recaudado/ Pagado
I. Ingresos Presupuestarios (I = 1 + 2)	108,371,479.00	114,296,835.87	114,296,835.87
1. Ingresos del Gobierno de la Entidad Federativa o Municipio	108,371,479.00	114,296,835.87	114,296,835.87
2. Ingresos del Sector Paraestatal o Paramunicipal	0.00	0.00	0.00
II. Egresos Presupuestarios (II = 3 + 4)	108,371,479.00	113,982,915.29	112,306,266.07
3. Egresos del Gobierno de la Entidad Federativa o Municipio	108,371,479.00	113,982,915.29	112,306,266.07
4. Egresos del Sector Paraestatal o Paramunicipal	0.00	0.00	0.00
III. Balance presupuestario (Superávit o Déficit) (III = I - II)	0.00	313,920.58	1,990,569.80

Concepto	Estimado/ Aprobado	Devengado	Recaudado/ Pagado
III. Balance presupuestario (Superávit o Déficit)	0.00	313,920.58	1,990,569.80
IV. Intereses, Comisiones y Gastos de la Deuda	0.00	0.00	0.00
V. Balance Primario (Superávit o Déficit) (V = III - IV)	0.00	313,920.58	1,990,569.80

Concepto	Estimado/ Aprobado	Devengado	Recaudado/ Pagado
A. Financiamiento	0.00	0.00	0.00
B. Amortización de la deuda	0.00	0.00	0.00
C. Endeudamiento o desendeudamiento (C = A - B)	0.00	0.00	0.00

Bajo protesta de decir verdad declaramos que los Estados Financieros y sus notas son razonablemente correctos y son responsabilidad del emisor.

  
 VALENTÍN LAVÍN ROMERO  
 PRESIDENTE MUNICIPAL  
 PRESIDENCIA MUNICIPAL  
 TEMOAC, MOR.  
 H. AYUNTAMIENTO  
 2025 - 2027

  
 JAVIER GENARO LINARES ROSALES  
 TESORERO MUNICIPAL  
 TESORERÍA MUNICIPAL  
 TEMOAC, MOR.  
 H. AYUNTAMIENTO  
 2025 - 2027

000084



**TEMOAC**  
SIGAMOS AVANZANDO JUNTOS  
2025 - 2027



**2026**  
"año de Margarita Maza Parada"

# BALANZA DE COMPROBACIÓN RESUMIDA

TEMOAC  
SIGAMOS AVANZANDO JUNTOS  
2025 - 2027

000085

## MUNICIPIO DE TEMOAC MORELOS

RFC: MTE7707171Y3

BALANZA DE COMPROBACIÓN DE 01 ENE 2025 A 31 DIC 2025

		SALDO ANT.:	CARGOS:	ABONOS:	SALDO:
1.1.1.1	EFFECTIVO	0.00	164,346.53	173,030.76	-8,684.23
1.1.1.2	BANCOS	0.00	134,027,952.65	131,796,457.50	2,231,495.15
1.1.1.4	INVERSIONES TEMPORALES (HASTA 3 MESES)	0.00	3,315,055.41	3,315,055.41	0.00
1.1.2.3	DEUDORES DIVERSOS POR COBRAR A CORTO PLAZO	0.00	6,259,951.09	6,259,951.08	0.01
1.1.2.4	CONTRIBUCIONES POR RECUPERAR A CORTO PLAZO	0.00	115,634,800.85	115,634,800.85	0.00
1.1.3.1	ANTICIPO A PROVEEDORES POR ADQUISICIÓN DE BIENES Y PRESTACIÓN DE SERVICIOS A CORTO PLAZO	0.00	780,000.00	780,000.00	0.00
1.1.3.4	ANTICIPO A CONTRATISTAS POR OBRAS PÚBLICAS A CORTO PLAZO	0.00	406,000.00	406,000.00	0.00
1.2.2.2	DEUDORES DIVERSOS A LARGO PLAZO	202,954.71	0.00	0.00	202,954.71
1.2.2.3	CONTRIBUCIONES A LARGO PLAZO	168,232.73	0.00	0.00	168,232.73
1.2.3.1	TERRENOS	1,944,500.00	0.00	0.00	1,944,500.00
1.2.3.3	EDIFICIOS NO HABITACIONALES	8,510,867.74	0.00	0.00	8,510,867.74
1.2.3.5	CONSTRUCCIONES EN PROCESO EN BIENES DE DOMINIO PÚBLICO	0.00	36,647,786.55	35,065,782.63	1,582,003.92
1.2.3.6	CONSTRUCCIONES EN PROCESO EN BIENES PROPIOS	0.00	2,041,645.43	2,041,645.43	0.00
1.2.4.1	MOBILIARIO Y EQUIPO DE ADMINISTRACIÓN	4,391,169.71	780,567.05	0.00	5,171,736.76
1.2.4.2	MOBILIARIO Y EQUIPO EDUCACIONAL Y RECREATIVO	111,696.03	191,184.31	0.00	302,880.34
1.2.4.3	EQUIPO E INSTRUMENTAL MÉDICO Y DE LABORATORIO	307,936.80	11,600.00	0.00	319,536.80
1.2.4.4	VEHÍCULOS Y EQUIPO DE TRANSPORTE	14,232,423.33	380,976.40	0.00	14,613,399.73
1.2.4.5	EQUIPO DE DEFENSA Y SEGURIDAD	0.00	439,472.15	0.00	439,472.15
1.2.4.6	MAQUINARIA, OTROS EQUIPOS Y HERRAMIENTAS	3,284,480.75	16,356.00	0.00	3,300,836.75
1.2.4.7	COLECCIONES, OBRAS DE ARTE Y OBJETOS VALIOSOS	139,665.00	0.00	0.00	139,665.00
1.2.5.1	SOFTWARE	102,800.00	0.00	0.00	102,800.00
1.2.5.4	LICENCIAS	652,477.73	0.00	0.00	652,477.73
1.2.5.9	OTROS ACTIVOS INTANGIBLES	2,628.33	0.00	0.00	2,628.33
2.1.1.1	SERVICIOS PERSONALES POR PAGAR A CORTO PLAZO	0.00	30,387,701.00	30,387,701.00	0.00
2.1.1.2	PROVEEDORES POR PAGAR A CORTO PLAZO	54,031.71	45,119,956.71	45,347,821.71	281,896.71
2.1.1.3	CONTRATISTAS POR OBRAS PÚBLICAS POR PAGAR A CORTO PLAZO	0.00	38,407,428.06	39,856,212.28	1,448,784.22
2.1.1.5	TRANSFERENCIAS OTORGADAS POR PAGAR A CORTO PLAZO	0.00	9,621,180.30	9,621,180.30	0.00
2.1.1.7	RETENCIONES Y CONTRIBUCIONES POR PAGAR A CORTO PLAZO	1,705,762.48	2,623,866.43	2,829,430.56	1,911,326.61
3.1.1.1	APORTACIONES	-1,930,750.53	0.00	0.00	-1,930,750.53
3.1.2.1	DONACIONES DE CAPITAL	2.00	0.00	0.00	2.00
3.2.1.1	RESULTADO DEL EJERCICIO (AHORRO/DESAHORRO)	-121,677,978.08	-121,677,978.08	0.00	0.00
3.2.2.1	RESULTADOS DE EJERCICIOS ANTERIORES	155,900,765.28	0.00	-121,677,978.08	34,222,787.20
4.1.1.2	IMPUESTOS SOBRE EL PATRIMONIO	0.00	0.00	983,579.52	983,579.52
4.1.4.3	DERECHOS POR PRESTACIÓN DE SERVICIOS	0.00	0.00	3,501,253.38	3,501,253.38
4.1.5.9	OTROS PRODUCTOS QUE GENERAN INGRESOS CORRIENTES	0.00	0.00	503,574.00	503,574.00
4.1.6.2	MULTAS	0.00	0.00	38,535.00	38,535.00
4.2.1.1	PARTICIPACIONES	0.00	0.00	62,915,386.88	62,915,386.88
4.2.1.2	APORTACIONES	0.00	0.00	38,123,232.00	38,123,232.00
4.2.2.3	SUBSIDIOS Y SUBVENCIONES	0.00	0.00	8,204,694.00	8,204,694.00
4.3.1.9	OTROS INGRESOS FINANCIEROS	0.00	0.00	26,581.09	26,581.09
4.3.9.1	OTROS INGRESOS DE EJERCICIOS ANTERIORES	0.00	0.00	26,677.00	26,677.00
5.1.1.1	REMUNERACIONES AL PERSONAL DE CARÁCTER PERMANENTE	0.00	25,598,563.00	0.00	25,598,563.00
5.1.1.2	REMUNERACIONES AL PERSONAL DE CARÁCTER				

MUNICIPIO DE TEMOAC MORELOS

RFC: MTE7707171Y3

BALANZA DE COMPROBACIÓN DE 01 ENE 2025 A 31 DIC 2025

	SALDO ANT.:	CARGOS:	ABONOS:	SALDO:
TRANSITORIO	0.00	411,922.00	0.00	411,922.00
5.1.1.3 REMUNERACIONES ADICIONALES Y ESPECIALES	0.00	4,303,296.00	0.00	4,303,296.00
5.1.1.5 OTRAS PRESTACIONES SOCIALES Y ECONÓMICAS	0.00	73,920.00	0.00	73,920.00
5.1.2.1 MATERIALES DE ADMINISTRACIÓN, EMISIÓN DE DOCUMENTOS Y ARTÍCULOS OFICIALES	0.00	2,558,984.27	0.00	2,558,984.27
5.1.2.2 ALIMENTOS Y UTENSILIOS	0.00	586,115.72	0.00	586,115.72
5.1.2.3 MATERIAS PRIMAS Y MATERIALES DE PRODUCCIÓN Y COMERCIALIZACIÓN	0.00	2,478.00	0.00	2,478.00
5.1.2.4 MATERIALES Y ARTÍCULOS DE CONSTRUCCIÓN Y DE REPARACIÓN	0.00	443,793.91	0.00	443,793.91
5.1.2.5 PRODUCTOS QUÍMICOS, FARMACÉUTICOS Y DE LABORATORIO	0.00	568,617.24	0.00	568,617.24
5.1.2.6 COMBUSTIBLES, LUBRICANTES Y ADITIVOS	0.00	3,305,201.73	0.00	3,305,201.73
5.1.2.7 VESTUARIO, BLANCOS, PRENDAS DE PROTECCIÓN Y ARTÍCULOS DEPORTIVOS	0.00	951,498.23	0.00	951,498.23
5.1.2.8 MATERIALES Y SUMINISTROS PARA SEGURIDAD	0.00	14,326.00	0.00	14,326.00
5.1.2.9 HERRAMIENTAS, REFACCIONES Y ACCESORIOS MENORES	0.00	244,333.84	0.00	244,333.84
5.1.3.1 SERVICIOS BÁSICOS	0.00	3,735,547.89	0.00	3,735,547.89
5.1.3.2 SERVICIOS DE ARRENDAMIENTO	0.00	2,817,684.20	0.00	2,817,684.20
5.1.3.3 SERVICIOS PROFESIONALES, CIENTÍFICOS Y TÉCNICOS Y OTROS SERVICIOS	0.00	1,201,403.01	0.00	1,201,403.01
5.1.3.4 SERVICIOS FINANCIEROS, BANCARIOS Y COMERCIALES	0.00	296,611.05	0.00	296,611.05
5.1.3.5 SERVICIOS DE INSTALACIÓN, REPARACIÓN, MANTENIMIENTO Y CONSERVACIÓN	0.00	9,670,693.48	0.00	9,670,693.48
5.1.3.6 SERVICIOS DE COMUNICACIÓN SOCIAL Y PUBLICIDAD	0.00	299,949.40	0.00	299,949.40
5.1.3.7 SERVICIOS DE TRASLADO Y VIÁTICOS	0.00	77,746.38	0.00	77,746.38
5.1.3.8 SERVICIOS OFICIALES	0.00	4,151,588.85	0.00	4,151,588.85
5.1.3.9 OTROS SERVICIOS GENERALES	0.00	2,299,982.82	0.00	2,299,982.82
5.2.4.1 AYUDAS SOCIALES A PERSONAS	0.00	9,397,858.38	0.00	9,397,858.38
5.2.5.1 PENSIONES	0.00	461,212.00	0.00	461,212.00
5.6.1.1 CONSTRUCCIÓN EN BIENES NO CAPITALIZABLE	0.00	37,107,428.06	0.00	37,107,428.06
8.1.1.1 LEY DE INGRESOS ESTIMADA	0.00	108,371,479.00	0.00	108,371,479.00
8.1.2.1 LEY DE INGRESOS POR EJECUTAR	0.00	115,997,706.42	115,997,706.42	0.00
8.1.3.1 AMPLIACIONES Y MODIFICACIONES POSITIVAS A LA LEY DE INGRESOS ESTIMADA	0.00	7,626,227.42	0.00	7,626,227.42
8.1.3.2 REDUCCIONES Y MODIFICACIONES NEGATIVAS A LA LEY DE INGRESOS ESTIMADA	0.00	0.00	1,700,870.55	1,700,870.55
8.1.4.1 LEY DE INGRESOS DEVENGADA	0.00	114,296,835.87	114,296,835.87	0.00
8.1.5.1 LEY DE INGRESOS RECAUDADA	0.00	0.00	114,296,835.87	114,296,835.87
8.2.1.1 PRESUPUESTO DE EGRESO APROBADO	0.00	0.00	108,371,479.00	108,371,479.00
8.2.2.1 PRESUPUESTO DE EGRESOS POR EJERCER	0.00	202,642,678.85	202,328,758.27	313,920.58
8.2.3.1 AMPLIACIONES Y MODIFICACIONES POSITIVAS AL PRESUPUESTO DE EGRESOS APROBADO	0.00	0.00	94,271,199.85	94,271,199.85
8.2.3.2 REDUCCIONES Y MODIFICACIONES NEGATIVAS AL PRESUPUESTO DE EGRESOS APROBADO	0.00	88,345,842.98	0.00	88,345,842.98
8.2.4.1 PRESUPUESTO DE EGRESOS COMPROMETIDO	0.00	113,982,915.29	113,982,915.29	0.00
8.2.5.1 PRESUPUESTO DE EGRESOS DEVENGADO	0.00	113,982,915.29	112,696,281.25	1,286,634.04
8.2.6.1 PRESUPUESTO DE EGRESOS EJERCIDO	0.00	112,696,281.25	112,306,266.07	390,015.18
8.2.7.1 PRESUPUESTO DE EGRESOS PAGADO	0.00	112,306,266.07	0.00	112,306,266.07
<b>TOTAL DE LA BALANZA:</b>	<b>0.00</b>	<b>1,506,409,752.74</b>	<b>1,506,409,752.74</b>	<b>0.00</b>



**TEMOAC**  
SIGAMOS AVANZANDO JUNTOS  
2025 - 2027



**2026**  
"año de Margarita Maza Parada"

# BALANZA DE COMPROBACIÓN ANALITICA

## LDF

000088

MUNICIPIO DE TEMOAC MORELOS

RFC: MTE7707171Y3

BALANZA DE COMPROBACIÓN DE 01 ENE 2025 A 31 DIC 2025

		SALDO ANT.:	CARGOS:	ABONOS:	SALDO:
1	ACTIVO	34,051,832.86	301,097,694.42	295,472,723.66	39,676,803.62
1.1	ACTIVO CIRCULANTE	0.00	260,588,106.53	258,365,295.60	2,222,810.93
1.1.1	EFFECTIVO Y EQUIVALENTES	0.00	137,507,354.59	135,284,543.67	2,222,810.92
1.1.1.1	EFFECTIVO	0.00	164,346.53	173,030.76	-8,684.23
1.1.1.1.6	CAJA GENERAL	0.00	164,346.53	173,030.76	-8,684.23
1.1.1.1.2	BANCOS	0.00	134,027,952.65	131,796,457.50	2,231,495.15
1.1.1.1.2.7	BANCOS 2025-2027	0.00	134,027,952.65	131,796,457.50	2,231,495.15
1.1.1.1.2.7.1	SANTANDER RECURSOS FISCALES CTA 2066	0.00	7,970,179.33	7,942,974.94	27,204.39
1.1.1.1.2.7.2	SANTANDER PARTICIPACIONES 2157	0.00	73,890,980.97	71,688,307.02	2,202,673.95
1.1.1.1.2.7.3	SANTANDER FONDO III 2220	0.00	23,815,177.63	23,815,111.75	65.88
1.1.1.1.2.7.4	SANTANDER FONDO IV 2191	0.00	20,145,033.40	20,145,033.40	0.00
1.1.1.1.2.7.5	SANTANDER FAEFOM 3899	0.00	8,206,581.32	8,205,030.39	1,550.93
1.1.1.4	INVERSIONES TEMPORALES (HASTA 3 MESES)	0.00	3,315,055.41	3,315,055.41	0.00
1.1.1.4.1	INVERSIONES SANTANDER	0.00	3,315,055.41	3,315,055.41	0.00
1.1.1.2	DERECHOS A RECIBIR EFFECTIVO O EQUIVALENTES	0.00	121,894,751.94	121,894,751.93	0.01
1.1.1.2.3	DEUDORES DIVERSOS POR COBRAR A CORTO PLAZO	0.00	6,259,951.09	6,259,951.08	0.01
1.1.1.2.4	CONTRIBUCIONES POR RECUPERAR A CORTO PLAZO	0.00	115,634,800.85	115,634,800.85	0.00
1.1.1.3	DERECHOS A RECIBIR BIENES O SERVICIOS	0.00	1,186,000.00	1,186,000.00	0.00
1.1.1.3.1	ANTICIPO A PROVEEDORES POR ADQUISICIÓN DE BIENES Y PRESTACIÓN DE SERVICIOS A CORTO PLAZO	0.00	780,000.00	780,000.00	0.00
1.1.1.3.4	ANTICIPO A CONTRATISTAS POR OBRAS PÚBLICAS A CORTO PLAZO	0.00	406,000.00	406,000.00	0.00
1.2	ACTIVO NO CIRCULANTE	34,051,832.86	40,509,587.89	37,107,428.06	37,453,992.69
1.2.2	DERECHOS A RECIBIR EFFECTIVO O EQUIVALENTES A LARGO PLAZO	371,187.44	0.00	0.00	371,187.44
1.2.2.2	DEUDORES DIVERSOS A LARGO PLAZO	202,954.71	0.00	0.00	202,954.71
1.2.2.3	CONTRIBUCIONES A LARGO PLAZO	168,232.73	0.00	0.00	168,232.73
1.2.3	BIENES INMUEBLES	10,455,367.74	38,689,431.98	37,107,428.06	12,037,371.66
1.2.3.1	TERRENOS	1,944,500.00	0.00	0.00	1,944,500.00
1.2.3.3	EDIFICIOS NO HABITACIONALES	8,510,867.74	0.00	0.00	8,510,867.74
1.2.3.5	CONSTRUCCIONES EN PROCESO EN BIENES DE DOMINIO PÚBLICO	0.00	36,647,786.55	35,065,782.63	1,582,003.92
1.2.3.5.2	EDIFICACIÓN NO HABITACIONAL	0.00	7,032,663.41	7,032,663.41	0.00
1.2.3.5.3	CONST. DE OBRAS PARA EL ABASTECIMIENTO DE AGUA, ELECTRICIDAD Y TELECOMUNICACIONES	0.00	10,313,158.84	10,313,158.84	0.00
1.2.3.5.4	DIVISIÓN DE TERRENOS Y CONSTRUCCIÓN DE OBRAS DE URBANIZACIÓN	0.00	19,301,964.30	17,719,960.38	1,582,003.92
1.2.3.6	CONSTRUCCIONES EN PROCESO EN BIENES PROPIOS	0.00	2,041,645.43	2,041,645.43	0.00
1.2.3.6.2	EDIFICACIÓN NO HABITACIONAL	0.00	1,181,198.83	1,181,198.83	0.00
1.2.3.6.3	CONSTRUCCIÓN DE OBRAS PARA EL ABASTECIMIENTO DE AGUA, PETRÓLEO, GAS, ELECTRICIDAD Y TELECOMUNICACIO.	0.00	860,446.60	860,446.60	0.00
1.2.4	BIENES MUEBLES	22,467,371.62	1,820,155.91	0.00	24,287,527.53
1.2.4.1	MOBILIARIO Y EQUIPO DE ADMINISTRACIÓN	4,391,169.71	780,567.05	0.00	5,171,736.76
1.2.4.1.1	MUEBLES DE OFICINA Y ESTANTERÍA	1,802,247.21	16,486.72	0.00	1,818,733.93
1.2.4.1.2	MUEBLES, EXCEPTO DE OFICINA Y ESTANTERÍA	195,183.00	0.00	0.00	195,183.00
1.2.4.1.3	EQUIPO DE CÓMPUTO Y DE TECNOLOGÍAS DE LA INFORMACIÓN	2,072,455.80	619,737.33	0.00	2,692,193.13
1.2.4.1.4	OTROS MOBILIARIOS Y EQUIPOS DE ADMINISTRACIÓN	321,283.70	144,343.00	0.00	465,626.70
1.2.4.2	MOBILIARIO Y EQUIPO EDUCACIONAL Y RECREATIVO	111,696.03	191,184.31	0.00	302,880.34
1.2.4.2.1	EQUIPOS Y APARATOS AUDIOVISUALES	41,244.99	0.00	0.00	41,244.99
1.2.4.2.3	CÁMARAS FOTOGRÁFICAS Y DE VIDEO	45,952.04	0.00	0.00	45,952.04

MUNICIPIO DE TEMOAC MORELOS

RFC: MTE7707171Y3

BALANZA DE COMPROBACIÓN DE 01 ENE 2025 A 31 DIC 2025

	SALDO ANT.:	CARGOS:	ABONOS:	SALDO:
1.2.4.2.4				
OTRO MOBILIARIO Y EQUIPO EDUCACIONAL Y RECREATIVO	24,499.00	191,184.31	0.00	215,683.31
1.2.4.3				
EQUIPO E INSTRUMENTAL MÉDICO Y DE LABORATORIO	307,936.80	11,600.00	0.00	319,536.80
1.2.4.3.1				
EQUIPO MÉDICO Y DE LABORATORIO	307,936.80	11,600.00	0.00	319,536.80
1.2.4.4				
VEHÍCULOS Y EQUIPO DE TRANSPORTE	14,232,423.33	380,976.40	0.00	14,613,399.73
1.2.4.4.1				
VEHÍCULOS Y EQUIPO TERRESTRE	12,479,933.38	378,900.00	0.00	12,858,833.38
1.2.4.4.3				
EQUIPO AEROSPAZIAL	2,000.00	0.00	0.00	2,000.00
1.2.4.4.9				
OTROS EQUIPOS DE TRANSPORTE	1,750,489.95	2,076.40	0.00	1,752,566.35
1.2.4.5				
EQUIPO DE DEFENSA Y SEGURIDAD	0.00	439,472.15	0.00	439,472.15
1.2.4.6				
MAQUINARIA, OTROS EQUIPOS Y HERRAMIENTAS	3,284,480.75	16,356.00	0.00	3,300,836.75
1.2.4.6.1				
MAQUINARIA Y EQUIPO AGROPECUARIO	37,594.00	0.00	0.00	37,594.00
1.2.4.6.4				
SISTEMAS DE AIRE ACONDICIONADO, CALEFACCIÓN Y DE REFRIGERACIÓN INDUSTRIAL Y COMERCIAL	17,597.00	16,356.00	0.00	33,953.00
1.2.4.6.5				
EQUIPO DE COMUNICACIÓN Y TELECOMUNICACIÓN	9,018.00	0.00	0.00	9,018.00
1.2.4.6.7				
HERRAMIENTAS Y MÁQUINAS-HERRAMIENTA	1,625,610.75	0.00	0.00	1,625,610.75
1.2.4.6.9				
OTROS EQUIPOS	1,594,661.00	0.00	0.00	1,594,661.00
1.2.4.7				
COLECCIONES, OBRAS DE ARTE Y OBJETOS VALIOSOS	139,665.00	0.00	0.00	139,665.00
1.2.4.7.1				
BIENES ARTÍSTICOS, CULTURALES Y CIENTÍFICOS	139,665.00	0.00	0.00	139,665.00
1.2.5				
ACTIVOS INTANGIBLES	757,906.06	0.00	0.00	757,906.06
1.2.5.1				
SOFTWARE	102,800.00	0.00	0.00	102,800.00
1.2.5.4				
LICENCIAS	652,477.73	0.00	0.00	652,477.73
1.2.5.4.1				
LICENCIAS INFORMÁTICAS E INTELECTUALES	652,477.73	0.00	0.00	652,477.73
1.2.5.9				
OTROS ACTIVOS INTANGIBLES	2,628.33	0.00	0.00	2,628.33
2				
PASIVO	1,759,794.19	126,160,132.50	128,042,345.85	3,642,007.54
2.1				
PASIVO CIRCULANTE	1,759,794.19	126,160,132.50	128,042,345.85	3,642,007.54
2.1.1				
CUENTAS POR PAGAR A CORTO PLAZO	1,759,794.19	126,160,132.50	128,042,345.85	3,642,007.54
2.1.1.1				
SERVICIOS PERSONALES POR PAGAR A CORTO PLAZO	0.00	30,387,701.00	30,387,701.00	0.00
2.1.1.1.1				
REMUNERACIÓN POR PAGAR AL PERSONAL DE CARÁCTER PERMANENTE A CORTO PLAZO	0.00	29,619,083.00	29,619,083.00	0.00
2.1.1.1.2				
REMUNERACIÓN POR PAGAR AL PERSONAL DE CARÁCTER EVENTUAL A CORTO PLAZO	0.00	378,002.00	378,002.00	0.00
2.1.1.1.5				
OTRAS PRESTACIONES SOCIALES Y ECONÓMICAS POR PAGAR A CORTO PLAZO	0.00	73,920.00	73,920.00	0.00
2.1.1.1.6				
ESTÍMULOS A SERVIDORES PÚBLICOS POR PAGAR A CORTO PLAZO	0.00	316,696.00	316,696.00	0.00
2.1.1.2				
PROVEEDORES POR PAGAR A CORTO PLAZO	54,031.71	45,119,956.71	45,347,821.71	281,896.71
2.1.1.2.1				
PROVEEDORES DIVERSOS	54,031.71	33,889,956.71	34,117,821.71	281,896.71
2.1.1.2.1.4				
PROVEEDORES ADMINISTRACION 2019-2021	54,031.71	0.00	0.00	54,031.71
2.1.1.2.1.6				
PROVEEDORES ADMINISTRACION 2025-2027	0.00	33,889,956.71	34,117,821.71	227,865.00
2.1.1.2.2				
ACREEDORES DIVERSOS	0.00	11,230,000.00	11,230,000.00	0.00
2.1.1.2.2.8				
ACREEDORES ADMINISTRACIÓN 2025 -2027	0.00	11,230,000.00	11,230,000.00	0.00
2.1.1.3				
CONTRATISTAS POR OBRAS PÚBLICAS POR PAGAR A CORTO PLAZO	0.00	38,407,428.06	39,856,212.28	1,448,784.22
2.1.1.3.6				
CONTRATISTAS ADMINISTRACION 2025-2027	0.00	38,407,428.06	39,856,212.28	1,448,784.22
2.1.1.5				
TRANSFERENCIAS OTORGADAS POR PAGAR A CORTO PLAZO	0.00	9,621,180.30	9,621,180.30	0.00
2.1.1.5.6				
AYUDAS SOCIALES	0.00	9,159,968.30	9,159,968.30	0.00
2.1.1.5.6.1				
APOYOS EDUCATIVOS	0.00	280,791.00	280,791.00	0.00
2.1.1.5.6.2				
APOYOS A PERSONAS DE ESCASOS RECURSOS	0.00	7,062,657.78	7,062,657.78	0.00
2.1.1.5.6.4				
AYUDAS SOCIALES A PERSONAS	0.00	1,816,519.52	1,816,519.52	0.00
2.1.1.5.7				
PENSIONES Y JUBILACIONES	0.00	461,212.00	461,212.00	0.00
2.1.1.7				
RETENCIONES Y CONTRIBUCIONES POR PAGAR A CORTO PLAZO	1,705,762.48	2,623,866.43	2,829,430.56	1,911,326.61
2.1.1.7.1				
RETENCION ISR ADMINISTRACIONES				

## MUNICIPIO DE TEMOAC MORELOS

RFC: MTE7707171Y3

BALANZA DE COMPROBACIÓN DE 01 ENE 2025 A 31 DIC 2025

	SALDO ANT.:	CARGOS:	ABONOS:	SALDO:
ANTERIORES	55,245.04	0.00	0.00	55,245.04
2.1.1.7.2 RETENCION ISR ADMINISTRACION 2013-2015	1,595,092.19	0.00	0.00	1,595,092.19
2.1.1.7.4 RETENCION ISR ADMINISTRACIÓN 2016-2018	3,786.38	0.00	0.00	3,786.38
2.1.1.7.5 RETENCIONES CONTRATISTAS 2016-2018	18,826.48	0.00	0.00	18,826.48
2.1.1.7.7 RETENCIONES ISR RECURSOS PROPIO	8,140.98	1,722,416.00	1,878,989.50	164,714.48
2.1.1.7.8 RETENCIONES ISR FIV	24,671.41	853,859.00	895,296.00	66,108.41
2.1.1.7.10 RETENCIONES ISR HONORARIOS Y RESICO RECURSO PROPIOS	0.00	34,347.96	41,901.59	7,553.63
2.1.1.7.11 RETENCIONES ISR HONORARIOS Y RESICO FIV	0.00	13,243.47	13,243.47	0.00
3 HACIENDA PÚBLICA/PATRIMONIO	32,292,038.67	-121,677,978.08	-121,677,978.08	32,292,038.67
3.1 HACIENDA PÚBLICA/PATRIMONIO CONTRIBUIDO	-1,930,748.53	0.00	0.00	-1,930,748.53
3.1.1 APORTACIONES	-1,930,750.53	0.00	0.00	-1,930,750.53
3.1.1.1 APORTACIONES	-1,930,750.53	0.00	0.00	-1,930,750.53
3.1.1.1.3 APORTACIONES AL PATRIMONIO	-1,930,750.53	0.00	0.00	-1,930,750.53
3.1.1.1.3.1 EJERCICIO ANTERIOR	11,504,150.00	0.00	0.00	11,504,150.00
3.1.1.1.3.2 EJERCICIOS ANTERIORES	-13,417,889.53	0.00	0.00	-13,417,889.53
3.1.1.1.3.3 EJERCICIO ACTUAL	-17,011.00	0.00	0.00	-17,011.00
3.1.2 DONACIONES DE CAPITAL	2.00	0.00	0.00	2.00
3.1.2.1 DONACIONES DE CAPITAL	2.00	0.00	0.00	2.00
3.1.2.1.3 EJERCICIOS ANTERIORES	2.00	0.00	0.00	2.00
3.2 HACIENDA PÚBLICA/PATRIMONIO GENERADO	34,222,787.20	-121,677,978.08	-121,677,978.08	34,222,787.20
3.2.1 RESULTADO DEL EJERCICIO (AHORRO/DESAHORRO)	-121,677,978.08	-121,677,978.08	0.00	0.00
3.2.1.1 RESULTADO DEL EJERCICIO (AHORRO/DESAHORRO)	-121,677,978.08	-121,677,978.08	0.00	0.00
3.2.2 RESULTADOS DE EJERCICIOS ANTERIORES	155,900,765.28	0.00	-121,677,978.08	34,222,787.20
3.2.2.1 RESULTADOS DE EJERCICIOS ANTERIORES	155,900,765.28	0.00	-121,677,978.08	34,222,787.20
3.2.2.1.1 EJERCICIOS ANTERIORES	730,402.89	0.00	0.00	730,402.89
3.2.2.1.2 RESULTADO DEL EJERCICIO 2012	-1,291,664.67	0.00	0.00	-1,291,664.67
3.2.2.1.3 RESULTADO DEL EJERCICIO 2013	14,373,362.85	0.00	0.00	14,373,362.85
3.2.2.1.4 RESULTADO DEL EJERCICIO 2014	17,201,043.13	0.00	0.00	17,201,043.13
3.2.2.1.5 RESULTADO DEL EJERCICIO 2015	-15,040,174.96	0.00	0.00	-15,040,174.96
3.2.2.1.6 RESULTADO DEL EJERCICIO ANTERIOR	-213,696.88	0.00	0.00	-213,696.88
3.2.2.1.7 RESULTADO DEL EJERCICIO 2016	2,522,902.94	0.00	0.00	2,522,902.94
3.2.2.1.8 RESULTADO DEL EJERCICIO 2017	-773,617.54	0.00	0.00	-773,617.54
3.2.2.1.9 RESULTADO DEL EJERCICIO 2018	4,647,087.44	0.00	0.00	4,647,087.44
3.2.2.1.10 RESULTADO DEL EJERCICIO 2019	30,365,603.50	0.00	0.00	30,365,603.50
3.2.2.1.11 RESULTADO DEL EJERCICIO 2020	23,975,075.72	0.00	0.00	23,975,075.72
3.2.2.1.12 RESULTADO DEL EJERCICIO 2022	18,239,399.95	0.00	0.00	18,239,399.95
3.2.2.1.13 RESULTADO DEL EJERCICIO 2022	27,998,756.67	0.00	0.00	27,998,756.67
3.2.2.1.14 RESULTADO DEL EJERCICIO 2023	33,166,284.24	0.00	0.00	33,166,284.24
3.2.2.1.15 RESULTADO DEL EJERCICIO 2024	0.00	0.00	-121,677,978.08	-121,677,978.08
4 INGRESOS Y OTROS BENEFICIOS	0.00	0.00	114,323,512.87	114,323,512.87
4.1 INGRESOS DE GESTIÓN	0.00	0.00	5,026,941.90	5,026,941.90
4.1.1 IMPUESTOS	0.00	0.00	983,579.52	983,579.52
4.1.1.2 IMPUESTOS SOBRE EL PATRIMONIO	0.00	0.00	983,579.52	983,579.52
4.1.1.2.1 IMPUESTO PREDIAL	0.00	0.00	983,579.52	983,579.52
4.1.1.2.1.1 IMPUESTO PREDIAL DEL EJERCICIO	0.00	0.00	328,504.26	328,504.26
4.1.1.2.1.2 IMPUESTO PREDIAL DE EJERCICIOS ANTERIORES	0.00	0.00	381,461.00	381,461.00
4.1.1.2.1.3 IMPUESTO SOBRE ADQUISICIONES DE BIENES INMUEBLES	0.00	0.00	273,614.26	273,614.26
4.1.4 DERECHOS	0.00	0.00	3,501,253.38	3,501,253.38
4.1.4.3 DERECHOS POR PRESTACIÓN DE SERVICIOS	0.00	0.00	3,501,253.38	3,501,253.38
4.1.4.3.1 SERVICIO DE DRENAJE, RECOLECCIÓN DE BASURA Y ALUMBRADO PÚBLICO	0.00	0.00	2,436,783.05	2,436,783.05
4.1.4.3.1.5 POR CUOTA O TARIFA	0.00	0.00	2,305,132.55	2,305,132.55
4.1.4.3.1.6 CONEXION POR CONTRATACION	0.00	0.00	131,650.50	131,650.50
4.1.4.3.3 OBRAS PÚBLICAS Y DESARROLLO URBANO	0.00	0.00	17,315.98	17,315.98
4.1.4.3.3.15 ALINEAMIENTO OFICIAL	0.00	0.00	407.14	407.14

## MUNICIPIO DE TEMOAC MORELOS

RFC: MTE7707171Y3

BALANZA DE COMPROBACIÓN DE 01 ENE 2025 A 31 DIC 2025

		SALDO ANT.:	CARGOS:	ABONOS:	SALDO:
4.1.4.3.3.16	NÚMEROS OFICIALES EN LINEAMIENTOS	0.00	0.00	2,035.70	2,035.70
4.1.4.3.3.33	CONEXIONES DE ALBAÑAL Y EXCAVACIONES EN VÍA PÚBLICA	0.00	0.00	14,873.14	14,873.14
4.1.4.3.5	SERVICIOS CATASTRALES	0.00	0.00	428,291.65	428,291.65
4.1.4.3.5.1	AVALÚOS CATASTRALES	0.00	0.00	346,483.53	346,483.53
4.1.4.3.5.6	LEVANTAMIENTO TOPOGRÁFICO, VERIFICACIONES Y MAPEOS O DESLINDES	0.00	0.00	80,128.15	80,128.15
4.1.4.3.5.8	SERVICIOS DE SEÑALAMIENTO OFICIAL DE PREDIOS	0.00	0.00	1,272.83	1,272.83
4.1.4.3.5.12	DERECHOS DE INFORMACION CATASTRAL	0.00	0.00	407.14	407.14
4.1.4.3.8	REGISTRO CIVIL	0.00	0.00	324,864.27	324,864.27
4.1.4.3.8.1	EXPEDICIÓN DE ACTAS	0.00	0.00	273,515.06	273,515.06
4.1.4.3.8.5	REGISTRO DE MATRIMONIOS	0.00	0.00	22,468.40	22,468.40
4.1.4.3.8.7	REGISTRO DE DIVORCIOS	0.00	0.00	4,914.96	4,914.96
4.1.4.3.8.14	REGISTROS DE DEFUNCIÓN	0.00	0.00	23,965.85	23,965.85
4.1.4.3.9	AUTORIZACIÓN DE ESTABLECIMIENTOS COMERCIALES	0.00	0.00	735.00	735.00
4.1.4.3.9.1	LICENCIA DE FUNCIONAMIENTO NUEVA PARA LA VENTA DE BEBIDAS ALCOHÓLICAS	0.00	0.00	735.00	735.00
4.1.4.3.10	REGISTROS AL PADRÓN FISCAL MUNICIPAL DE GIROS BLANCOS	0.00	0.00	222,038.61	222,038.61
4.1.4.3.10.1	POR EL REGISTRO	0.00	0.00	9,374.66	9,374.66
4.1.4.3.10.2	POR LA ACTUALIZACIÓN	0.00	0.00	212,663.95	212,663.95
4.1.4.3.11	MATANZA DE GANADO, ESTANCIA Y USO DEL CORRAL MUNICIPAL	0.00	0.00	12,621.03	12,621.03
4.1.4.3.11.11	REFRENDO DE FIERROS	0.00	0.00	12,621.03	12,621.03
4.1.4.3.15	JUZGADO DE PAZ	0.00	0.00	58,603.79	58,603.79
4.1.4.3.15.1	EXPEDICIÓN DE ACTAS	0.00	0.00	122.14	122.14
4.1.4.3.15.2	EXPEDICIÓN DE CONSTANCIAS	0.00	0.00	23,137.65	23,137.65
4.1.4.3.15.4	EXPEDICIÓN DE CERTIFICACIONES Y RATIFICACIÓN DE FIRMAS	0.00	0.00	35,344.00	35,344.00
4.1.5	PRODUCTOS DE TIPO CORRIENTE	0.00	0.00	503,574.00	503,574.00
4.1.5.9	OTROS PRODUCTOS QUE GENERAN INGRESOS CORRIENTES	0.00	0.00	503,574.00	503,574.00
4.1.5.9.5	OTROS PRODUCTOS	0.00	0.00	503,574.00	503,574.00
4.1.6	APROVECHAMIENTOS DE TIPO CORRIENTE	0.00	0.00	38,535.00	38,535.00
4.1.6.2	MULTAS	0.00	0.00	38,535.00	38,535.00
4.1.6.2.1	MULTAS DE ORDEN ADMINISTRATIVAS	0.00	0.00	31,744.00	31,744.00
4.1.6.2.1.1	INCUMPLIMIENTO A LOS ORDENAMIENTOS JURÍDICOS Y REGLAMENTOS MUNICIPALES	0.00	0.00	700.00	700.00
4.1.6.2.1.2	FALTAS ADMINISTRATIVAS EN MATERIA DE SEGURIDAD PÚBLICA	0.00	0.00	31,044.00	31,044.00
4.1.6.2.2	MULTAS DE TRÁNSITO	0.00	0.00	5,657.00	5,657.00
4.1.6.2.2.6	ENCONTRARSE EN MAL ESTADO DE FUNCIONAMIENTO	0.00	0.00	5,657.00	5,657.00
4.1.6.2.3	SERVICIOS DIVERSOS DE LA SECRETARÍA DE SEG. PÚB., TRÁNSITO MUNICIPAL Y PROTECCIÓN CIVIL	0.00	0.00	1,134.00	1,134.00
4.1.6.2.3.3	POR LOS DICTAMENES DE SEGURIDAD PARA PROGRAMA DE PROTECCIÓN CIVIL	0.00	0.00	1,134.00	1,134.00
4.2	PARTICIPACIONES, APORTACIONES, TRANSFERENCIAS, ASIGNACIONES, SUBSIDIOS Y OTRAS AYUDAS	0.00	0.00	109,243,312.88	109,243,312.88
4.2.1	PARTICIPACIONES Y APORTACIONES	0.00	0.00	101,038,618.88	101,038,618.88
4.2.1.1	PARTICIPACIONES	0.00	0.00	62,915,386.88	62,915,386.88
4.2.1.1.1	FEDERALES	0.00	0.00	62,915,386.88	62,915,386.88
4.2.1.1.1.1	FONDO GENERAL DE PARTICIPACIONES	0.00	0.00	56,013,901.96	56,013,901.96
4.2.1.1.1.2	FONDO DE FOMENTO MUNICIPAL	0.00	0.00	1,569,614.04	1,569,614.04
4.2.1.1.1.3	IMPUESTO ESPECIAL SOBRE PRODUCCION Y SERVICIOS	0.00	0.00	348,909.00	348,909.00

## MUNICIPIO DE TEMOAC MORELOS

RFC: MTE7707171Y3

BALANZA DE COMPROBACIÓN DE 01 ENE 2025 A 31 DIC 2025

		SALDO ANT.:	CARGOS:	ABONOS:	SALDO:
4.2.1.1.1.5	IMPUESTO SOBRE AUTOMOVILES NUEVOS	0.00	0.00	439,323.00	439,323.00
4.2.1.1.1.6	FONDO DE COMPENSACION ISAN	0.00	0.00	107,349.00	107,349.00
4.2.1.1.1.7	FONDO DE FISCALIZACION	0.00	0.00	2,004,168.92	2,004,168.92
4.2.1.1.1.8	PARTICIPACIONES DE GASOLINA Y DIESEL	0.00	0.00	709,332.00	709,332.00
4.2.1.1.1.11	LIQUIDACION DEL FONDO DE ISR	0.00	0.00	1,702,300.96	1,702,300.96
4.2.1.1.1.13	ISR ENAJENACION DE INMUEBLES	0.00	0.00	20,488.00	20,488.00
4.2.1.2	APORTACIONES	0.00	0.00	38,123,232.00	38,123,232.00
4.2.1.2.1	FEDERALES	0.00	0.00	38,123,232.00	38,123,232.00
4.2.1.2.1.1	FONDO 3	0.00	0.00	31,531,047.00	31,531,047.00
4.2.1.2.1.2	FONDO 4	0.00	0.00	6,592,185.00	6,592,185.00
4.2.2	TRANSFERENCIAS, ASIGNACIONES, SUBSIDIOS Y OTRAS AYUDAS	0.00	0.00	8,204,694.00	8,204,694.00
4.2.2.3	SUBSIDIOS Y SUBVENCIONES	0.00	0.00	8,204,694.00	8,204,694.00
4.3	OTROS INGRESOS Y BENEFICIOS	0.00	0.00	53,258.09	53,258.09
4.3.1	INGRESOS FINANCIEROS	0.00	0.00	26,581.09	26,581.09
4.3.1.9	OTROS INGRESOS FINANCIEROS	0.00	0.00	26,581.09	26,581.09
4.3.1.9.1	RENDIMIENTOS BANCARIOS	0.00	0.00	26,581.09	26,581.09
4.3.9	OTROS INGRESOS Y BENEFICIOS VARIOS	0.00	0.00	26,677.00	26,677.00
4.3.9.1	OTROS INGRESOS DE EJERCICIOS ANTERIORES	0.00	0.00	26,677.00	26,677.00
4.3.9.1.3	REINTEGROS POR OBSERVACIONES	0.00	0.00	26,677.00	26,677.00
5	GASTOS Y OTRAS PÉRDIDAS	0.00	110,580,755.46	0.00	110,580,755.46
5.1	GASTOS DE FUNCIONAMIENTO	0.00	63,614,257.02	0.00	63,614,257.02
5.1.1	SERVICIOS PERSONALES	0.00	30,387,701.00	0.00	30,387,701.00
5.1.1.1	REMUNERACIONES AL PERSONAL DE CARÁCTER PERMANENTE	0.00	25,598,563.00	0.00	25,598,563.00
5.1.1.1.3	SUELDOS BASE AL PERSONAL PERMANENTE	0.00	25,598,563.00	0.00	25,598,563.00
5.1.1.1.3.1	PERSONAL DE CONFIANZA	0.00	18,572,282.00	0.00	18,572,282.00
5.1.1.1.3.3	PERSONAL DE SEGURIDAD PÚBLICA	0.00	7,026,281.00	0.00	7,026,281.00
5.1.1.2	REMUNERACIONES AL PERSONAL DE CARÁCTER TRANSITORIO	0.00	411,922.00	0.00	411,922.00
5.1.1.2.2	SUELDOS BASE AL PERSONAL EVENTUAL	0.00	411,922.00	0.00	411,922.00
5.1.1.2.2.1	PERSONAL EVENTUAL	0.00	399,922.00	0.00	399,922.00
5.1.1.2.2.2	PERSONAL EVENTUAL DE SEGURIDAD PÚBLICA	0.00	12,000.00	0.00	12,000.00
5.1.1.3	REMUNERACIONES ADICIONALES Y ESPECIALES	0.00	4,303,296.00	0.00	4,303,296.00
5.1.1.3.2	PRIMAS DE VACACIONES, DOMINICAL Y GRATIFICACIÓN DE FIN DE AÑO	0.00	3,918,036.00	0.00	3,918,036.00
5.1.1.3.2.1	PRIMA VACACIONAL	0.00	300,227.00	0.00	300,227.00
5.1.1.3.2.1.1	PERSONAL DE CONFIANZA	0.00	210,849.00	0.00	210,849.00
5.1.1.3.2.1.3	PERSONAL DE SEGURIDAD PÚBLICA	0.00	89,378.00	0.00	89,378.00
5.1.1.3.2.2	GRATIFICACIÓN	0.00	1,633,863.00	0.00	1,633,863.00
5.1.1.3.2.2.3	PERSONAL DE SEGURIDAD PÚBLICA	0.00	1,633,863.00	0.00	1,633,863.00
5.1.1.3.2.3	AGUINALDO	0.00	1,983,946.00	0.00	1,983,946.00
5.1.1.3.2.3.2	PERSONAL DE CONFIANZA	0.00	1,983,946.00	0.00	1,983,946.00
5.1.1.3.4	COMPENSACIONES	0.00	385,260.00	0.00	385,260.00
5.1.1.3.4.1	PERSONAL DE CONFIANZA	0.00	272,883.00	0.00	272,883.00
5.1.1.3.4.3	PERSONAL DE SEGURIDAD PUBLICA	0.00	112,377.00	0.00	112,377.00
5.1.1.5	OTRAS PRESTACIONES SOCIALES Y ECONÓMICAS	0.00	73,920.00	0.00	73,920.00
5.1.1.5.2	INDEMNIZACIONES	0.00	68,000.00	0.00	68,000.00
5.1.1.5.2.1	PERSONAL DE CONFIANZA	0.00	40,000.00	0.00	40,000.00
5.1.1.5.2.3	PERSONAL DE SEGURIDAD PÚBLICA	0.00	28,000.00	0.00	28,000.00
5.1.1.5.9	OTRAS PRESTACIONES SOCIALES Y ECONÓMICAS	0.00	5,920.00	0.00	5,920.00
5.1.1.5.9.1	SERVICIO MÉDICO	0.00	5,920.00	0.00	5,920.00
5.1.1.5.9.1.3	PERSONAL DE SEGURIDAD PÚBLICA	0.00	5,920.00	0.00	5,920.00
5.1.2	MATERIALES Y SUMINISTROS	0.00	8,675,348.94	0.00	8,675,348.94
5.1.2.1	MATERIALES DE ADMINISTRACIÓN, EMISIÓN DE DOCUMENTOS Y ARTÍCULOS OFICIALES	0.00	2,558,984.27	0.00	2,558,984.27
5.1.2.1.1	MATERIALES, ÚTILES Y EQUIPOS MENORES DE OFICINA	0.00	1,277,198.74	0.00	1,277,198.74
5.1.2.1.2	MATERIALES Y ÚTILES DE IMPRESIÓN Y REPRODUCCIÓN	0.00	498,783.97	0.00	498,783.97

MUNICIPIO DE TEMOAC MORELOS

RFC: MTE7707171Y3

BALANZA DE COMPROBACIÓN DE 01 ENE 2025 A 31 DIC 2025

	SALDO ANT.:	CARGOS:	ABONOS:	SALDO:
5.1.2.1.4				
MATERIALES, ÚTILES Y EQUIPOS MENORES DE TECNOLOGÍAS DE LA INFORMACIÓN Y COMUNICACIONES	0.00	395,664.83	0.00	395,664.83
5.1.2.1.5				
MATERIAL IMPRESO E INFORMACIÓN DIGITAL	0.00	40,510.40	0.00	40,510.40
5.1.2.1.6				
MATERIAL DE LIMPIEZA	0.00	321,601.32	0.00	321,601.32
5.1.2.1.7				
MATERIALES Y ÚTILES DE ENSEÑANZA	0.00	2,598.01	0.00	2,598.01
5.1.2.1.8				
MATERIALES PARA EL REGISTRO E IDENTIFICACIÓN DE BIENES Y PERSONAS	0.00	22,627.00	0.00	22,627.00
5.1.2.2				
ALIMENTOS Y UTENSILIOS	0.00	586,115.72	0.00	586,115.72
5.1.2.2.1				
PRODUCTOS ALIMENTICIOS PARA PERSONAS	0.00	215,349.28	0.00	215,349.28
5.1.2.2.3				
UTENSILIOS PARA EL SERVICIO DE ALIMENTACIÓN	0.00	370,766.44	0.00	370,766.44
5.1.2.3				
MATERIAS PRIMAS Y MATERIALES DE PRODUCCIÓN Y COMERCIALIZACIÓN	0.00	2,478.00	0.00	2,478.00
5.1.2.3.5				
PRODUCTOS QUÍMICOS, FARMACÉUTICOS Y DE LABORATORIO ADQUIRIDOS COMO MATERIA PRIMA	0.00	2,478.00	0.00	2,478.00
5.1.2.4				
MATERIALES Y ARTÍCULOS DE CONSTRUCCIÓN Y DE REPARACIÓN	0.00	443,793.91	0.00	443,793.91
5.1.2.4.3				
CAL, YESO Y PRODUCTOS DE YESO	0.00	5,622.52	0.00	5,622.52
5.1.2.4.4				
MADERA Y PRODUCTOS DE MADERA	0.00	22,620.00	0.00	22,620.00
5.1.2.4.6				
MATERIAL ELÉCTRICO Y ELECTRÓNICO	0.00	397,287.24	0.00	397,287.24
5.1.2.4.7				
ARTÍCULOS METÁLICOS PARA LA CONSTRUCCIÓN	0.00	2,200.00	0.00	2,200.00
5.1.2.4.9				
OTROS MATERIALES Y ARTÍCULOS DE CONSTRUCCIÓN Y REPARACIÓN	0.00	16,064.15	0.00	16,064.15
5.1.2.5				
PRODUCTOS QUÍMICOS, FARMACÉUTICOS Y DE LABORATORIO	0.00	568,617.24	0.00	568,617.24
5.1.2.5.1				
PRODUCTOS QUÍMICOS BÁSICOS	0.00	16,588.00	0.00	16,588.00
5.1.2.5.2				
FERTILIZANTES, PESTICIDAS Y OTROS AGROQUÍMICOS	0.00	253,530.00	0.00	253,530.00
5.1.2.5.2.1				
FERTILIZANTES	0.00	43,400.00	0.00	43,400.00
5.1.2.5.2.2				
PESTICIDAS Y OTROS AGROQUÍMICOS	0.00	210,130.00	0.00	210,130.00
5.1.2.5.3				
MEDICINAS Y PRODUCTOS FARMACÉUTICOS	0.00	91,334.44	0.00	91,334.44
5.1.2.5.4				
MATERIALES, ACCESORIOS Y SUMINISTROS MÉDICOS	0.00	166,035.40	0.00	166,035.40
5.1.2.5.6				
FIBRAS SINTÉTICAS, HULES, PLÁSTICOS Y DERIVADOS	0.00	37,609.40	0.00	37,609.40
5.1.2.5.9				
OTROS PRODUCTOS QUÍMICOS	0.00	3,520.00	0.00	3,520.00
5.1.2.6				
COMBUSTIBLES, LUBRICANTES Y ADITIVOS	0.00	3,305,201.73	0.00	3,305,201.73
5.1.2.7				
VESTUARIO, BLANCOS, PRENDAS DE PROTECCIÓN Y ARTÍCULOS DEPORTIVOS	0.00	951,498.23	0.00	951,498.23
5.1.2.7.1				
VESTUARIO Y UNIFORMES	0.00	135,342.35	0.00	135,342.35
5.1.2.7.2				
PRENDAS DE SEGURIDAD Y PROTECCIÓN PERSONAL	0.00	813,064.48	0.00	813,064.48
5.1.2.7.3				
ARTÍCULOS DEPORTIVOS	0.00	3,091.40	0.00	3,091.40
5.1.2.8				
MATERIALES Y SUMINISTROS PARA SEGURIDAD	0.00	14,326.00	0.00	14,326.00
5.1.2.8.3				
PRENDAS DE PROTECCIÓN PARA SEGURIDAD PÚBLICA	0.00	14,326.00	0.00	14,326.00
5.1.2.9				
HERRAMIENTAS, REFACCIONES Y ACCESORIOS MENORES	0.00	244,333.84	0.00	244,333.84
5.1.2.9.1				
HERRAMIENTAS MENORES	0.00	121,781.40	0.00	121,781.40
5.1.2.9.2				
REFACCIONES Y ACCESORIOS MENORES DE EDIFICIOS	0.00	684.00	0.00	684.00
5.1.2.9.3				
REFACCIONES Y ACCESORIOS MENORES DE MOBI LIARIO Y EQUIPO DE ADMINISTRACIÓN, EDUCACIONAL Y RECREATIVO	0.00	22,188.60	0.00	22,188.60
5.1.2.9.4				
REFACCIONES Y ACCESORIOS MENORES DE EQUIPO DE CÓMPUTO Y TECNOLOGÍAS DE LA INFORMACIÓN	0.00	31,537.80	0.00	31,537.80
5.1.2.9.5				
REFACCIONES Y ACCESORIOS MENORES DE				

MUNICIPIO DE TEMOAC MORELOS

RFC: MTE7707171Y3

BALANZA DE COMPROBACIÓN DE 01 ENE 2025 A 31 DIC 2025

	SALDO ANT.:	CARGOS:	ABONOS:	SALDO:
EQUIPO E INSTRUMENTAL MÉDICO Y DE LABORATORIO	0.00	21,416.04	0.00	21,416.04
5.1.2.9.8 REFACCIONES Y ACCESORIOS MENORES DE MAQUINARIA Y OTROS EQUIPOS	0.00	16,210.00	0.00	16,210.00
5.1.2.9.9 REFACCIONES Y ACCESORIOS MENORES OTROS BIENES MUEBLES	0.00	30,516.00	0.00	30,516.00
5.1.3 SERVICIOS GENERALES	0.00	24,551,207.08	0.00	24,551,207.08
5.1.3.1 SERVICIOS BÁSICOS	0.00	3,735,547.89	0.00	3,735,547.89
5.1.3.1.1 ENERGÍA ELÉCTRICA	0.00	3,628,473.89	0.00	3,628,473.89
5.1.3.1.1.1 SERVICIO DE ENERGIA ELÉCTRICA	0.00	1,862,130.31	0.00	1,862,130.31
5.1.3.1.1.2 ALUMBRADO PÚBLICO	0.00	1,766,343.58	0.00	1,766,343.58
5.1.3.1.4 TELEFONÍA TRADICIONAL	0.00	20,491.00	0.00	20,491.00
5.1.3.1.6 SERVICIOS DE TELECOMUNICACIONES Y SATÉLITES	0.00	2,783.00	0.00	2,783.00
5.1.3.1.7 SERVICIOS DE ACCESO DE INTERNET, REDES Y PROCESAMIENTO DE INFORMACIÓN	0.00	10,720.00	0.00	10,720.00
5.1.3.1.9 SERVICIOS INTEGRALES Y OTROS SERVICIOS	0.00	73,080.00	0.00	73,080.00
5.1.3.1.9.1 RELLENO SANITARIO	0.00	73,080.00	0.00	73,080.00
5.1.3.2 SERVICIOS DE ARRENDAMIENTO	0.00	2,817,684.20	0.00	2,817,684.20
5.1.3.2.1 ARRENDAMIENTO DE TERRENOS	0.00	2,600.00	0.00	2,600.00
5.1.3.2.3 ARRENDAMIENTO DE MOBILIARIO Y EQUIPO DE ADMINISTRACIÓN, EDUCACIONAL Y RECREATIVO	0.00	95,978.40	0.00	95,978.40
5.1.3.2.5 ARRENDAMIENTO DE EQUIPO DE TRANSPORTE	0.00	3,000.00	0.00	3,000.00
5.1.3.2.6 ARRENDAMIENTO DE MAQUINARIA, OTROS EQUIPOS Y HERRAMIENTAS	0.00	2,579,940.00	0.00	2,579,940.00
5.1.3.2.9 OTROS ARRENDAMIENTOS	0.00	136,165.80	0.00	136,165.80
5.1.3.3 SERVICIOS PROFESIONALES, CIENTÍFICOS Y TÉCNICOS Y OTROS SERVICIOS	0.00	1,201,403.01	0.00	1,201,403.01
5.1.3.3.1 SERVICIOS LEGALES, DE CONTABILIDAD, AUDITORÍA Y RELACIONADOS	0.00	1,038,119.01	0.00	1,038,119.01
5.1.3.3.4 SERVICIOS DE CAPACITACIÓN	0.00	83,900.00	0.00	83,900.00
5.1.3.3.9 SERVICIOS PROFESIONALES, CIENTÍFICOS Y TÉCNICOS INTEGRALES	0.00	79,384.00	0.00	79,384.00
5.1.3.4 SERVICIOS FINANCIEROS, BANCARIOS Y COMERCIALES	0.00	296,611.05	0.00	296,611.05
5.1.3.4.1 SERVICIOS FINANCIEROS Y BANCARIOS	0.00	15,030.17	0.00	15,030.17
5.1.3.4.1.1 COMISIONES BANCARIAS	0.00	14,701.05	0.00	14,701.05
5.1.3.4.1.2 INTERESES	0.00	329.12	0.00	329.12
5.1.3.4.2 SERVICIOS DE COBRANZA, INVESTIGACIÓN CREDITICIA Y SIMILAR	0.00	29,933.81	0.00	29,933.81
5.1.3.4.5 SEGUROS DE BIENES PATRIMONIALES	0.00	246,659.42	0.00	246,659.42
5.1.3.4.7 FLETES Y MANIOBRAS	0.00	4,987.65	0.00	4,987.65
5.1.3.5 SERVICIOS DE INSTALACIÓN, REPARACIÓN, MANTENIMIENTO Y CONSERVACIÓN	0.00	9,670,693.48	0.00	9,670,693.48
5.1.3.5.1 CONSERVACIÓN Y MANTENIMIENTO MENOR DE INMUEBLES	0.00	6,388,163.56	0.00	6,388,163.56
5.1.3.5.2 INSTALACIÓN, REPARACIÓN Y MANTENIMIENTO DE MOBILIARIO Y EQUIPO DE ADMÓN., EDUCACIONAL Y RECR	0.00	6,960.00	0.00	6,960.00
5.1.3.5.3 INSTALACIÓN, REPARACIÓN Y MANTENIMIENTO DE EQUIPO DE CÓMPUTO Y TECNOLOGÍAS DE LA INFORMACIÓN	0.00	65,426.00	0.00	65,426.00
5.1.3.5.4 INSTALACIÓN, REPARACIÓN Y MANTENIMIENTO DE EQUIPO E INSTRUMENTAL MÉDICO Y DE LABORATORIO	0.00	8,579.00	0.00	8,579.00
5.1.3.5.5 REPARACIÓN Y MANTENIMIENTO DE EQUIPO DE TRANSPORTE	0.00	1,270,858.85	0.00	1,270,858.85
5.1.3.5.6 REPARACIÓN Y MANTENIMIENTO DE EQUIPO DE DEFENSA Y SEGURIDAD	0.00	805,362.41	0.00	805,362.41
5.1.3.5.7 INSTALACIÓN, REPARACIÓN Y MANTENIMIENTO	0.00		0.00	

## MUNICIPIO DE TEMOAC MORELOS

RFC: MTE7707171Y3

BALANZA DE COMPROBACIÓN DE 01 ENE 2025 A 31 DIC 2025

	SALDO ANT.:	CARGOS:	ABONOS:	SALDO:
DE MAQUINARIA, OTROS EQUIPOS Y HERRAMIENTA	0.00	378,063.07	0.00	378,063.07
5.1.3.5.8 SERVICIOS DE LIMPIEZA Y MANEJO DE DESECHOS	0.00	700,880.59	0.00	700,880.59
5.1.3.5.9 SERVICIOS DE JARDINERÍA Y FUMIGACIÓN	0.00	46,400.00	0.00	46,400.00
5.1.3.6 SERVICIOS DE COMUNICACIÓN SOCIAL Y PUBLICIDAD	0.00	299,949.40	0.00	299,949.40
5.1.3.6.1 DIFUSIÓN POR RADIO, TELEVISIÓN Y OTROS MEDIOS DE MENSAJES S OBRE PROGRAM. Y ACTIVIDAD. GUBERNAMENTALES	0.00	283,465.80	0.00	283,465.80
5.1.3.6.1.1 PUBLICIDAD Y PROPAGANDA	0.00	258,645.80	0.00	258,645.80
5.1.3.6.1.2 GASTOS DE DIFUSIÓN CIVICA Y CULTURAL	0.00	24,820.00	0.00	24,820.00
5.1.3.6.9 OTROS SERVICIOS DE INFORMACIÓN	0.00	16,483.60	0.00	16,483.60
5.1.3.7 SERVICIOS DE TRASLADO Y VIÁTICOS	0.00	77,746.38	0.00	77,746.38
5.1.3.7.2 PASAJES TERRESTRES	0.00	49,323.25	0.00	49,323.25
5.1.3.7.2.1 PASAJES TERRESTRES NACIONALES	0.00	42,952.25	0.00	42,952.25
5.1.3.7.2.2 PASAJES TERRESTRES INTERNACIONALES	0.00	6,371.00	0.00	6,371.00
5.1.3.7.5 VIÁTICOS EN EL PAÍS	0.00	28,423.13	0.00	28,423.13
5.1.3.8 SERVICIOS OFICIALES	0.00	4,151,588.85	0.00	4,151,588.85
5.1.3.8.2 GASTOS DE ORDEN SOCIAL Y CULTURAL	0.00	4,151,588.85	0.00	4,151,588.85
5.1.3.8.2.1 EVENTOS OFICIALES	0.00	131,056.87	0.00	131,056.87
5.1.3.8.2.2 EVENTOS SOCIALES Y CULTURALES	0.00	4,020,531.98	0.00	4,020,531.98
5.1.3.9 OTROS SERVICIOS GENERALES	0.00	2,299,982.82	0.00	2,299,982.82
5.1.3.9.2 IMPUESTOS Y DERECHOS	0.00	138,334.00	0.00	138,334.00
5.1.3.9.2.1 DERECHOS DE AGUA	0.00	138,334.00	0.00	138,334.00
5.1.3.9.4 SENTENCIAS Y RESOLUCIONES POR JUDICIALES AUTORIDAD COMPETENTE	0.00	2,042,386.70	0.00	2,042,386.70
5.1.3.9.9 OTROS SERVICIOS GENERALES	0.00	119,262.12	0.00	119,262.12
5.2 TRANSFERENCIAS, ASIGNACIONES, SUBSIDIOS Y OTRAS AYUDAS	0.00	9,859,070.38	0.00	9,859,070.38
5.2.4 AYUDAS SOCIALES	0.00	9,397,858.38	0.00	9,397,858.38
5.2.4.1 AYUDAS SOCIALES A PERSONAS	0.00	9,397,858.38	0.00	9,397,858.38
5.2.4.1.1 AYUDAS SOCIALES A PERSONAS	0.00	9,397,858.38	0.00	9,397,858.38
5.2.4.1.1.1 APOYOS A PERSONAS DE ESCASOS RECURSOS	0.00	7,353,193.36	0.00	7,353,193.36
5.2.4.1.1.2 AYUDANTES MUNICIPALES	0.00	176,338.00	0.00	176,338.00
5.2.4.1.1.3 COMISARIADOS EJIDALES	0.00	85,927.52	0.00	85,927.52
5.2.4.1.1.4 ATAUD Y GASTOS FUNERARIOS	0.00	13,807.50	0.00	13,807.50
5.2.4.1.1.6 FONDO DE APORTACIONES ESTATALES PARA EL DESARROLLO ECONOMICO	0.00	1,768,592.00	0.00	1,768,592.00
5.2.4.1.1.6.16 SANIDAD ANIMAL (PAQUETE DE VITAMINAS Y MINERALES)	0.00	38,000.00	0.00	38,000.00
5.2.4.1.1.6.20 APERTURA Y REHABILITACIÓN DE CAMINOS DE SACA Y PUENTES	0.00	140,592.00	0.00	140,592.00
5.2.4.1.1.6.21 PRODUCCION DE GRANOS BASICOS	0.00	1,590,000.00	0.00	1,590,000.00
5.2.5 PENSIONES Y JUBILACIONES	0.00	461,212.00	0.00	461,212.00
5.2.5.1 PENSIONES	0.00	461,212.00	0.00	461,212.00
5.2.5.1.1 PENSIONES	0.00	461,212.00	0.00	461,212.00
5.6 INVERSIÓN PÚBLICA	0.00	37,107,428.06	0.00	37,107,428.06
5.6.1 INVERSIÓN PÚBLICA NO CAPITALIZABLE	0.00	37,107,428.06	0.00	37,107,428.06
5.6.1.1 CONSTRUCCIÓN EN BIENES NO CAPITALIZABLE	0.00	37,107,428.06	0.00	37,107,428.06
8 CUENTAS DE ORDEN PRESUPUESTARIAS	0.00	1,090,249,148.44	1,090,249,148.44	0.00
8.1 LEY DE INGRESOS	0.00	346,292,248.71	346,292,248.71	0.00
8.1.1 LEY DE INGRESOS ESTIMADA	0.00	108,371,479.00	0.00	108,371,479.00
8.1.1.1 LEY DE INGRESOS ESTIMADA	0.00	108,371,479.00	0.00	108,371,479.00
8.1.2 LEY DE INGRESOS POR EJECUTAR	0.00	115,997,706.42	115,997,706.42	0.00
8.1.2.1 LEY DE INGRESOS POR EJECUTAR	0.00	115,997,706.42	115,997,706.42	0.00
8.1.3 MODIFICACIONES A LA LEY DE INGRESOS ESTIMADA	0.00	7,626,227.42	1,700,870.55	5,925,356.87
8.1.3.1 AMPLIACIONES Y MODIFICACIONES POSITIVAS A LA LEY DE INGRESOS ESTIMADA	0.00	7,626,227.42	0.00	7,626,227.42

MUNICIPIO DE TEMOAC MORELOS

RFC: MTE7707171Y3

BALANZA DE COMPROBACIÓN DE 01 ENE 2025 A 31 DIC 2025

	SALDO ANT.:	CARGOS:	ABONOS:	SALDO:
8.1.3.2				
8.1.4				
8.1.4.1				
8.1.5				
8.1.5.1				
8.2				
8.2.1				
8.2.1.1				
8.2.2				
8.2.2.1				
8.2.3				
8.2.3.1				
8.2.3.2				
8.2.4				
8.2.4.1				
8.2.5				
8.2.5.1				
8.2.6				
8.2.6.1				
8.2.7				
8.2.7.1				
TOTAL DE LA BALANZA:	0.00	1,506,409,752.74	1,506,409,752.74	0.00



**TEMOAC**  
SIGAMOS AVANZANDO JUNTOS  
2025 - 2027



**2026**  
"año de Margarita Maza Parada"

# ESTADO DE SITUACIÓN FINANCIERA

## LDF

.. 000098

ESTADO DE SITUACIÓN FINANCIERA DETALLADO - LDF  
 Al 31 de Diciembre de 2024 y al 31 de Diciembre de 2025  
 (PESOS)

Concepto	31 Diciembre 2025	31 Diciembre 2024	Concepto	31 Diciembre 2025	31 Diciembre 2024
<b>ACTIVO</b>					
<b>Activo Circulante</b>					
a. Efectivo y Equivalentes (a=a1+a2+a3+a4+a5+a6+a7)	2,222,810.92	0.00	a. Cuentas por Pagar a Corto Plazo (a=a1+a2+a3+a4+a5+a6+a7+a8+a9)	3,642,007.54	1,759,794.19
a1) Efectivo	-8,684.23	0.00	a1) Servicios Personales por Pagar a Corto Plazo	0.00	0.00
a2) Bancos/Tesorería	2,231,495.15	0.00	a2) Proveedores por Pagar a Corto Plazo	281,896.71	54,031.71
a3) Bancos/Dependencias y Otros	0.00	0.00	a3) Contratistas por Obras Públicas por Pagar a Corto Plazo	1,448,784.22	0.00
a4) Inversiones Temporales (Hasta 3 meses)	0.00	0.00	a4) Participaciones y Aportaciones por Pagar a Corto Plazo	0.00	0.00
a5) Fondos con Afectación Específica	0.00	0.00	a5) Transferencias Otorgadas por Pagar a Corto Plazo	0.00	0.00
a6) Depósitos de Fondos de Terceros en Garantía y/o Administración	0.00	0.00	a6) Intereses, Comisiones y Otros Gastos de la Deuda Pública por Pagar a Corto Plazo	0.00	0.00
a7) Otros Efectivos y Equivalentes	0.01	0.00	a7) Retenciones y Contribuciones por Pagar a Corto Plazo	1,911,326.61	1,705,762.48
b. Derechos a Recibir Efectivo o Equivalentes (b=b1+b2+b3+b4+b5+b6+b7)	0.00	0.00	a8) Devoluciones de la Ley de Ingresos por Pagar a Corto Plazo	0.00	0.00
b1) Inversiones Financieras de Corto Plazo	0.00	0.00	a9) Otras Cuentas por Pagar a Corto Plazo	0.00	0.00
b2) Cuentas por Cobrar a Corto Plazo	0.00	0.00	b. Documentos por Pagar a Corto Plazo (b=b1+b2+b3)	0.00	0.00
b3) Deudores Diversos por Cobrar a Corto Plazo	0.01	0.00	b1) Documentos Comerciales por Pagar a Corto Plazo	0.00	0.00
b4) Ingresos por Recuperar a Corto Plazo	0.00	0.00	b2) Documentos con Contratistas por Obras Públicas por Pagar a Corto Plazo	0.00	0.00
b5) Deudores por Anticipos de la Tesorería a Corto Plazo	0.00	0.00	b3) Otros Documentos por Pagar a Corto Plazo	0.00	0.00
b6) Préstamos Otorgados a Corto Plazo	0.00	0.00	c. Porción a Corto Plazo de la Deuda Pública a Largo Plazo (c=ci+c2)	0.00	0.00
b7) Otros Derechos a Recibir Efectivo o Equivalentes a Corto Plazo	0.00	0.00	c1) Porción a Corto Plazo de la Deuda Pública	0.00	0.00
c. Derechos a Recibir Bienes o Servicios (c=ci+c2+c3+c4+c5)	0.00	0.00	c2) Porción a Corto Plazo de Arrendamiento Financiero	0.00	0.00
c1) Anticipo a Proveedores por Adquisición de Bienes y Prestación de Servicios a Corto Plazo	0.00	0.00	d. Títulos y Valores a Corto Plazo	0.00	0.00
c2) Anticipo a Proveedores por Adquisición de Bienes Inmuebles y Muebles a Corto Plazo	0.00	0.00			
c3) Anticipo a Proveedores por Adquisición de Bienes Intangibles a Corto Plazo	0.00	0.00			

000009

ESTADO DE SITUACIÓN FINANCIERA DETALLADO - LDF (L)  
 Al 31 de Diciembre de 2024 y al 31 de Diciembre de 2025  
 (PESOS)

Concepto	31 Diciembre 2025	31 Diciembre 2024	Concepto	31 Diciembre 2025	31 Diciembre 2024
c4) Anticipo a Contratistas por Obras Públicas a Corto Plaz	0.00	0.00	e. Pasivos Diferidos a Corto Plazo (e=e1+e2+e3)	0.00	0.00
c5) Otros Derechos a Recibir Bienes o Servicios a Corto Plazo	0.00	0.00	e1) Ingresos Cobrados por Adelantado a Corto Plazo	0.00	0.00
d. Inventarios (d=d1+d2+d3+d4+d5)	0.00	0.00	e2) Intereses Cobrados por Adelantado a Corto Plazo	0.00	0.00
d1) Inventario de Mercancías para Venta	0.00	0.00	e3) Otros Pasivos Diferidos a Corto Plazo	0.00	0.00
d2) Inventario de Mercancías Terminadas	0.00	0.00	f. Fondos y Bienes de Terceros en Garantía y/o Administración a Corto Plazo (f=f1+f2+f3+f4+f5+f6)	0.00	0.00
d3) Inventario de Mercancías en Proceso de Elaboración	0.00	0.00	f1) Fondos en Garantía a Corto Plazo	0.00	0.00
d4) Inventario de Materias Primas, Materiales y Suministros para Producción	0.00	0.00	f2) Fondos en Administración a Corto Plazo	0.00	0.00
d5) Bienes en Tránsito	0.00	0.00	f3) Fondos Contingentes a Corto Plazo	0.00	0.00
e. Almacenes	0.00	0.00	f4) Fondos de Fideicomisos, Mandatos y Contratos Análogos a Corto Plazo	0.00	0.00
f. Estimación por Pérdida o Deterioro de Activos Circulantes (f=f1+f2)	0.00	0.00	f5) Otros Fondos de Terceros en Garantía y/o Administración a Corto Plazo	0.00	0.00
f1) Estimaciones para Cuentas Incobrables por Derechos a Recibir Efectivo o Equivalentes	0.00	0.00	f6) Valores y Bienes en Garantía a Corto Plazo	0.00	0.00
f2) Estimación por Deterioro de Inventarios	0.00	0.00	g. Provisiones a Corto Plazo (g=g1+g2+g3)	0.00	0.00
g. Otros Activos Circulantes (g=g1+g2+g3+g4)	0.00	0.00	g1) Provisión para Demandas y Juicios a Corto Plazo	0.00	0.00
g1) Valores en Garantía	0.00	0.00	g2) Provisión para Contingencias a Corto Plazo	0.00	0.00
g2) Bienes en Garantía (excluye depósitos de fondos)	0.00	0.00	g3) Otras Provisiones a Corto Plazo	0.00	0.00
g3) Bienes Derivados de Embargos, Decomisos, Aseguramientos y Dación en Pago	0.00	0.00	h. Otros Pasivos a Corto Plazo (h=h1+h2+h3)	0.00	0.00
g4) Adquisición con Fondos de Terceros	0.00	0.00	h1) Ingresos por Clasificar	0.00	0.00
IA. Total de Activos Circulantes (IA=a+b+c+d+e+f+g)	2,222,810.93	0.00	h2) Recaudación por Participar	0.00	0.00
			h3) Otros Pasivos Circulantes	0.00	0.00
			IIA. Total de Pasivos Circulantes (IIA=a+b+c+d+e+f+g+h)	3,642,007.54	1,759,794.19

000100

MUNICIPIO DE TEOAC MORELOS

ESTADO DE SITUACIÓN FINANCIERA DETALLADO - LDF (PESOS)  
 AL 31 de Diciembre de 2024 y al 31 de Diciembre de 2025

Concepto	31 Diciembre 2025	31 Diciembre 2024	Concepto	31 Diciembre 2025	31 Diciembre 2024
<b>Activo No Circulante</b>					
a. Inversiones Financieras a Largo Plazo	0.00	0.00	a. Cuentas por Pagar a Largo Plazo	0.00	0.00
b. Derechos a Recibir Efectivo o Equivalentes a Largo Plazo	371,187.44	371,187.44	b. Documentos por Pagar a Largo Plazo	0.00	0.00
c. Bienes Inmuebles, Infraestructura y Construcciones en Proceso	12,037,371.66	10,455,367.74	c. Deuda Pública a Largo Plazo	0.00	0.00
d. Bienes Muebles	24,287,527.53	22,467,371.62	d. Pasivos Diferidos a Largo Plazo	0.00	0.00
e. Activos Intangibles	757,906.06	757,906.06	e. Fondos y Bienes de Terceros en Garantía y/o en Administración a Largo Plazo	0.00	0.00
f. Depreciación, Deterioro y Amortización Acumulada de Bienes	0.00	0.00	f. Provisiones a Largo Plazo	0.00	0.00
g. Activos Diferidos	0.00	0.00	II.B. Total de Pasivos No Circulantes (IIB=a+b+c+d+e+f)	0.00	0.00
h. Estimación por Pérdida o Deterioro de Activos no Circulantes	0.00	0.00	II. Total del Pasivo (II=IIA+IIB)	3,642,007.54	1,759,794.19
i. Otros Activos no Circulantes	0.00	0.00			
IB. Total de Activos No Circulantes (IB=a+b+c+d+e+f+g+h+i)	37,453,992.69	34,051,832.86	HACIENDA PÚBLICA / PATRIMONIO		
I. Total del Activo (I=IA+IB)	39,676,803.62	34,051,832.86	IIIA. Hacienda Pública/Patrimonio Contribuido (IIIA = a + b + c)	-1,930,748.53	-1,930,748.53
			a. Aportaciones	-1,930,750.53	-1,930,750.53
			b. Donaciones de Capital	2.00	2.00
			c. Actualización de la Hacienda Pública/Patrimonio	0.00	0.00
			IIIB. Hacienda Pública/Patrimonio Generado (IIIB = a + b + c + d + e)	37,965,544.61	34,222,787.20
			a. Resultados del Ejercicio (Ahorro/Desahorro)	3,742,757.41	-121,677,978.08
			b. Resultados de Ejercicios Anteriores	34,222,787.20	155,900,765.28
			c. Revalúos	0.00	0.00
			d. Reservas	0.00	0.00
			e. Rectificaciones de Resultados de Ejercicios Anteriores	0.00	0.00

000101

MUNICIPIO DE TEMOAC MORELOS

ESTADO DE SITUACIÓN FINANCIERA DETALLADO - LDF (PESOS)  
 Al 31 de Diciembre de 2024 y al 31 de Diciembre de 2025

Concepto	31 Diciembre 2025	31 Diciembre 2024	Concepto	31 Diciembre 2025	31 Diciembre 2024
III.C. Exceso o Insuficiencia en la Actualización de la Hacienda Pública/Patrimonio (IIIC=arb)	0.00	0.00	III.C. Exceso o Insuficiencia en la Actualización de la Hacienda Pública/Patrimonio (IIIC=arb)	0.00	0.00
a. Resultado por Posición Monetaria	0.00	0.00	a. Resultado por Posición Monetaria	0.00	0.00
b. Resultado por Tenencia de Activos no Monetarios	0.00	0.00	b. Resultado por Tenencia de Activos no Monetarios	0.00	0.00
III. Total Hacienda Pública/Patrimonio (III=IIIA+IIIB+IIIC)	36,034,796.08	32,292,038.67	III. Total Hacienda Pública/Patrimonio (III=IIIA+IIIB+IIIC)	36,034,796.08	32,292,038.67
IV. Total del Pasivo y Hacienda Pública/Patrimonio (IV=II+III)	39,676,803.62	34,051,832.86	IV. Total del Pasivo y Hacienda Pública/Patrimonio (IV=II+III)	39,676,803.62	34,051,832.86

000102



**TEMOAC**  
SIGAMOS AVANZANDO JUNTOS  
2025 - 2027



**2026**  
"año de Margarita Maza Parada"

# ANALITICO DE LA DEUDA Y OTROS PASIVOS LDF

000103

INFORME ANALÍTICO DE LA DEUDA PÚBLICA Y OTROS PASIVOS - LDF (F2)  
Al 31 de Diciembre de 2024 y al 31 de Diciembre de 2025  
(PESOS)

Denominación de la Deuda Pública y Otros Pasivos	Saldo al 31 de diciembre de 2024 (d)	Disposiciones del Periodo (e)	Amortizaciones del Periodo (f)	Revaluaciones, Reclasificaciones y Otros Ajustes (g)	Saldo Final del Periodo (h) h=d+e-f+g	Pago de Intereses del Periodo (i)	Pago de Comisiones y demás costos asociados durante el periodo (j)
1. Deuda Pública (1=A+B)	0.00	0.00	0.00	0.00	0.00	0.00	0.00
A. Corto Plazo (A=a1+a2+a3)	0.00	0.00	0.00	0.00	0.00	0.00	0.00
a1) Instituciones de Crédito	0.00	0.00	0.00	0.00	0.00	0.00	0.00
a2) Títulos y Valores	0.00	0.00	0.00	0.00	0.00	0.00	0.00
a3) Arrendamientos Financieros	0.00	0.00	0.00	0.00	0.00	0.00	0.00
B. Largo Plazo (B=b1+b2+b3)	0.00	0.00	0.00	0.00	0.00	0.00	0.00
b1) Instituciones de Crédito	0.00	0.00	0.00	0.00	0.00	0.00	0.00
b2) Títulos y Valores	0.00	0.00	0.00	0.00	0.00	0.00	0.00
b3) Arrendamientos Financieros	0.00	0.00	0.00	0.00	0.00	0.00	0.00
2. Otros Pasivos	1,759,794.19				3,642,007.54		
3. Total de la Deuda Pública y Otros Pasivos (3=1+2)	1,759,794.19	0.00	0.00	0.00	3,642,007.54	0.00	0.00
4. Deuda Contingente (informativo)	0.00	0.00	0.00	0.00	0.00	0.00	0.00
5. Valor de Instrumentos Bono Cupon Cero (informativo)	0.00	0.00	0.00	0.00	0.00	0.00	0.00
Obligaciones a Corto Plazo (k)	Monto Contratado (l)	Plazo Pactado (m)	Tasa de Interés (n)	Comisiones y Costos Relacionados (o)	Tasa Efectiva (p)		
6. Obligaciones a Corto Plazo (informativo)	0.00	0.00	0.00	0.00	0.00		

000104



**TEMOAC**  
SIGAMOS AVANZANDO JUNTOS  
2025 - 2027



**2026**  
"año de Margarita Maza Parada"

# ANALITICO DE OBLIGACIONES FINANCIERAS DISTINTOS A FINANCIAMIENTOS

## LDF

000105

MUNICIPIO DE TEMOAC MORELOS

INFORME ANALÍTICO DE OBLIGACIONES DIFERENTES DE FINANCIAMIENTOS - LDF (F3)  
del 1 de enero al 31 de Diciembre de 2025  
(PESOS)

Denominación de las Obligaciones diferentes de Financiamientos	Fecha del Contrato	Fecha de inicio de operación del proyecto	Fecha de vencimiento	Monto de la inversión pactado	Plazo pactado	Monto promedio mensual del pago de la contraprestación	Monto promedio mensual del pago de la contraprestación correspondiente al pago de inversión	Monto pagado de la inversión al 31 DIC 2025	Monto pagado de la inversión actualizado al pagar de la Inverse 31 DIC 2025	Saldo pendiente a 31 DIC 2025
A. Asociaciones Públicas Privadas (APP's)				0,00		0,00	0,00	0,00	0,00	0,00
B. Otros Instrumentos				0,00		0,00	0,00	0,00	0,00	0,00
C. Total de Obligaciones Diferentes de Financiamiento (C=A+B)				0,00		0,00	0,00	0,00	0,00	0,00

000106



**TEMOAC**  
SIGAMOS AVANZANDO JUNTOS  
2025 - 2027



**2026**  
"año de Margarita Maza Parada"

# BALANCE PRESUPUESTARIO



**LDF**  
**TEMOAC**  
SIGAMOS AVANZANDO JUNTOS  
2025 - 2027

000107

MUNICIPIO DE TEMOAC MORELOS

BALANCE PRESUPUESTARIO - LDF (F4)  
Del 1 de Enero al 31 de Diciembre de 2025  
(PESOS)

Concepto	Estimado/ Aprobado	Devengado	Recaudado/ Pagado
A. Ingresos Totales (A=A1+A2+A3)	108,371,479.00	114,296,835.87	114,296,835.87
A1. Ingresos de Libre Disposición	70,865,269.00	76,171,967.49	76,171,967.49
A2. Transferencias Federales Etiquetadas	37,506,210.00	38,124,868.38	38,124,868.38
A3. Financiamiento Neto	0.00	0.00	0.00
B. Egresos Presupuestarios (B=B1+B2)	108,371,479.00	113,982,915.29	112,306,266.07
B1. Gasto No Etiquetado (sin incluir Amortización de la Deuda Pública)	70,865,269.00	75,858,112.80	74,181,463.58
B2. Gasto Etiquetado (sin incluir Amortización de la Deuda Pública)	37,506,210.00	38,124,802.49	38,124,802.49
C. Remanentes del Ejercicio Anterior (C=C1+C2)		0.00	0.00
C1. Remanentes de Libre Disposición aplicados en el periodo		0.00	0.00
C2. Remanentes de Transferencias Federales Etiquetadas aplicados en el periodo		0.00	0.00
I. Balance Presupuestario (I=A-B+C)	0.00	313,920.58	1,990,569.80
II. Balance Presupuestario sin Financiamiento Neto (II=I-A3)	0.00	313,920.58	1,990,569.80
III. Balance Presupuestario sin Financiamiento Neto y sin Remanentes del Ejercicio Anterior (III=II-C)	0.00	313,920.58	1,990,569.80
Concepto	Aprobado	Devengado	Pagado
F. Intereses, Comisiones y Gastos de la Deuda (E=E1+E2)	0.00	0.00	0.00
E1. Intereses, Comisiones y Gastos de la Deuda con Gasto No Etiquetado	0.00	0.00	0.00
E2. Intereses, Comisiones y Gastos de la Deuda con Gasto Etiquetado	0.00	0.00	0.00
IV. Balance Primario (IV=III-E)	0.00	313,920.58	1,990,569.80
Concepto	Estimado/ Aprobado	Devengado	Recaudado/ Pagado
F. Financiamiento (F=F1+F2)	0.00	0.00	0.00
F1. Financiamiento con Fuente de Pago de Ingresos de Libre Disposición	0.00	0.00	0.00
F2. Financiamiento con Fuente de Pago de Transferencias Federales Etiquetadas	0.00	0.00	0.00
G. Amortización de la Deuda (G=G1+G2)	0.00	0.00	0.00
G1. Amortización de la Deuda Pública con Gasto No Etiquetado	0.00	0.00	0.00
G2. Amortización de la Deuda Pública con Gasto Etiquetado	0.00	0.00	0.00
A3. Financiamiento Neto (A3=F-G)	0.00	0.00	0.00

000108

MUNICIPIO DE TEMOAC MORELOS

BALANCE PRESUPUESTARIO - LDF (F4)  
Del 1 de Enero al 31 de Diciembre de 2025  
(PESOS)

Concepto	Estimado/ Aprobado	Devengado	Recaudado/ Pagado
A1. Ingresos de Libre Disposición	70,865,269.00	76,171,967.49	76,171,967.49
A3.1 Financiamiento Neto con Fuente de Pago de Ingresos de Libre Disposición (A3.1=F1-G1)	0.00	0.00	0.00
F1. Financiamiento con Fuente de Pago de Ingresos de Libre Disposición	0.00	0.00	0.00
G1. Amortización de la Deuda Pública con Gasto No Etiquetado	0.00	0.00	0.00
B1. Gasto No Etiquetado (sin incluir Amortización de la Deuda Pública)	70,865,269.00	75,858,112.80	74,181,463.58
C1. Remanentes de Ingresos de Libre Disposición aplicados en el periodo)		0.00	0.00
V. Balance Presupuestario de Recursos Disponibles (V=A1+A3.1-B1+C1)	0.00	313,854.69	1,990,503.91
VI. Balance Presupuestario de Recursos Disponibles sin Financiamiento Neto (VI=V-A3.1)	0.00	313,854.69	1,990,503.91
A2. Transferencias Federales Etiquetadas	37,506,210.00	38,124,868.38	38,124,868.38
A3.2 Financiamiento Neto con Fuente de Pago de Transferencias Federales Etiquetadas (A3.2=F2-G2)	0.00	0.00	0.00
F2. Financiamiento con Fuente de Pago de Transferencias Federales Etiquetadas	0.00	0.00	0.00
G2. Amortización de la Deuda Pública con Gasto Etiquetado	0.00	0.00	0.00
B2. Gasto Etiquetado (sin incluir Amortización de la Deuda Pública)	37,506,210.00	38,124,802.49	38,124,802.49
C2. Remanentes de Transferencias Federales Etiquetadas aplicados en el periodo)		0.00	0.00
VII. Balance Presupuestario de Recursos Etiquetados (VII=A2+A3.2-B2+C2)	0.00	65.89	65.89
VIII. Balance Presupuestario de Recursos Etiquetados sin Financiamiento Neto (VIII=VII-A3.2)	0.00	65.89	65.89

000109



**TEMOAC**  
SIGAMOS AVANZANDO JUNTOS  
2025 - 2027



**2026**  
"año de Margarita Maza Parada"

# ANALITICO DE INGRESOS

## LDF

**TEMOAC**  
SIGAMOS AVANZANDO JUNTOS  
2025 - 2027

000110

ESTADO ANALÍTICO DE INGRESOS DETALLADO - LDF (PESOS)  
 Del 1 de Enero al 31 de Diciembre de 2025  
 (PESOS)

Concepto	Estimado	Ampliaciones/ (Reducciones)	Modificado	Devengado	Recaudado	Diferencia
Ingresos de Libre Disposición						
A. Impuestos	1,010,000.00	-26,420.48	983,579.52	983,579.52	983,579.52	-26,420.48
B. Cuotas y Aportaciones de Seguridad Social	0.00	0.00	0.00	0.00	0.00	0.00
C. Contribuciones de Mejoras	0.00	0.00	0.00	0.00	0.00	0.00
D. Derechos	1,835,000.00	1,666,253.38	3,501,253.38	3,501,253.38	3,501,253.38	1,666,253.38
E. Productos	50,000.00	453,574.00	503,574.00	503,574.00	503,574.00	453,574.00
F. Aprovechamientos	100,000.00	-36,520.29	63,479.71	63,479.71	63,479.71	-36,520.29
G. Ingresos por Venta de Bienes y Prestación de Servicios	0.00	0.00	0.00	0.00	0.00	0.00
H. Participaciones (H=h1+h2+h3+h4+h5+h6+h7+h8+h9+h10+h11)	59,254,986.00	3,660,400.88	62,915,386.88	62,915,386.88	62,915,386.88	3,660,400.88
h1) Fondo General de Participaciones	0.00	0.00	0.00	0.00	0.00	0.00
h2) Fondo de Fomento Municipal	0.00	0.00	0.00	0.00	0.00	0.00
h3) Fondo de Fiscalización y Recaudación	0.00	0.00	0.00	0.00	0.00	0.00
h4) Fondo de Compensación	0.00	0.00	0.00	0.00	0.00	0.00
h5) Fondo de Extracción de Hidrocarburos	0.00	0.00	0.00	0.00	0.00	0.00
h6) Impuesto Especial Sobre Producción y Servicios	0.00	0.00	0.00	0.00	0.00	0.00
h7) 0.136% de la Recaudación Federal Participable	0.00	0.00	0.00	0.00	0.00	0.00
h8) 3.17% Sobre Extracción de Petróleo	0.00	0.00	0.00	0.00	0.00	0.00
h9) Gasolinas y Diésel	0.00	0.00	0.00	0.00	0.00	0.00
h10) Fondo del Impuesto Sobre la Renta	0.00	0.00	0.00	0.00	0.00	0.00
h11) Fondo de Estabilización de los Ingresos de las Entidades Federativas	0.00	0.00	0.00	0.00	0.00	0.00
I. Incentivos Derivados de la Colaboración Fiscal (I=i1+i2+i3+i4+i5)	0.00	0.00	0.00	0.00	0.00	0.00
i1) Tenencia o Uso de Vehículos	0.00	0.00	0.00	0.00	0.00	0.00
i2) Fondo de Compensación ISAN	0.00	0.00	0.00	0.00	0.00	0.00
i3) Impuesto Sobre Automóviles Nuevos	0.00	0.00	0.00	0.00	0.00	0.00
i4) Fondo de Compensación de Repecos-Intermedios	0.00	0.00	0.00	0.00	0.00	0.00
i5) Otros Incentivos Económicos	0.00	0.00	0.00	0.00	0.00	0.00
J. Transferencias y Asignaciones	8,615,283.00	-410,589.00	8,204,694.00	8,204,694.00	8,204,694.00	-410,589.00
K. Convenios	0.00	0.00	0.00	0.00	0.00	0.00
k1) Otros Convenios y Subsidios	0.00	0.00	0.00	0.00	0.00	0.00
L. Otros Ingresos de Libre Disposición (L=l1+l12)	0.00	0.00	0.00	0.00	0.00	0.00
l1) Participaciones en Ingresos Locales	0.00	0.00	0.00	0.00	0.00	0.00
l2) Otros Ingresos de Libre Disposición	0.00	0.00	0.00	0.00	0.00	0.00
<b>Total de Ingresos de Libre Disposición (I=A+B+C+D+E+F+G+H+I+J+K+L)</b>	<b>70,865,269.00</b>	<b>5,306,698.49</b>	<b>76,171,967.49</b>	<b>76,171,967.49</b>	<b>76,171,967.49</b>	<b>5,306,698.49</b>
Ingresos Excedentes de Ingresos de Libre Disposición						
						5,306,698.49

ESTADO ANALÍTICO DE INGRESOS DETALLADO - LDF (FOLIO 1)  
 Del 1 de Enero al 31 de Diciembre de 2025  
 (PESOS)

Concepto	Estimado	Ampliaciones/ (Reducciones)	Modificado	Devengado	Recaudado	Diferencia
<b>Transferencias Federales Etiquetadas</b>						
A. Aportaciones (A=a1+a2+a3+a4+a5+a6+a7+a8)	37,506,210.00	617,022.00	38,123,232.00	38,123,232.00	38,123,232.00	617,022.00
a1) Fondo de Aportaciones para la Nómina Educativa y Gasto Operativo	0.00	0.00	0.00	0.00	0.00	0.00
a2) Fondo de Aportaciones para los Servicios de Salud	0.00	0.00	0.00	0.00	0.00	0.00
a3) Fondo de Aportaciones para la Infraestructura Social	0.00	0.00	0.00	0.00	0.00	0.00
a4) Fondo de Aportaciones para el Fortalecimiento de los Municipios y de las Demarcaciones Territoriales del Distrito Federal	0.00	0.00	0.00	0.00	0.00	0.00
a5) Fondo de Aportaciones Múltiples	0.00	0.00	0.00	0.00	0.00	0.00
a6) Fondo de Aportaciones para la Educación Tecnológica y de Adultos	0.00	0.00	0.00	0.00	0.00	0.00
a7) Fondo de Aportaciones para la Seguridad Pública de los Estados y del Distrito Federal	0.00	0.00	0.00	0.00	0.00	0.00
a8) Fondo de Aportaciones para el Fortalecimiento de las Entidades Federativas	0.00	0.00	0.00	0.00	0.00	0.00
<b>B. Convenios (B=b1+b2+b3+b4)</b>						
b1) Convenios de Protección Social en Salud	0.00	0.00	0.00	0.00	0.00	0.00
b2) Convenios de Descentralización	0.00	0.00	0.00	0.00	0.00	0.00
b3) Convenios de Reasignación	0.00	0.00	0.00	0.00	0.00	0.00
b4) Otros Convenios y Subsidios	0.00	0.00	0.00	0.00	0.00	0.00
<b>C. Fondos Distintos de Aportaciones (C=c1+c2)</b>						
c1) Fondo para Entidades Federativas y Municipios Productores de Hidrocarburos	0.00	0.00	0.00	0.00	0.00	0.00
c2) Fondo Minero	0.00	0.00	0.00	0.00	0.00	0.00
<b>D. Transferencias, Asignaciones, Subsidios y Subvenciones, y Pensiones y Jub</b>						
E. Otras Transferencias Federales Etiquetadas	0.00	1,636.38	1,636.38	1,636.38	1,636.38	1,636.38
II. Total de Transferencias Federales Etiquetadas (II = A + B + C + D + E)	37,506,210.00	618,658.38	38,124,868.38	38,124,868.38	38,124,868.38	618,658.38
<b>III. Ingresos Derivados de Financiamientos (III = A)</b>						
A. Ingresos Derivados de Financiamientos	0.00	0.00	0.00	0.00	0.00	0.00
IV. Total de Ingresos (IV = I + II + III)	108,371,479.00	5,925,356.87	114,296,835.87	114,296,835.87	114,296,835.87	5,925,356.87
<b>Datos Informativos</b>						
1. Ingresos Derivados de Financiamientos con Fuente de Pago de Ingresos de Libre Disposición	0.00	0.00	0.00	0.00	0.00	0.00
2. Ingresos Derivados de Financiamientos con Fuente de Pago de Transferencias Federales Etiquetadas	0.00	0.00	0.00	0.00	0.00	0.00
3. Ingresos Derivados de Financiamientos (3 = 1 + 2)	0.00	0.00	0.00	0.00	0.00	0.00



**TEMOAC**  
SIGAMOS AVANZANDO JUNTOS  
2025 - 2027



**2026**  
"año de Margarita Maza Parada"

# ANALITICO DEL EJERCICIO DEL PRESUPUESTO DE EGRESOS POR OBJETO DEL GASTO LDF

000113

ESTADO ANALÍTICO DEL EJERCICIO DEL PRESUPUESTO DE EGRESOS DETALLADO - LDF (F6a)  
 (CLASIFICACIÓN POR OBJETO DEL GASTO)  
 Del 1 de Enero al 31 de Diciembre de 2025  
 (PESOS)

Concepto	Aprobado	Ampliaciones/ (Reducciones)	Modificado	Devengado	Pagado	Subejercicio
I. Gasto No Etiquetado (I=A+B+C+D+E+F+G+H+I)						
A. Servicios Personales (A=alta2a3+a4+a5+a6+a7)	70,865,269.00	5,306,698.49	76,171,967.49	75,858,112.80	74,181,463.58	313,854.69
a1) Remuneraciones al Personal de Carácter Permanente	28,070,784.78	-5,470,856.28	22,599,928.50	22,358,948.00	22,358,948.00	240,980.50
a2) Remuneraciones al Personal de Carácter Transitorio	21,595,764.00	-2,197,292.00	19,398,472.00	19,398,472.00	19,398,472.00	0.00
a3) Remuneraciones Adicionales y Especiales	1,475,149.60	-1,075,227.60	399,922.00	399,922.00	399,922.00	0.00
a4) Seguridad Social	4,326,876.00	-1,565,341.50	2,761,534.50	2,520,554.00	2,520,554.00	240,980.50
a5) Otras Prestaciones Sociales y Económicas	0.00	0.00	0.00	0.00	0.00	0.00
a6) Previsiones	672,995.18	-632,995.18	40,000.00	40,000.00	40,000.00	0.00
a7) Pago de Estímulos a Servidores Públicos	0.00	0.00	0.00	0.00	0.00	0.00
B. Materiales y Suministros (B=bi+b2+b3+b4+b5+b6+b7+b8+b9)	10,250,637.35	-4,035,975.24	6,214,662.11	6,143,338.85	6,143,338.85	71,323.26
b1) Materiales de Administración, Emisión de Documentos y Artículos Oficiales	2,800,113.28	-294,147.80	2,505,965.48	2,434,642.22	2,434,642.22	71,323.26
b2) Alimentos y Utensilios	400,712.58	4,301.64	405,014.22	405,014.22	405,014.22	0.00
b3) Materias Primas y Materiales de Producción y Comercialización	0.00	0.00	0.00	0.00	0.00	0.00
b4) Materiales y Artículos de Construcción y de Reparación	1,507,058.40	-1,069,987.01	437,071.39	437,071.39	437,071.39	0.00
b5) Productos Químicos, Farmacéuticos y de Laboratorio	566,045.39	-59,703.34	506,342.05	506,342.05	506,342.05	0.00
b6) Combustibles, Lubrificantes y Aditivos	4,576,917.34	-2,441,958.33	2,134,959.01	2,134,959.01	2,134,959.01	0.00
b7) Vestuario, Blancos, Prendas de Protección y Artículos Deportivos	12,695.00	-9,603.60	3,091.40	3,091.40	3,091.40	0.00
b8) Materiales y Suministros Para Seguridad	0.00	0.00	0.00	0.00	0.00	0.00
b9) Herramientas, Refacciones y Accesorios Menores	387,095.36	-164,876.80	222,218.56	222,218.56	222,218.56	0.00
C. Servicios Generales (C=cl+c2+c3+c4+c5+c6+c7+c8+c9)	17,180,523.67	5,301,247.97	22,481,771.64	22,480,220.71	21,985,575.41	1,550.93
c1) Servicios Básicos	814,956.86	2,749,978.28	3,564,935.14	3,564,935.14	3,564,935.14	0.00
c2) Servicios de Arrendamiento	1,333,757.80	1,463,526.40	2,797,284.20	2,797,284.20	2,586,164.20	0.00
c3) Servicios Profesionales, Científicos, Técnicos y Otros Servicios	1,158,145.56	36,257.45	1,194,403.01	1,194,403.01	1,194,403.01	0.00
c4) Servicios Financieros, Bancarios y Comerciales	222,428.40	-85,983.08	136,445.32	134,894.39	134,894.39	1,550.93
c5) Servicios de Instalación, Reparación, Mantenimiento y Conservación	9,637,000.88	-1,455,120.29	8,081,880.59	8,081,880.59	7,815,100.29	0.00
c6) Servicios de Comunicación Social y Publicidad	294,261.42	3,553.58	297,815.00	297,815.00	281,070.00	0.00
c7) Servicios de Traslado y Viáticos	47,240.00	29,419.38	76,659.38	76,659.38	76,659.38	0.00
c8) Servicios Oficiales	1,652,713.30	2,498,875.55	4,151,588.85	4,151,588.85	4,151,588.85	0.00
c9) Otros Servicios Generales	2,020,019.45	160,740.70	2,180,760.15	2,180,760.15	2,180,760.15	0.00
D. Transferencias, Asignaciones, Subsidios y Otras Ayudas (D=d1+d2+d3+d4+d5+d6+d7+d8+d9)	7,055,138.13	2,342,720.25	9,397,858.38	9,397,858.38	9,397,858.38	0.00
d1) Transferencias Internas y Asignaciones al Sector Público	0.00	0.00	0.00	0.00	0.00	0.00
d2) Transferencias al Resto del Sector Público	0.00	0.00	0.00	0.00	0.00	0.00
d3) Subsidios y Subvenciones	0.00	0.00	0.00	0.00	0.00	0.00
d4) Ayudas Sociales	6,849,078.13	2,548,780.25	9,397,858.38	9,397,858.38	9,397,858.38	0.00
d5) Pensiones y Jubilaciones	206,060.00	-206,060.00	0.00	0.00	0.00	0.00
d6) Transferencias a Fideicomisos, Mandatos y Otros Análogos	0.00	0.00	0.00	0.00	0.00	0.00
d7) Transferencias a la Seguridad Social	0.00	0.00	0.00	0.00	0.00	0.00
d8) Donativos	0.00	0.00	0.00	0.00	0.00	0.00
d9) Transferencias al Exterior	0.00	0.00	0.00	0.00	0.00	0.00

000114

ESTADO ANALÍTICO DEL EJERCICIO DEL PRESUPUESTO DE EGRESOS DETALLADO - LDF (F6a)  
 (CLASIFICACIÓN POR OBJETO DEL GASTO)  
 Del 1 de Enero al 31 de Diciembre de 2025  
 (PESOS)

Concepto	Aprobado	Ampliaciones/ (Reducciones)	Modificado	Devengado	Pagado	Subejercicio
E. Bienes Muebles, Inmuebles e Intangibles (E=el+e2+e3+e4+e5+e6+e7+e8+e9)						
e1) Mobiliario y Equipo de Administración	0.00	1,337,577.35	1,337,577.35	1,337,577.35	1,337,577.35	0.00
e2) Mobiliario y Equipo Educativo y Recreativo	0.00	737,460.64	737,460.64	737,460.64	737,460.64	0.00
e3) Equipo e Instrumental Médico y de Laboratorio	0.00	191,184.31	191,184.31	191,184.31	191,184.31	0.00
e4) Vehículos y Equipo de Transporte	0.00	11,600.00	11,600.00	11,600.00	11,600.00	0.00
e5) Equipo de Defensa y Seguridad	0.00	380,976.40	380,976.40	380,976.40	380,976.40	0.00
e6) Maquinaria, Otros Equipos y Herramientas	0.00	16,356.00	16,356.00	16,356.00	16,356.00	0.00
e7) Activos Biológicos	0.00	0.00	0.00	0.00	0.00	0.00
e8) Bienes Inmuebles	0.00	0.00	0.00	0.00	0.00	0.00
e9) Activos Intangibles	0.00	0.00	0.00	0.00	0.00	0.00
F. Inversión Pública (F=f1+f2+f3)						
f1) Obra Pública en Bienes de Dominio Público	8,308,185.07	5,831,984.44	14,140,169.51	14,140,169.51	12,958,165.59	0.00
f2) Obra Pública en Bienes Propios	8,308,185.07	5,539,093.28	13,847,278.35	13,847,278.35	12,665,274.43	0.00
f3) Proyectos Productivos y Acciones de Fomento	0.00	292,891.16	292,891.16	292,891.16	292,891.16	0.00
G. Inversiones Financieras y Otras Provisiones (G=g1+g2+g3+g4+g5+g6+g7)						
g1) Inversiones Para el Fomento de Actividades Productivas	0.00	0.00	0.00	0.00	0.00	0.00
g2) Acciones y Participaciones de Capital	0.00	0.00	0.00	0.00	0.00	0.00
g3) Compra de Títulos y Valores	0.00	0.00	0.00	0.00	0.00	0.00
g4) Concesión de Préstamos	0.00	0.00	0.00	0.00	0.00	0.00
g5) Inversiones en Fideicomisos, Mandatos y Otros Análogos	0.00	0.00	0.00	0.00	0.00	0.00
Fideicomiso de Desastres Naturales (Informativo)	0.00	0.00	0.00	0.00	0.00	0.00
g6) Otras Inversiones Financieras	0.00	0.00	0.00	0.00	0.00	0.00
g7) Provisiones para Contingencias y Otras Erogaciones Especiales	0.00	0.00	0.00	0.00	0.00	0.00
H. Participaciones y Aportaciones (H=h1+h2+h3)						
h1) Participaciones	0.00	0.00	0.00	0.00	0.00	0.00
h2) Aportaciones	0.00	0.00	0.00	0.00	0.00	0.00
h3) Convenios	0.00	0.00	0.00	0.00	0.00	0.00
I. Deuda Pública (I=i1+i2+i3+i4+i5+i6+i7)						
i1) Amortización de la Deuda Pública	0.00	0.00	0.00	0.00	0.00	0.00
i2) Intereses de la Deuda Pública	0.00	0.00	0.00	0.00	0.00	0.00
i3) Comisiones de la Deuda Pública	0.00	0.00	0.00	0.00	0.00	0.00
i4) Gastos de la Deuda Pública	0.00	0.00	0.00	0.00	0.00	0.00
i5) Costo por Coberturas	0.00	0.00	0.00	0.00	0.00	0.00
i6) Apoyos Financieros	0.00	0.00	0.00	0.00	0.00	0.00
i7) Adeudos de Ejercicios Fiscales Anteriores (ADEFAS)	0.00	0.00	0.00	0.00	0.00	0.00

ESTADO ANALÍTICO DEL EJERCICIO DEL PRESUPUESTO DE EGRESOS DETALLADO - LDF (F6a)  
 (CLASIFICACIÓN POR OBJETO DEL GASTO)  
 Del 1 de Enero al 31 de Diciembre de 2025  
 (PESOS)

Concepto	Aprobado	Ampliaciones/ (Reducciones)	Modificado	Devengado	Pagado	Subejercicio
II. Gasto Etiquetado (II=A+B+C+D+E+F+G+H+I)	37,506,210.00	618,658.38	38,124,868.38	38,124,802.49	38,124,802.49	65.89
A. Servicios Personales (A=a1+a2+a3+a4+a5+a6+a7)	6,624,565.25	1,404,187.75	8,028,753.00	8,028,753.00	8,028,753.00	0.00
a1) Remuneraciones al Personal de Carácter Permanente	5,382,147.00	817,944.00	6,200,091.00	6,200,091.00	6,200,091.00	0.00
a2) Remuneraciones al Personal de Carácter Transitorio	27,302.75	-15,302.75	12,000.00	12,000.00	12,000.00	0.00
a3) Remuneraciones Adicionales y Especiales	1,153,926.00	628,816.00	1,782,742.00	1,782,742.00	1,782,742.00	0.00
a4) Seguridad Social	0.00	0.00	0.00	0.00	0.00	0.00
a5) Otras Prestaciones Sociales y Económicas	61,189.50	-27,269.50	33,920.00	33,920.00	33,920.00	0.00
a6) Previsiones	0.00	0.00	0.00	0.00	0.00	0.00
a7) Pago de Estímulos a Servidores Públicos	0.00	0.00	0.00	0.00	0.00	0.00
B. Materiales y Suministros (B=b1+b2+b3+b4+b5+b6+b7+b8+b9)	3,474,366.08	-942,355.99	2,532,010.09	2,532,010.09	2,532,010.09	0.00
b1) Materiales de Administración, Emisión de Documentos y Artículos Oficiales	217,142.14	-92,800.09	124,342.05	124,342.05	124,342.05	0.00
b2) Alimentos y Utensilios	130,107.84	50,993.66	181,101.50	181,101.50	181,101.50	0.00
b3) Materias Primas y Materiales de Producción y Comercialización	0.00	2,478.00	2,478.00	2,478.00	2,478.00	0.00
b4) Materiales y Artículos de Construcción y de Reparación	0.00	6,722.52	6,722.52	6,722.52	6,722.52	0.00
b5) Productos Químicos, Farmacéuticos y de Laboratorio	293,414.67	-231,139.48	62,275.19	62,275.19	62,275.19	0.00
b6) Combustibles, Lubrificantes y Aditivos	2,403,022.15	-1,232,779.43	1,170,242.72	1,170,242.72	1,170,242.72	0.00
b7) Vestuario, Blancos, Prendas de Protección y Artículos Deportivos	364,422.40	583,984.43	948,406.83	948,406.83	948,406.83	0.00
b8) Materiales y Suministros Para Seguridad	0.00	14,326.00	14,326.00	14,326.00	14,326.00	0.00
b9) Herramientas, Refacciones y Accesorios Menores	66,256.88	-44,141.60	22,115.28	22,115.28	22,115.28	0.00
C. Servicios Generales (C=c1+c2+c3+c4+c5+c6+c7+c8+c9)	2,181,603.24	-110,550.98	2,071,052.26	2,070,986.37	2,070,986.37	65.89
c1) Servicios Básicos	787,896.32	-617,283.57	170,612.75	170,612.75	170,612.75	0.00
c2) Servicios de Arrendamiento	0.00	20,400.00	20,400.00	20,400.00	20,400.00	0.00
c3) Servicios Profesionales, Científicos, Técnicos y Otros Servicios	112,230.00	-105,230.00	7,000.00	7,000.00	7,000.00	0.00
c4) Servicios Financieros, Bancarios y Comerciales	374,936.78	-213,154.23	161,782.55	161,716.66	161,716.66	65.89
c5) Servicios de Instalación, Reparación, Mantenimiento y Conservación	726,653.87	862,159.02	1,588,812.89	1,588,812.89	1,588,812.89	0.00
c6) Servicios de Comunicación Social y Publicidad	0.00	2,134.40	2,134.40	2,134.40	2,134.40	0.00
c7) Servicios de Traslado y Viáticos	47,843.16	-46,756.16	1,087.00	1,087.00	1,087.00	0.00
c8) Servicios Oficiales	5,199.95	-5,199.95	0.00	0.00	0.00	0.00
c9) Otros Servicios Generales	126,843.16	-7,620.49	119,222.67	119,222.67	119,222.67	0.00
D. Transferencias, Asignaciones, Subsidios y Otras Ayudas (D=d1+d2+d3+d4+d5+d6+d7+d8+d9)	316,838.80	144,373.20	461,212.00	461,212.00	461,212.00	0.00
d1) Transferencias Internas y Asignaciones al Sector Público	0.00	0.00	0.00	0.00	0.00	0.00
d2) Transferencias al Resto del Sector Público	0.00	0.00	0.00	0.00	0.00	0.00
d3) Subsidios y Subvenciones	0.00	0.00	0.00	0.00	0.00	0.00
d4) Ayudas Sociales	0.00	0.00	0.00	0.00	0.00	0.00
d5) Pensiones y Jubilaciones	316,838.80	144,373.20	461,212.00	461,212.00	461,212.00	0.00
d6) Transferencias a Fideicomisos, Mandatos y Otros Análogos	0.00	0.00	0.00	0.00	0.00	0.00
d7) Transferencias a la Seguridad Social	0.00	0.00	0.00	0.00	0.00	0.00
d8) Donativos	0.00	0.00	0.00	0.00	0.00	0.00
d9) Transferencias al Exterior	0.00	0.00	0.00	0.00	0.00	0.00

MUNICIPIO DE TEMOAC MORELOS

ESTADO ANALÍTICO DEL EJERCICIO DEL PRESUPUESTO DE EGRESOS DETALLADO - LDF (F6a)  
 (CLASIFICACIÓN POR OBJETO DEL GASTO)  
 Del 1 de Enero al 31 de Diciembre de 2025  
 (PESOS)

Concepto	Aprobado	Ampliaciones/ (Reducciones)	Modificado	Devengado	Pagado	Subejercicio
E. Bienes Muebles, Inmuebles e Intangibles (E=e1+e2+e3+e4+e5+e6+e7+e8+e9)	0.00	482,578.56	482,578.56	482,578.56	482,578.56	0.00
e1) Mobiliario y Equipo de Administración	0.00	43,106.41	43,106.41	43,106.41	43,106.41	0.00
e2) Mobiliario y Equipo Educativo y Recreativo	0.00	0.00	0.00	0.00	0.00	0.00
e3) Equipo e Instrumental Médico y de Laboratorio	0.00	0.00	0.00	0.00	0.00	0.00
e4) Vehículos y Equipo de Transporte	0.00	0.00	0.00	0.00	0.00	0.00
e5) Equipo de Defensa y Seguridad	0.00	439,472.15	439,472.15	439,472.15	439,472.15	0.00
e6) Maquinaria, Otros Equipos y Herramientas	0.00	0.00	0.00	0.00	0.00	0.00
e7) Activos Biológicos	0.00	0.00	0.00	0.00	0.00	0.00
e8) Bienes Inmuebles	0.00	0.00	0.00	0.00	0.00	0.00
e9) Activos Intangibles	0.00	0.00	0.00	0.00	0.00	0.00
F. Inversión Pública (F=f1+f2+f3)	24,908,836.63	-359,574.16	24,549,262.47	24,549,262.47	24,549,262.47	0.00
f1) Obra Pública en Bienes de Dominio Público	24,908,836.63	-2,108,328.43	22,800,508.20	22,800,508.20	22,800,508.20	0.00
f2) Obra Pública en Bienes Propios	0.00	1,748,754.27	1,748,754.27	1,748,754.27	1,748,754.27	0.00
f3) Proyectos Productivos y Acciones de Fomento	0.00	0.00	0.00	0.00	0.00	0.00
G. Inversiones Financieras y Otras Provisiones (G=g1+g2+g3+g4+g5+g6+g7)	0.00	0.00	0.00	0.00	0.00	0.00
g1) Inversiones Para el Fomento de Actividades Productivas	0.00	0.00	0.00	0.00	0.00	0.00
g2) Acciones y Participaciones de Capital	0.00	0.00	0.00	0.00	0.00	0.00
g3) Compra de Títulos y Valores	0.00	0.00	0.00	0.00	0.00	0.00
g4) Concesión de Préstamos	0.00	0.00	0.00	0.00	0.00	0.00
g5) Inversiones en Fideicomisos, Mandatos y Otros Análogos	0.00	0.00	0.00	0.00	0.00	0.00
Fideicomiso de Desastres Naturales (Informativo)	0.00	0.00	0.00	0.00	0.00	0.00
g6) Otras Inversiones Financieras	0.00	0.00	0.00	0.00	0.00	0.00
g7) Provisiones para Contingencias y Otras Erogaciones Especiales	0.00	0.00	0.00	0.00	0.00	0.00
H. Participaciones y Aportaciones (H=h1+h2+h3)	0.00	0.00	0.00	0.00	0.00	0.00
h1) Participaciones	0.00	0.00	0.00	0.00	0.00	0.00
h2) Aportaciones	0.00	0.00	0.00	0.00	0.00	0.00
h3) Convenios	0.00	0.00	0.00	0.00	0.00	0.00
I. Deuda Pública (I=i1+i2+i3+i4+i5+i6+i7)	0.00	0.00	0.00	0.00	0.00	0.00
i1) Amortización de la Deuda Pública	0.00	0.00	0.00	0.00	0.00	0.00
i2) Intereses de la Deuda Pública	0.00	0.00	0.00	0.00	0.00	0.00
i3) Comisiones de la Deuda Pública	0.00	0.00	0.00	0.00	0.00	0.00
i4) Gastos de la Deuda Pública	0.00	0.00	0.00	0.00	0.00	0.00
i5) Costo por Coberturas	0.00	0.00	0.00	0.00	0.00	0.00
i6) Apoyos Financieros	0.00	0.00	0.00	0.00	0.00	0.00
i7) Adeudos de Ejercicios Fiscales Anteriores (ADEFAS)	0.00	0.00	0.00	0.00	0.00	0.00
III. Total de Egresos (III = I + II)	108,371,479.00	5,925,356.87	114,296,835.87	113,982,915.29	112,306,266.07	313,920.58

000117



**TEMOAC**  
SIGAMOS AVANZANDO JUNTOS  
2025 - 2027



**2026**  
"año de Margarita Maza Parada"

# **ANALITICO DEL EJERCICIO DEL PRESUPUESTO DE EGRESOS CLASIFICACION ADMINISTRATIVA LDF**

000118

MUNICIPIO DE TEMOAC MORELOS

ESTADO ANALÍTICO DEL EJERCICIO DEL PRESUPUESTO DE EGRESOS DETALLADO - LDF (F6b)  
(CLASIFICACIÓN ADMINISTRATIVA)

Del 1 de Enero al 31 de Diciembre de 2025  
(PESOS)

Concepto	Aprobado	Ampliaciones/ (Reducciones)	Modificado	Devengado	Pagado	Subejercicio
I. Gasto No Etiquetado (I)	70,865,269.00	5,306,698.49	76,171,967.49	75,858,112.80	74,181,463.58	313,854.69
000 RAMO GENERAL	0.00	0.00	0.00	0.00	0.00	0.00
0100 PRESIDENCIA	6,869,194.82	234,417.76	7,103,612.58	7,023,334.40	7,006,589.40	80,278.18
0200 SINDICATURA MUNICIPAL	862,737.06	-256,170.65	606,566.41	595,321.41	595,321.41	11,245.00
0300 SECRETARÍA DEL AYUNTAMIENTO	722,044.02	73,368.31	795,412.33	748,495.33	748,495.33	46,917.00
0400 TESORERÍA MUNICIPAL	6,823,646.93	-3,587,740.14	3,235,906.79	3,088,474.51	3,088,474.51	147,432.28
0500 OFICIALÍA MAYOR	2,048,534.72	1,221,242.23	3,269,776.95	3,269,776.95	3,269,776.95	0.00
0600 TURISMO Y ASUNTOS INTERNACIONALES	951,371.05	18,601.58	969,972.63	958,006.63	958,006.63	11,966.00
0700 COMUNICACIÓN	0.00	91,420.40	91,420.40	91,420.40	91,420.40	0.00
0800 CONTRALORÍA	747,051.21	-287,945.27	459,105.94	459,105.94	459,105.94	0.00
0900 JUEZ DE PAZ	411,797.51	-189,538.62	222,258.89	222,258.89	222,258.89	0.00
1000 REGISTRO CIVIL	479,096.76	33,050.07	512,146.83	512,146.83	512,146.83	0.00
1100 DESARROLLO AGROPECUARIO Y PROTECCIÓN AMBIENTAL	5,229,749.38	-436,831.12	4,792,918.26	4,791,367.33	4,791,367.33	1,550.93
1200 UT Y DESARROLLO SOCIAL	420,846.51	245,339.89	666,186.40	666,186.40	666,186.40	0.00
1300 DESARROLLO ECONOMICO Y ASUNTOS DE LA JUVENTUD	332,817.77	44,839.24	377,657.01	377,657.01	377,657.01	0.00
1400 EDUCACIÓN, RECREACIÓN Y DEPORTES	416,009.73	480,850.56	896,860.29	882,394.99	882,394.99	14,465.30
1500 BIBLIOTECAS	0.00	0.00	0.00	0.00	0.00	0.00
1600 LICENCIAS Y REGLAMENTOS	301,561.53	77,486.41	379,047.94	379,047.94	379,047.94	0.00
1700 INSTANCIA DE LA MUJER	255,776.11	-254,552.31	1,223.80	1,223.80	1,223.80	0.00
1800 OBRAS PÚBLICAS	12,352,977.59	10,232,870.45	22,585,848.04	22,585,848.04	21,137,063.82	0.00
1900 CATASTRO, PEDRIAL E ISABI	543,186.87	94,505.79	637,692.66	637,692.66	637,692.66	0.00
2000 DIF MUNICIPAL	3,635,701.55	642,721.50	4,278,423.05	4,278,423.05	4,278,423.05	0.00
2100 SERVICIOS PÚBLICOS	21,500,272.98	-5,877,695.38	15,622,577.60	15,622,577.60	15,411,457.60	0.00
2200 CULTURA Y ASUNTOS INDÍGENAS	0.00	18,616.20	18,616.20	18,616.20	18,616.20	0.00
2300 SEGURIDAD PÚBLICA	93,360.00	1,175,337.10	1,268,697.10	1,268,697.10	1,268,697.10	0.00
2400 PENSIONADOS	0.00	0.00	0.00	0.00	0.00	0.00
2500 REGIDURÍAS	1,592,136.81	-30,276.81	1,561,859.19	1,561,859.19	1,561,859.19	0.00
2600 SISTEMAS	0.00	0.00	0.00	0.00	0.00	0.00
2700 ASUNTOS MIGRATORIOS	0.00	0.00	0.00	0.00	0.00	0.00
2800 DIRECCION JURIDICA	2,353,148.23	221,210.42	2,574,358.65	2,574,358.65	2,574,358.65	0.00
2900 BIENESTAR SOCIAL	430,318.05	-426,318.16	3,999.89	3,999.89	3,999.89	0.00
3000 COLONIAS Y POBLADOS	0.00	0.00	0.00	0.00	0.00	0.00
3100 PLANEACION Y DESARROLLO	520,889.90	2,666,604.47	3,187,494.37	3,187,494.37	3,187,494.37	0.00
3200 ECOLOGIA Y MEDIO AMBIENTE	190,920.32	-187,831.03	3,089.29	3,089.29	3,089.29	0.00
3300 ASUNTOS MIGRATORIOS	0.00	0.00	0.00	0.00	0.00	0.00
3400 ASUNTOS DE LA JUVENTUD	651,394.89	-602,156.89	49,238.00	49,238.00	49,238.00	0.00
3500 DESARROLLO SOCIAL	113,510.00	-113,510.00	0.00	0.00	0.00	0.00
3600 DIVERSIDAD SEXUAL Y EQUIDAD DE GENERO	15,217.51	-15,217.51	0.00	0.00	0.00	0.00
II. Gasto Etiquetado (II)	37,506,210.00	618,658.38	38,124,868.38	38,124,802.49	38,124,802.49	65.89
000 RAMO GENERAL	0.00	0.00	0.00	0.00	0.00	0.00
0100 PRESIDENCIA	0.00	0.00	0.00	0.00	0.00	0.00

000119

ESTADO ANALÍTICO DEL EJERCICIO DEL PRESUPUESTO DE EGRESOS DETALLADO - LDF (F6b)  
 (CLASIFICACIÓN ADMINISTRATIVA)  
 Del 1 de Enero al 31 de Diciembre de 2025  
 (PESOS)

Concepto	Aprobado	Ampliaciones/ (Reducciones)	Modificado	Devengado	Pagado	Subejercicio
0200 SINDICATURA MUNICIPAL	0.00	0.00	0.00	0.00	0.00	0.00
0300 SECRETARÍA DEL AYUNTAMIENTO	0.00	0.00	0.00	0.00	0.00	0.00
0400 TESORERÍA MUNICIPAL	0.00	0.00	0.00	0.00	0.00	0.00
0500 OFICIALÍA MAYOR	0.00	4,060.00	4,060.00	4,060.00	4,060.00	0.00
0600 TURISMO Y ASUNTOS INTERNACIONALES	0.00	0.00	0.00	0.00	0.00	0.00
0700 COMUNICACIÓN	0.00	0.00	0.00	0.00	0.00	0.00
0800 CONTRALORÍA	0.00	0.00	0.00	0.00	0.00	0.00
0900 JUEZ DE PAZ	0.00	0.00	0.00	0.00	0.00	0.00
1000 REGISTRO CIVIL	0.00	0.00	0.00	0.00	0.00	0.00
1100 DESARROLLO AGROPECUARIO Y PROTECCIÓN AMBIENTAL	0.00	0.00	0.00	0.00	0.00	0.00
1200 UT Y DESARROLLO SOCIAL	0.00	0.00	0.00	0.00	0.00	0.00
1300 DESARROLLO ECONOMICO Y ASUNTOS DE LA JUVENTUD	0.00	0.00	0.00	0.00	0.00	0.00
1400 EDUCACIÓN, RECREACIÓN Y DEPORTES	0.00	0.00	0.00	0.00	0.00	0.00
1500 BIBLIOTECAS	0.00	0.00	0.00	0.00	0.00	0.00
1600 LICENCIAS Y REGLAMENTOS	0.00	0.00	0.00	0.00	0.00	0.00
1700 INSTANCIA DE LA MUJER	0.00	0.00	0.00	0.00	0.00	0.00
1800 OBRAS PÚBLICAS	22,675,039.00	985,981.69	23,661,020.69	23,660,954.80	23,660,954.80	65.89
1900 CATASTRO, PEDRIAL E ISABI	0.00	0.00	0.00	0.00	0.00	0.00
2000 DIF MUNICIPAL	0.00	0.00	0.00	0.00	0.00	0.00
2100 SERVICIOS PÚBLICOS	0.00	0.00	0.00	0.00	0.00	0.00
2200 CULTURA Y ASUNTOS INDÍGENAS	0.00	0.00	0.00	0.00	0.00	0.00
2300 SEGURIDAD PÚBLICA	14,831,171.00	-374,283.31	14,456,887.69	14,456,887.69	14,456,887.69	0.00
2400 PENSIONADOS	0.00	2,900.00	2,900.00	2,900.00	2,900.00	0.00
2500 REGIDURÍAS	0.00	0.00	0.00	0.00	0.00	0.00
2600 SISTEMAS	0.00	0.00	0.00	0.00	0.00	0.00
2700 ASUNTOS MIGRATORIOS	0.00	0.00	0.00	0.00	0.00	0.00
2800 DIRECCION JURIDICA	0.00	0.00	0.00	0.00	0.00	0.00
2900 BIENESTAR SOCIAL	0.00	0.00	0.00	0.00	0.00	0.00
3000 COLONIAS Y POBLADOS	0.00	0.00	0.00	0.00	0.00	0.00
3100 PLANEACION Y DESARROLLO	0.00	0.00	0.00	0.00	0.00	0.00
3200 ECOLOGIA Y MEDIO AMBIENTE	0.00	0.00	0.00	0.00	0.00	0.00
3300 ASUNTOS MIGRATORIOS	0.00	0.00	0.00	0.00	0.00	0.00
3400 ASUNTOS DE LA JUVENTUD	0.00	0.00	0.00	0.00	0.00	0.00
3500 DESARROLLO SOCIAL	0.00	0.00	0.00	0.00	0.00	0.00
3600 DIVERSIDAD SEXUAL Y EQUIDAD DE GENERO	0.00	0.00	0.00	0.00	0.00	0.00
III. Total de Egresos (III = I + II)	108,371,479.00	5,925,356.87	114,296,835.87	113,982,915.29	112,306,266.07	313,920.58

000120



**TEMOAC**  
SIGAMOS AVANZANDO JUNTOS  
2025 - 2027



**2026**  
"año de Margarita Maza Parada"

# ANALITICO DEL EJERCICIO DEL PRESUPUESTO DE EGRESOS CLASIFICACION FUNCIONAL LDF

.. 000121

ESTADO ANALÍTICO DEL EJERCICIO DEL PRESUPUESTO DE EGRESOS DETALLADO - LDF (F6C)  
(CLASIFICACIÓN FUNCIONAL)

Del 1 de Enero al 31 de Diciembre de 2025  
(PESOS)

Concepto	Aprobado	Ampliaciones/ (Reducciones)	Modificado	Devengado	Pagado	Subejercicio
I. Gasto No Etiquetado (I=A+B+C+D)	70,865,269.00	5,306,698.49	76,171,967.49	75,858,112.80	74,181,463.58	313,854.69
A. Gobierno (A=a1+a2+a3+a4+a5+a6+a7+a8)	24,809,382.07	-1,446,945.39	23,362,436.68	23,077,835.22	23,061,090.22	284,601.46
a1) Legislación	0.00	0.00	0.00	0.00	0.00	0.00
a2) Justicia	862,737.06	-273,891.65	588,845.41	577,600.41	577,600.41	11,245.00
a3) Coordinación de la Política de Gobierno	16,159,964.71	1,983,123.18	18,143,087.89	18,017,163.71	18,000,418.71	125,924.18
a4) Relaciones Exteriores	0.00	0.00	0.00	0.00	0.00	0.00
a5) Asuntos Financieros y Hacendarios	7,365,833.79	-3,492,937.21	3,872,896.58	3,725,464.30	3,725,464.30	147,432.28
a6) Seguridad Nacional	0.00	0.00	0.00	0.00	0.00	0.00
a7) Asuntos de Orden Público y de Seguridad Interior	0.00	0.00	0.00	0.00	0.00	0.00
a8) Otros Servicios Generales	420,846.51	336,760.29	757,606.80	757,606.80	757,606.80	0.00
B. Desarrollo Social (B=b1+b2+b3+b4+b5+b6+b7)	43,849,590.23	4,870,956.44	48,720,546.67	48,704,810.37	47,044,906.15	15,736.30
b1) Protección Ambiental	21,784,553.30	-6,221,178.41	15,563,374.89	15,563,374.89	15,352,254.89	0.00
b2) Vivienda y Servicios a la Comunidad	12,352,977.59	10,229,391.45	22,582,369.04	22,582,369.04	21,133,584.82	0.00
b3) Salud	0.00	1,271.00	1,271.00	0.00	0.00	1,271.00
b4) Recreación, Cultura y Otras Manifestaciones Sociales	651,394.89	-602,156.89	49,238.00	49,238.00	49,238.00	0.00
b5) Educación	416,009.73	479,650.56	895,660.29	881,194.99	881,194.99	14,465.30
b6) Protección Social	8,373,661.10	1,253,748.55	9,627,409.65	9,627,409.65	9,627,409.65	0.00
b7) Otros Asuntos Sociales	270,993.62	-269,769.82	1,223.80	1,223.80	1,223.80	0.00
C. Desarrollo Económico (C=c1+c2+c3+c4+c5+c6+c7+c8+c9)	2,206,296.70	1,882,687.44	4,088,984.14	4,075,467.21	4,075,467.21	13,516.93
c1) Asuntos Económicos, Comerciales y Laborales en General	332,817.77	44,839.24	377,657.01	377,657.01	377,657.01	0.00
c2) Agropecuaria, Silvicultura, Pesca y Caza	922,107.88	1,800,630.42	2,722,738.30	2,721,187.37	2,721,187.37	1,550.93
c3) Combustibles y Energía	0.00	0.00	0.00	0.00	0.00	0.00
c4) Minería, Manufacturas y Construcción	0.00	0.00	0.00	0.00	0.00	0.00
c5) Transporte	0.00	0.00	0.00	0.00	0.00	0.00
c6) Comunicaciones	0.00	0.00	0.00	0.00	0.00	0.00
c7) Turismo	951,371.05	37,217.78	988,588.83	976,622.83	976,622.83	11,966.00
c8) Ciencia, Tecnología e Innovación	0.00	0.00	0.00	0.00	0.00	0.00
c9) Otras Industrias y Otros Asuntos Económicos	0.00	0.00	0.00	0.00	0.00	0.00
D. Otras No Clasificadas en Funciones Anteriores (D=d1+d2+d3+d4)	0.00	0.00	0.00	0.00	0.00	0.00
d1) Transacciones de la Deuda Pública / Costo Financiero de la Deuda	0.00	0.00	0.00	0.00	0.00	0.00
d2) Transferencias, Participaciones y Aportaciones Entre Diferentes Nivel	0.00	0.00	0.00	0.00	0.00	0.00
d3) Saneamiento del Sistema Financiero	0.00	0.00	0.00	0.00	0.00	0.00
d4) Adeudos de Ejercicios Fiscales Anteriores	0.00	0.00	0.00	0.00	0.00	0.00

MUNICIPIO DE TEMOAC MORELOS

ESTADO ANALÍTICO DEL EJERCICIO DEL PRESUPUESTO DE EGRESOS DETALLADO - LDF (F6c)  
(CLASIFICACIÓN FUNCIONAL)

Del 1 de Enero al 31 de Diciembre de 2025  
(PESOS)

Concepto	Aprobado	Ampliaciones/ (Reducciones)	Modificado	Devengado	Pagado	Subejercicio
II. Gasto Etiquetado (II=A+B+C+D)	37,506,210.00	618,658.38	38,124,868.38	38,124,802.49	38,124,802.49	65.89
A. Gobierno (A=a1+a2+a3+a4+a5+a6+a7+a8)	14,831,171.00	-370,223.31	14,460,947.69	14,460,947.69	14,460,947.69	0.00
a1) Legislación	0.00	0.00	0.00	0.00	0.00	0.00
a2) Justicia	0.00	0.00	0.00	0.00	0.00	0.00
a3) Coordinación de la Política de Gobierno	14,831,171.00	-370,223.31	14,460,947.69	14,460,947.69	14,460,947.69	0.00
a4) Relaciones Exteriores	0.00	0.00	0.00	0.00	0.00	0.00
a5) Asuntos Financieros y Hacendarios	0.00	0.00	0.00	0.00	0.00	0.00
a6) Seguridad Nacional	0.00	0.00	0.00	0.00	0.00	0.00
a7) Asuntos de Orden Público y de Seguridad Interior	0.00	0.00	0.00	0.00	0.00	0.00
a8) Otros Servicios Generales	0.00	0.00	0.00	0.00	0.00	0.00
B. Desarrollo Social (B=b1+b2+b3+b4+b5+b6+b7)	22,675,039.00	988,881.69	23,663,920.69	23,663,854.80	23,663,854.80	65.89
b1) Protección Ambiental	0.00	0.00	0.00	0.00	0.00	0.00
b2) Vivienda y Servicios a la Comunidad	22,675,039.00	985,981.69	23,661,020.69	23,660,954.80	23,660,954.80	65.89
b3) Salud	0.00	0.00	0.00	0.00	0.00	0.00
b4) Recreación, Cultura y Otras Manifestaciones Sociales	0.00	0.00	0.00	0.00	0.00	0.00
b5) Educación	0.00	0.00	0.00	0.00	0.00	0.00
b6) Protección Social	0.00	2,900.00	2,900.00	2,900.00	2,900.00	0.00
b7) Otros Asuntos Sociales	0.00	0.00	0.00	0.00	0.00	0.00
C. Desarrollo Económico (C=c1+c2+c3+c4+c5+c6+c7+c8+c9)	0.00	0.00	0.00	0.00	0.00	0.00
c1) Asuntos Económicos, Comerciales y Laborales en General	0.00	0.00	0.00	0.00	0.00	0.00
c2) Agropecuaria, Silvicultura, Pesca y Caza	0.00	0.00	0.00	0.00	0.00	0.00
c3) Combustibles y Energía	0.00	0.00	0.00	0.00	0.00	0.00
c4) Minería, Manufacturas y Construcción	0.00	0.00	0.00	0.00	0.00	0.00
c5) Transporte	0.00	0.00	0.00	0.00	0.00	0.00
c6) Comunicaciones	0.00	0.00	0.00	0.00	0.00	0.00
c7) Turismo	0.00	0.00	0.00	0.00	0.00	0.00
c8) Ciencia, Tecnología e Innovación	0.00	0.00	0.00	0.00	0.00	0.00
c9) Otras Industrias y Otros Asuntos Económicos	0.00	0.00	0.00	0.00	0.00	0.00
D. Otras No Clasificadas en Funciones Anteriores (D=d1+d2+d3+d4)	0.00	0.00	0.00	0.00	0.00	0.00
d1) Transacciones de la Deuda Pública / Costo Financiero de la Deuda	0.00	0.00	0.00	0.00	0.00	0.00
d2) Transferencias, Participaciones y Aportaciones Entre Diferentes Nivel	0.00	0.00	0.00	0.00	0.00	0.00
d3) Saneamiento del Sistema Financiero	0.00	0.00	0.00	0.00	0.00	0.00
d4) Adeudos de Ejercicios Fiscales Anteriores	0.00	0.00	0.00	0.00	0.00	0.00
III. Total de Egresos (III = I + II)	108,371,479.00	5,925,356.87	114,296,835.87	113,982,915.29	112,306,266.07	313,920.58

000123



**TEMOAC**  
SIGAMOS AVANZANDO JUNTOS  
2025 - 2027



**2026**  
"año de Margarita Maza Parada"

# ANALITICO DEL EJERCICIO DEL PRESUPUESTO DE EGRESOS SERVICIOS PERSONALES POR CATEGORIA LDF

• 000124

ESTADO ANALÍTICO DEL EJERCICIO DEL PRESUPUESTO DE EGRESOS DETALLADO - LDF (F6d)  
 (CLASIFICACIÓN DE SERVICIOS PERSONALES POR CATEGORÍA)  
 Del 1 de Enero al 31 de Diciembre de 2025  
 (PESOS)

Concepto	Aprobado	Ampliaciones/ (Reducciones)	Modificado	Devengado	Pagado	Subejercicio
I. Gasto No Etiquetado (I=A+B+C+D+E+F)	0.00	0.00	0.00	0.00	0.00	0.00
A. Personal Administrativo y de Servicio Público	0.00	0.00	0.00	0.00	0.00	0.00
B. Magisterio	0.00	0.00	0.00	0.00	0.00	0.00
C. Servicios de Salud (C=ci+c2)	0.00	0.00	0.00	0.00	0.00	0.00
ci) Personal Administrativo	0.00	0.00	0.00	0.00	0.00	0.00
c2) Personal Médico, Paramédico y afin	0.00	0.00	0.00	0.00	0.00	0.00
D. Seguridad Pública	0.00	0.00	0.00	0.00	0.00	0.00
E. Gastos asociados a la implementación de nuevas leyes federales o reformas	0.00	0.00	0.00	0.00	0.00	0.00
F. Sentencias laborales definitivas	0.00	0.00	0.00	0.00	0.00	0.00
II. Gasto Etiquetado (I=A+B+C+D+E+F)	0.00	0.00	0.00	0.00	0.00	0.00
A. Personal Administrativo y de Servicio Público	0.00	0.00	0.00	0.00	0.00	0.00
B. Magisterio	0.00	0.00	0.00	0.00	0.00	0.00
C. Servicios de Salud (C=ci+c2)	0.00	0.00	0.00	0.00	0.00	0.00
ci) Personal Administrativo	0.00	0.00	0.00	0.00	0.00	0.00
c2) Personal Médico, Paramédico y afin	0.00	0.00	0.00	0.00	0.00	0.00
D. Seguridad Pública	0.00	0.00	0.00	0.00	0.00	0.00
E. Gastos asociados a la implementación de nuevas leyes federales o reformas	0.00	0.00	0.00	0.00	0.00	0.00
F. Sentencias laborales definitivas	0.00	0.00	0.00	0.00	0.00	0.00
III. Total del Gasto en Servicios Personales (III = I + II)	0.00	0.00	0.00	0.00	0.00	0.00

000125



**TEMOAC**  
SIGAMOS AVANZANDO JUNTOS  
2025 - 2027



**2026**  
"año de Margarita Maza Parada"

# PROYECCION DE INGRESOS

**LDF**

000126

MUNICIPIO DE TEMOAC MORELOS

PROYECCIONES DE INGRESOS - LDF (F7a)  
(PESOS)  
(CIFRAS NOMINALES)

Concepto	2025	2026	2027	2028	2029	2030
1. Ingresos de Libre Disposición (1=A+B+C+D+E+F+G+H+I+J+K+L)	76,171,967.49	76,171,967.49	76,171,967.49	76,171,967.49	76,171,967.49	76,171,967.49
A. Impuestos	983,579.52	983,579.52	983,579.52	983,579.52	983,579.52	983,579.52
B. Cuotas y Aportaciones de Seguridad Social	0.00	0.00	0.00	0.00	0.00	0.00
C. Contribuciones de Mejoras	0.00	0.00	0.00	0.00	0.00	0.00
D. Derechos	3,501,253.38	3,501,253.38	3,501,253.38	3,501,253.38	3,501,253.38	3,501,253.38
E. Productos	503,574.00	503,574.00	503,574.00	503,574.00	503,574.00	503,574.00
F. Aprovechamientos	63,479.71	63,479.71	63,479.71	63,479.71	63,479.71	63,479.71
G. Ingresos por Venta de Bienes y Prestación de Servicios	0.00	0.00	0.00	0.00	0.00	0.00
H. Participaciones	62,915,386.88	62,915,386.88	62,915,386.88	62,915,386.88	62,915,386.88	62,915,386.88
I. Incentivos Derivados de la Colaboración Fiscal	0.00	0.00	0.00	0.00	0.00	0.00
J. Transferencias y Asignaciones	8,204,694.00	8,204,694.00	8,204,694.00	8,204,694.00	8,204,694.00	8,204,694.00
K. Convenios	0.00	0.00	0.00	0.00	0.00	0.00
L. Otros Ingresos de Libre Disposición	0.00	0.00	0.00	0.00	0.00	0.00
2. Transferencias Federales Etiquetadas (2=A+B+C+D+E)	38,124,868.38	38,124,868.38	38,124,868.38	38,124,868.38	38,124,868.38	38,124,868.38
A. Aportaciones	38,123,232.00	38,123,232.00	38,123,232.00	38,123,232.00	38,123,232.00	38,123,232.00
B. Convenios	0.00	0.00	0.00	0.00	0.00	0.00
C. Fondos Distintos de Aportaciones	0.00	0.00	0.00	0.00	0.00	0.00
D. Transferencias, Asignaciones, Subsidios y Subvenciones, y Pensiones y Jub	0.00	0.00	0.00	0.00	0.00	0.00
E. Otras Transferencias Federales Etiquetadas	1,636.38	1,636.38	1,636.38	1,636.38	1,636.38	1,636.38
3. Ingresos Derivados de Financiamientos (3=A)	0.00	0.00	0.00	0.00	0.00	0.00
A. Ingresos Derivados de Financiamientos	0.00	0.00	0.00	0.00	0.00	0.00
4. Total de Ingresos Proyectados (4=1+2+3)	114,296,835.87	114,296,835.87	114,296,835.87	114,296,835.87	114,296,835.87	114,296,835.87
Datos Informativos						
1. Ingresos Derivados de Financiamientos con Fuente de Pago de Ingresos de Libre Disposición	0.00	0.00	0.00	0.00	0.00	0.00
2. Ingresos Derivados de Financiamientos con Fuente de Pago de Transferencias Federales Etiquetadas	0.00	0.00	0.00	0.00	0.00	0.00
3. Ingresos Derivados de Financiamientos (3 = 1 + 2)	0.00	0.00	0.00	0.00	0.00	0.00

000127



**TEMOAC**  
SIGAMOS AVANZANDO JUNTOS  
2025 - 2027



**2026**  
"año de Margarita Maza Parada"

# PROYECCION DE EGRESOS

**TEMOAC**  
SIGAMOS AVANZANDO JUNTOS  
2025 - 2027

**LDF**

000128

MUNICIPIO DE TEMOAC MORELOS

PROYECCIONES DE EGRESOS - LDF (F7b)  
(PESOS)  
(CIFRAS NOMINALES)

Concepto	2025	2026	2027	2028	2029	2030
1. Gasto No Etiquetado (1=A+B+C+D+E+F+G+H+I)	76,171,967.49	76,171,967.49	76,171,967.49	76,171,967.49	76,171,967.49	76,171,967.49
A. Servicios Personales	22,599,928.50	22,599,928.50	22,599,928.50	22,599,928.50	22,599,928.50	22,599,928.50
B. Materiales y Suministros	6,214,662.11	6,214,662.11	6,214,662.11	6,214,662.11	6,214,662.11	6,214,662.11
C. Servicios Generales	22,481,771.64	22,481,771.64	22,481,771.64	22,481,771.64	22,481,771.64	22,481,771.64
D. Transferencias, Asignaciones, Subsidios y Otras Ayudas	9,397,858.38	9,397,858.38	9,397,858.38	9,397,858.38	9,397,858.38	9,397,858.38
E. Bienes Muebles, Inmuebles e Intangibles	1,337,577.35	1,337,577.35	1,337,577.35	1,337,577.35	1,337,577.35	1,337,577.35
F. Inversión Pública	14,140,169.51	14,140,169.51	14,140,169.51	14,140,169.51	14,140,169.51	14,140,169.51
G. Inversiones Financieras y Otras Provisiones	0.00	0.00	0.00	0.00	0.00	0.00
H. Participaciones y Aportaciones	0.00	0.00	0.00	0.00	0.00	0.00
I. Deuda Pública	0.00	0.00	0.00	0.00	0.00	0.00
2. Gasto Etiquetado (2=A+B+C+D+E+F+G+H+I)	38,124,868.38	38,124,868.38	38,124,868.38	38,124,868.38	38,124,868.38	38,124,868.38
A. Servicios Personales	8,028,753.00	8,028,753.00	8,028,753.00	8,028,753.00	8,028,753.00	8,028,753.00
B. Materiales y Suministros	2,532,010.09	2,532,010.09	2,532,010.09	2,532,010.09	2,532,010.09	2,532,010.09
C. Servicios Generales	2,071,052.26	2,071,052.26	2,071,052.26	2,071,052.26	2,071,052.26	2,071,052.26
D. Transferencias, Asignaciones, Subsidios y Otras Ayudas	461,212.00	461,212.00	461,212.00	461,212.00	461,212.00	461,212.00
E. Bienes Muebles, Inmuebles e Intangibles	482,578.56	482,578.56	482,578.56	482,578.56	482,578.56	482,578.56
F. Inversión Pública	24,549,262.47	24,549,262.47	24,549,262.47	24,549,262.47	24,549,262.47	24,549,262.47
G. Inversiones Financieras y Otras Provisiones	0.00	0.00	0.00	0.00	0.00	0.00
H. Participaciones y Aportaciones	0.00	0.00	0.00	0.00	0.00	0.00
I. Deuda Pública	0.00	0.00	0.00	0.00	0.00	0.00
3. Total de Egresos (3 = 1 + 2)	114,296,835.87	114,296,835.87	114,296,835.87	114,296,835.87	114,296,835.87	114,296,835.87

000129



**TEMOAC**  
SIGAMOS AVANZANDO JUNTOS  
2025 - 2027



**2026**  
"año de Margarita Maza Parada"

# RESULTADOS DE INGRESOS

**LDF**

• 000130

MUNICIPIO DE TEMOAC MORELOS

RESULTADOS DE INGRESOS - LDF (F7c)  
(PESOS)

Concepto	2020	2021	2022	2023	2024	2025
1. Ingresos de Libre Disposición (1=A+B+C+D+E+F+G+H+I+J+K+L)	49,895,661.17	51,418,021.19	52,979,311.03	64,270,246.06	65,787,458.49	76,171,967.49
A. Impuestos	778,342.87	608,035.64	815,238.97	745,873.53	855,577.11	983,579.52
B. Cuotas y Aportaciones de Seguridad Social	0.00	0.00	0.00	0.00	0.00	0.00
C. Contribuciones de Mejoras	0.00	0.00	0.00	0.00	0.00	0.00
D. Derechos	1,142,448.01	1,146,975.00	2,013,032.23	3,333,925.27	3,044,014.56	3,501,253.38
E. Productos	367,584.85	567,205.83	196,222.28	249,446.04	270,868.82	503,574.00
F. Aprovechamientos	97,377.02	345,370.56	47,545.09	44,726.90	42,181.00	63,479.71
G. Ingresos por Venta de Bienes y Prestación de Servicios	0.00	0.00	0.00	0.00	0.00	0.00
H. Participaciones	47,419,536.42	48,287,098.00	49,566,767.46	59,476,069.00	60,944,395.00	62,915,386.88
I. Incentivos Derivados de la Colaboración Fiscal	0.00	0.00	0.00	0.00	0.00	0.00
J. Transferencias y Asignaciones	0.00	324,830.16	65,153.00	8,365.32	368,756.00	8,204,694.00
K. Convenios	90,372.00	138,506.00	275,352.00	411,840.00	261,666.00	0.00
L. Otros Ingresos de Libre Disposición	0.00	0.00	0.00	0.00	0.00	0.00
2. Transferencias Federales Etiquetadas (2=A+B+C+D+E)	36,120,428.12	35,975,451.18	38,556,584.99	46,768,789.71	46,127,688.68	38,124,868.38
A. Aportaciones	36,120,426.88	35,975,444.38	32,357,466.00	38,669,486.00	37,506,210.00	38,123,232.00
B. Convenios	0.00	0.00	0.00	0.00	0.00	0.00
C. Fondos Distintos de Aportaciones	0.00	0.00	0.00	0.00	0.00	0.00
D. Transferencias, Asignaciones, Subsidios y Subvenciones, y Pensiones y Jubi	0.00	0.00	6,188,556.00	8,091,449.00	8,615,283.00	0.00
E. Otras Transferencias Federales Etiquetadas	1.24	6.80	10,562.99	7,854.71	6,195.68	1,636.38
3. Ingresos Derivados de Financiamientos (3=A)	0.00	0.00	0.00	0.00	0.00	0.00
A. Ingresos Derivados de Financiamientos	0.00	0.00	0.00	0.00	0.00	0.00
4. Total de Resultados de Ingresos (4=1+2+3)	86,016,089.29	87,393,472.37	91,535,896.02	111,039,035.77	111,915,147.17	114,296,835.87
Datos Informativos						
1. Ingresos Derivados de Financiamientos con Fuente de Pago de Ingresos de Libre Disposición	0.00	0.00	0.00	0.00	0.00	0.00
2. Ingresos Derivados de Financiamientos con Fuente de Pago de Transferencias Federales Etiquetadas	0.00	0.00	0.00	0.00	0.00	0.00
3. Ingresos Derivados de Financiamientos (3 = 1 + 2)	0.00	0.00	0.00	0.00	0.00	0.00

000131



**TEMOAC**  
SIGAMOS AVANZANDO JUNTOS  
2025 - 2027



**2026**

“año de Margarita Maza Parada”

# RESULTADOS DE EGRESOS

**TEMOAC**  
SIGAMOS AVANZANDO JUNTOS  
2025 - 2027

**LDF**

• 000132

MUNICIPIO DE TEMOAC MORELOS

RESULTADOS DE EGRESOS - LDF (F7d)  
(PESOS)

Concepto	2020	2021	2022	2023	2024	2025
1. Gasto No Etiquetado (1=A+B+C+D+E+F+G+H+I)						
A. Servicios Personales	50,809,816.69	55,742,728.31	50,585,664.42	63,401,331.49	69,101,579.71	76,171,967.49
B. Materiales y Suministros	23,620,322.22	21,484,142.00	25,305,755.37	25,437,604.53	21,844,912.45	22,599,928.50
C. Servicios Generales	8,343,967.71	11,982,996.21	9,898,562.37	10,410,208.89	11,678,121.15	6,214,662.11
D. Transferencias, Asignaciones, Subsidios y Otras Ayudas	12,969,335.57	18,390,801.06	11,660,157.63	22,121,146.36	25,233,328.65	22,481,771.64
E. Bienes Muebles, Inmuebles e Intangibles	3,329,410.05	2,544,897.65	1,283,409.07	2,331,936.41	2,488,604.49	9,397,858.38
F. Inversión Pública	188,414.44	781,249.46	419,243.97	1,496,500.55	105,355.06	1,337,577.35
G. Inversiones Financieras y Otras Provisiones	2,358,366.70	558,641.93	2,018,536.01	1,603,934.75	7,751,257.91	14,140,169.51
H. Participaciones y Aportaciones	0.00	0.00	0.00	0.00	0.00	0.00
I. Deuda Pública	0.00	0.00	0.00	0.00	0.00	0.00
2. Gasto Etiquetado (2=A+B+C+D+E+F+G+H+I)						
A. Servicios Personales	36,120,428.05	35,975,450.93	38,556,585.17	46,768,789.71	46,127,688.68	38,124,868.38
B. Materiales y Suministros	4,589,405.00	4,662,156.00	5,681,023.43	6,311,427.50	6,730,572.48	8,028,753.00
C. Servicios Generales	3,428,562.12	3,065,184.76	3,199,529.42	2,296,329.99	2,809,449.10	2,532,010.09
D. Transferencias, Asignaciones, Subsidios y Otras Ayudas	1,276,002.75	2,223,971.16	1,569,624.92	2,317,923.95	2,688,119.53	2,071,052.26
E. Bienes Muebles, Inmuebles e Intangibles	4,484,008.15	4,790,701.00	4,974,464.39	6,646,173.90	6,985,388.56	461,212.00
F. Inversión Pública	24,635.20	578,382.33	80,504.00	2,167,339.48	236,520.00	482,578.56
G. Inversiones Financieras y Otras Provisiones	22,317,814.83	20,655,055.68	23,051,439.01	27,029,594.89	26,677,639.01	24,549,262.47
H. Participaciones y Aportaciones	0.00	0.00	0.00	0.00	0.00	0.00
I. Deuda Pública	0.00	0.00	0.00	0.00	0.00	0.00
3. Total del Resultado de Egresos (3=1+2)	86,930,244.74	91,718,179.24	89,142,249.59	110,170,121.20	115,229,268.39	114,296,835.87

000133



**TEMOAC**  
SIGAMOS AVANZANDO JUNTOS  
2025 - 2027



**2026**

“año de Margarita Maza Parada”

# MODIFICACION DEL GASTO

## LDF

000134

MUNICIPIO DE TEMOAC MORELOS

MODIFICACIONES DEL GASTO - LDF (ART. 8)  
Del 1 de Enero al 31 de Diciembre de 2025  
(PESOS)

Concepto	Ampliaciones	(Reducciones)	Ampliaciones Compensadas	(Reducciones Compensadas)	Modificaciones
GASTO NO ETIQUETADO MODIFICADO					
11.01	RECURSOS FISCALES				
2.1.1	MATERIALES, ÚTILES Y EQUIPOS MENORES DE OFICINA	751,688.66	0.00	95,646.00	680,365.40
2.1.2	MATERIALES Y ÚTILES DE IMPRESIÓN Y REPRODUCCIÓN	0.00	0.00	24,644.20	24,644.20
2.1.6	MATERIAL DE LIMPIEZA	0.00	0.00	46,028.80	46,028.80
2.2.1	PRODUCTOS ALIMENTICIOS PARA PERSONAS	0.00	0.00	0.00	9,941.76
2.2.3	UTENSILIOS PARA EL SERVICIO DE ALIMENTACIÓN	0.00	0.00	169,749.26	0.00
2.5.2	FERTILIZANTES, PESTICIDAS Y OTROS AGROQUÍMICOS	0.00	0.00	0.00	237,800.00
2.5.3	MEDICINAS Y PRODUCTOS FARMACÉUTICOS	0.00	0.00	10,561.12	0.00
2.6.1	COMBUSTIBLES, LUBRICANTES Y ADITIVOS	0.00	0.00	0.00	1,000.01
3.2.3	ARRENDAMIENTO DE MOBILIARIO Y EQUIPO DE ADMINISTRACIÓN, EDUCACIONAL Y RECREATIVO	0.00	0.00	70,180.00	0.00
3.4.1	SERVICIOS FINANCIEROS Y BANCARIOS	0.00	0.00	4,013.83	599.10
3.5.1	CONSERVACIÓN Y MANTENIMIENTO MENOR DE INMUEBLES	216,150.64	0.00	943,247.76	21,914.00
3.5.3	INSTALACIÓN, REPARACIÓN Y MANTENIMIENTO DE EQUIPO DE CÓMPUTO Y TECNOLOGÍAS DE LA INFORMACIÓN	0.00	0.00	0.00	96,805.09
3.5.5	REPARACIÓN Y MANTENIMIENTO DE EQUIPO DE TRANSPORTE	22,015.00	0.00	0.00	0.00
3.5.7	INSTALACIÓN, REPARACIÓN Y MANTENIMIENTO DE MAQUINARIA, OTROS EQUIPOS Y HERRAMIENTA	254,680.00	0.00	0.00	395,320.00
3.5.8	SERVICIOS DE LIMPIEZA Y MANEJO DE DESECHOS	0.00	0.00	0.00	423,322.00
3.5.9	SERVICIOS DE JARDINERÍA Y FUMIGACIÓN	0.00	0.00	0.00	116,580.00
3.8.2	GASTOS DE ORDEN SOCIAL Y CULTURAL	0.00	0.00	1,252,325.68	497,740.29
4.4.1	AYUDAS SOCIALES A PERSONAS	126,776.00	0.00	345,772.00	618,554.00
5.1.9	OTROS MOBILIARIOS Y EQUIPOS DE ADMINISTRACIÓN	0.00	0.00	137,773.00	0.00
6.1.4	DIVISIÓN DE TERRENOS Y CONSTRUCCIÓN DE OBRAS DE URBANIZACIÓN	661,432.00	0.00	0.00	661,432.00

000135

MUNICIPIO DE TEMOAC MORELOS

MODIFICACIONES DEL GASTO - LDF (ART. 8)

Del 1 de Enero al 31 de Diciembre de 2025  
(PESOS)

Concepto	Ampliaciones	(Reducciones)	Ampliaciones Compensadas	(Reducciones Compensadas)	Modificaciones
15.37	GASTO MODIFICADO FUENTE FINAN. 11.01	2,032,742.30	0.00	3,099,941.65	5,027,742.30
	RAMO 28 PARTICIPACIONES				
1.1.3	SUELDOS BASE AL PERSONAL PERMANENTE	0.00	4,406,480.00	6,603,772.00	19,398,472.00
1.2.2	SUELDOS BASE AL PERSONAL EVENTUAL	0.00	225,513.00	1,267,451.00	399,922.00
1.2.3	RETRIBUCIONES POR SERVICIOS DE CARÁCTER SOCIAL	0.00	0.00	33,289.60	0.00
1.3.2	PRIMAS DE VACACIONES, DOMINICAL Y GRATIFICACIÓN DE FIN DE AÑO	0.00	337,377.00	734,306.00	2,239,733.00
1.3.4	COMPENSACIONES	0.00	57,246.00	1,101,758.52	521,801.50
1.5.2	INDENIZACIONES	0.00	0.62	581,639.62	40,000.00
1.5.9	OTRAS PRESTACIONES SOCIALES Y ECONÓMICAS	0.00	0.00	51,356.18	0.00
2.1.1	MATERIALES, ÚTILES Y EQUIPOS MENORES DE OFICINA	4,487,197.00	3,324,198.13	9,129,937.16	1,130,531.05
2.1.2	MATERIALES Y ÚTILES DE IMPRESIÓN Y REPRODUCCIÓN	0.00	352,373.42	51,257.53	441,005.44
2.1.4	MATERIALES, ÚTILES Y EQUIPOS MENORES DE TECNOLOGÍAS DE LA INFORMACIÓN Y COMUNICACIONES	0.00	381,012.72	0.00	381,012.72
2.1.5	MATERIAL IMPRESO E INFORMACIÓN DIGITAL	0.00	38,561.60	0.00	38,561.60
2.1.6	MATERIAL DE LIMPIEZA	0.00	288,130.88	247,294.13	251,987.40
2.1.7	MATERIALES Y ÚTILES DE ENSEÑANZA	0.00	2,598.01	0.00	2,598.01
2.1.8	MATERIALES PARA EL REGISTRO E IDENTIFICACIÓN DE BIENES Y PERSONAS	0.00	22,627.00	0.00	22,627.00
2.2.1	PRODUCTOS ALIMENTICIOS PARA PERSONAS	0.00	225,410.18	470,002.73	146,178.27
2.2.3	UTENSILIOS PARA EL SERVICIO DE ALIMENTACIÓN	0.00	89,086.69	0.00	89,086.69
2.4.4	MADERA Y PRODUCTOS DE MADERA	0.00	22,620.00	0.00	22,620.00
2.4.6	MATERIAL ELÉCTRICO Y ELECTRÓNICO	0.00	1,234,225.74	2,295,114.50	397,287.24
2.4.7	ARTÍCULOS METÁLICOS PARA LA CONSTRUCCIÓN	0.00	2,200.00	0.00	2,200.00
2.4.9	OTROS MATERIALES Y ARTÍCULOS DE CONSTRUCCIÓN Y REPARACIÓN	0.00	12,238.15	46,156.40	14,964.15
2.5.1	PRODUCTOS QUÍMICOS BÁSICOS	0.00	16,588.00	0.00	16,588.00
2.5.2	FERTILIZANTES, PESTICIDAS Y OTROS AGROQUÍMICOS	0.00	159,170.00	32,068.00	253,530.00
2.5.3	MEDICINAS Y PRODUCTOS FARMACÉUTICOS	0.00	0.00	30,352.39	59,928.10
2.5.4	MATERIALES, ACCESORIOS Y SUMINISTROS	0.00	41,226.00	28,157.47	124,605.43

000136

MUNICIPIO DE TEMOAC MORELOS

MODIFICACIONES DEL GASTO - LDF (ART. 8)  
Del 1 de Enero al 31 de Diciembre de 2025  
(PESOS)

Concepto	Ampliaciones	(Reducciones)	Ampliaciones Compensadas	(Reducciones Compensadas)	Modificaciones
MÉDICOS					
2.5.6 FIBRAS SINTÉTICAS, HULES, PLÁSTICOS Y DERIVADOS	0.00	0.00	37,609.40	0.00	37,609.40
2.5.9 OTROS PRODUCTOS QUÍMICOS	0.00	0.00	3,520.00	0.00	3,520.00
2.6.1 COMBUSTIBLES, LUBRICANTES Y ADITIVOS	0.00	0.00	6,018,427.85	8,459,386.17	2,134,959.01
2.7.3 ARTÍCULOS DEPORTIVOS	0.00	0.00	3,091.40	12,695.00	3,091.40
2.9.1 HERRAMIENTAS MENORES	0.00	0.00	119,705.00	365,018.96	121,781.40
2.9.2 REFACCIONES Y ACCESORIOS MENORES DE EDIFICIOS	0.00	0.00	684.00	0.00	684.00
2.9.3 REFACCIONES Y ACCESORIOS MENORES DE MOBILIARIO Y EQUIPO DE ADMINISTRACIÓN, EDUCACIONAL Y RECREATIVO	0.00	0.00	22,188.60	0.00	22,188.60
2.9.4 REFACCIONES Y ACCESORIOS MENORES DE EQUIPO DE CÓMPUTO Y TECNOLOGÍAS DE LA INFORMACIÓN	0.00	0.00	27,218.56	0.00	27,218.56
2.9.5 REFACCIONES Y ACCESORIOS MENORES DE EQUIPO E INSTRUMENTAL MÉDICO Y DE LABORATORIO	0.00	0.00	3,620.00	0.00	3,620.00
2.9.8 REFACCIONES Y ACCESORIOS MENORES DE MAQUINARIA Y OTROS EQUIPOS	0.00	0.00	16,210.00	0.00	16,210.00
2.9.9 REFACCIONES Y ACCESORIOS MENORES OTROS BIENES MUEBLES	0.00	0.00	30,516.00	0.00	30,516.00
3.1.1 ENERGÍA ELÉCTRICA	0.00	0.00	2,657,715.28	0.00	3,461,314.14
3.1.4 TELEFONÍA TRADICIONAL	0.00	0.00	17,171.00	10,186.00	18,343.00
3.1.6 SERVICIOS DE TELECOMUNICACIONES Y SATÉLITES	0.00	0.00	1,478.00	0.00	1,478.00
3.1.7 SERVICIOS DE ACCESO DE INTERNET, REDES Y PROCESAMIENTO DE INFORMACIÓN	0.00	0.00	10,720.00	0.00	10,720.00
3.1.9 SERVICIOS INTEGRALES Y OTROS SERVICIOS	0.00	0.00	73,080.00	0.00	73,080.00
3.2.1 ARRENDAMIENTO DE TERRENOS	0.00	0.00	2,600.00	0.00	2,600.00
3.2.3 ARRENDAMIENTO DE MOBILIARIO Y EQUIPO DE ADMINISTRACIÓN, EDUCACIONAL Y RECREATIVO	0.00	0.00	25,798.40	39,121.40	25,798.40
3.2.5 ARRENDAMIENTO DE EQUIPO DE TRANSPORTE	0.00	0.00	0.00	11,600.00	0.00
3.2.6 ARRENDAMIENTO DE MAQUINARIA, OTROS EQUIPOS Y HERRAMIENTAS	0.00	0.00	1,692,695.80	326,192.20	2,579,940.00
3.2.7 ARRENDAMIENTO DE ACTIVOS INTANGIBLES	0.00	0.00	0.00	69,600.00	0.00
3.2.9 OTROS ARRENDAMIENTOS	0.00	0.00	128,045.80	9,280.00	118,765.80
3.3.1 SERVICIOS LEGALES, DE CONTABILIDAD, AUDITORÍA Y RELACIONADOS	0.00	0.00	620,085.69	349,172.82	1,038,119.01
3.3.4 SERVICIOS DE CAPACITACIÓN	0.00	0.00	83,900.00	0.00	83,900.00
3.3.9 SERVICIOS PROFESIONALES, CIENTÍFICOS Y	0.00	0.00	0.00	318,555.42	72,384.00

MUNICIPIO DE TEMOAC MORELOS

MODIFICACIONES DEL GASTO - LDF (ART. 8)  
Del 1 de Enero al 31 de Diciembre de 2025  
(PESOS)

Concepto	Ampliaciones	(Reducciones)	Ampliaciones Compensadas	(Reducciones Compensadas)	Modificaciones
TÉCNICOS INTEGRALES					
3.4.1 SERVICIOS FINANCIEROS Y BANCARIOS	0.00	0.00	0.00	26,232.78	10,222.90
3.4.2 SERVICIOS DE COBRANZA, INVESTIGACIÓN CREDITICIA Y SIMILAR	0.00	0.00	11,892.45	0.00	29,933.81
3.4.5 SEGUROS DE BIENES PATRIMONIALES	0.00	0.00	85,423.00	24,781.95	85,423.00
3.4.7 FLETES Y MANIOBRAS	0.00	0.00	1,342.08	138,654.18	4,987.65
3.5.1 CONSERVACIÓN Y MANTENIMIENTO MENOR DE INMUEBLES	0.00	0.00	4,998,164.60	5,173,060.79	4,972,265.96
3.5.2 INSTALACIÓN, REPARACIÓN Y MANTENIMIENTO DE MOBILIARIO Y EQUIPO DE ADMÓN., EDUCACIONAL Y RECREACIÓN	0.00	0.00	6,960.00	20,289.95	6,960.00
3.5.3 INSTALACIÓN, REPARACIÓN Y MANTENIMIENTO DE EQUIPO DE CÓMPUTO Y TECNOLOGÍAS DE LA INFORMACIÓN	0.00	0.00	56,899.00	21,615.60	65,426.00
3.5.4 INSTALACIÓN, REPARACIÓN Y MANTENIMIENTO DE EQUIPO INSTRUMENTAL MÉDICO Y DE LABORATORIO	0.00	0.00	3,964.00	0.00	3,964.00
3.5.5 REPARACIÓN Y MANTENIMIENTO DE EQUIPO DE TRANSPORTE	0.00	0.00	2,088,471.46	2,690,007.17	559,640.64
3.5.7 INSTALACIÓN, REPARACIÓN Y MANTENIMIENTO DE MAQUINARIA, OTROS EQUIPOS Y HERRAMIENTA	0.00	0.00	34,800.00	137,482.08	116,250.00
3.5.8 SERVICIOS DE LIMPIEZA Y MANEJO DE DESECHOS	0.00	0.00	20,727.38	1,151,203.45	700,880.59
3.5.9 SERVICIOS DE JARDINERÍA Y FUMIGACIÓN	0.00	0.00	46,400.04	0.04	46,400.00
3.6.1 DIFUSIÓN POR RADIO, TELEVISIÓN Y OTROS MEDIOS DE MENSAJES SOBRE PROGRAM. Y ACTIVID. GUBERNAMENTALES	0.00	0.00	132,300.80	38,879.00	283,465.80
3.6.9 OTROS SERVICIOS DE INFORMACIÓN	0.00	0.00	20,917.90	110,786.12	14,349.20
3.7.2 PASAJES TERRESTRES	0.00	0.00	16,881.00	15,884.75	48,236.25
3.7.5 VIÁTICOS EN EL PAÍS	0.00	0.00	28,423.13	0.00	28,423.13
3.8.2 GASTOS DE ORDEN SOCIAL Y CULTURAL	22,530.74	702,896.14	2,910,853.86	486,198.30	2,498,089.98
3.9.2 IMPUESTOS Y DERECHOS	0.00	0.00	450,192.18	447,202.18	138,334.00
3.9.4 SENTENCIAS Y RESOLUCIONES POR JUDICIALES AUTORIDAD COMPETENTE	0.00	0.00	373,950.55	28,461.50	360,947.90
3.9.9 OTROS SERVICIOS GENERALES	0.00	0.00	40,539.45	146,160.00	40,539.45
4.4.1 AYUDAS SOCIALES A PERSONAS	0.00	0.00	3,816,234.19	856,818.44	4,822,963.38
4.4.3 AYUDAS SOCIALES A INSTITUCIONES DE ENSEÑANZA	0.00	0.00	0.00	59,335.00	0.00
4.5.1 PENSIONES	0.00	0.00	206,060.00	412,120.00	0.00
5.1.1 MUEBLES DE OFICINA Y ESTANTERÍA	0.00	0.00	5,947.90	0.00	5,947.90

000138

MUNICIPIO DE TEMOAC MORELOS

MODIFICACIONES DEL GASTO - LDF (ART. 8)  
Del 1 de Enero al 31 de Diciembre de 2025  
(PESOS)

Concepto	Ampliaciones	(Reducciones)	Ampliaciones Compensadas	(Reducciones Compensadas)	Modificaciones
5.1.5 EQUIPO DE CÓMPUTO Y DE TECNOLOGÍAS DE LA INFORMACIÓN	0.00	0.00	593,833.89	6,664.15	587,169.74
5.1.9 OTROS MOBILIARIOS Y EQUIPOS DE ADMINISTRACIÓN	0.00	0.00	6,570.00	0.00	6,570.00
5.2.9 OTRO MOBILIARIO Y EQUIPO EDUCACIONAL Y RECREATIVO	0.00	0.00	191,184.31	0.00	191,184.31
5.3.1 EQUIPO MÉDICO Y DE LABORATORIO	0.00	0.00	11,600.00	0.00	11,600.00
5.4.1 VEHÍCULOS Y EQUIPO TERRESTRE	0.00	0.00	378,900.00	0.00	378,900.00
5.4.9 OTROS EQUIPOS DE TRANSPORTE	0.00	0.00	2,076.40	0.00	2,076.40
5.6.4 SISTEMAS DE AIRE ACONDICIONADO, CALEFACCIÓN Y DE REFRIGERACIÓN INDUSTRIAL Y COMERCIAL	0.00	0.00	16,356.00	0.00	16,356.00
6.1.2 EDIFICACIÓN NO HABITACIONAL	0.00	0.00	4,048,588.05	5,723,600.17	4,048,588.05
6.1.3 CONSTRUCCIÓN DE OBRAS PARA EL ABASTECIMIENTO DE AGUA, PETRÓLEO, GAS, ELECTRICIDAD Y TELECOMUNICACION	0.00	0.00	1,497,808.41	0.00	1,497,808.41
6.1.4 DIVISIÓN DE TERRENOS Y CONSTRUCCIÓN DE OBRAS DE URBANIZACIÓN	0.00	0.00	5,178,041.69	0.00	5,178,041.69
6.2.2 EDIFICACIÓN NO HABITACIONAL	0.00	0.00	292,891.16	0.00	292,891.16
GASTO MODIFICADO FUENTE FINANC. 15.37	4,509,727.74	826,796.12	50,410,158.80	50,410,158.80	62,937,917.62
16.07 FAEFOM					
3.4.1 SERVICIOS FINANCIEROS Y BANCARIOS	1,613.57	0.00	0.00	0.00	1,613.57
3.9.4 SENTENCIAS Y RESOLUCIONES POR JUDICIALES AUTORIDAD COMPETENTE	0.00	82,117.80	0.00	0.00	1,640,938.80
4.4.1 AYUDAS SOCIALES A PERSONAS	0.00	205,294.50	2,033,147.00	2,033,147.00	4,102,347.00
6.1.4 DIVISIÓN DE TERRENOS Y CONSTRUCCIÓN DE OBRAS DE URBANIZACIÓN	0.00	123,176.70	2,461,408.20	2,461,408.20	2,461,408.20
GASTO MODIFICADO FUENTE FINANC. 16.07	1,613.57	410,589.00	4,494,555.20	4,494,555.20	8,206,307.57
TOTAL GASTO NO ETIQUETADO MODIFICADO	6,544,083.61	1,237,385.12	58,004,655.65	58,004,655.65	76,171,967.49
GASTO ETIQUETADO MODIFICADO					

000139

MUNICIPIO DE TEMOAC MORELOS

MODIFICACIONES DEL GASTO - LDF (ART. 8)  
Del 1 de Enero al 31 de Diciembre de 2025  
(PESOS)

Concepto	Ampliaciones	(Reducciones)	Ampliaciones Compensadas	(Reducciones Compensadas)	Modificaciones
25.34 (ETIQ) RAMO 33 FONDO III PAIS-FONDO DE APORTACIONES PARA LA INFRAESTRUCTURA SOCIAL					
3.4.1 SERVICIOS FINANCIEROS Y BANCARIOS	3,351.35	3,285.44	12,112.84	12,112.86	65.89
6.1.2 EDIFICACIÓN NO HABITACIONAL	0.00	373,049.00	2,984,075.36	22,301,990.00	2,984,075.36
6.1.3 CONSTRUCCIÓN DE OBRAS PARA EL ABASTECIMIENTO DE AGUA, PETRÓLEO, GAS, ELECTRICIDAD Y TELECOMUNICACIÓN	0.00	0.00	8,815,350.43	0.00	8,815,350.43
6.1.4 DIVISIÓN DE TERRENOS Y CONSTRUCCIÓN DE OBRAS DE URBANIZACIÓN	0.00	0.00	9,642,117.63	0.00	9,642,117.63
6.2.3 CONSTRUCCIÓN DE OBRAS PARA EL ABASTECIMIENTO DE AGUA, PETRÓLEO, GAS, ELECTRICIDAD Y TELECOMUNICACIO.	0.00	0.00	860,446.60	0.00	860,446.60
GASTO MODIFICADO FUENTE FINANC. 25.34	3,351.35	376,334.44	22,314,102.86	22,314,102.86	22,302,055.91
25.35 (ETIQ) RAMO 33 FONDO IV-FORTAMUN-FONDO DE APORTACIONES PARA EL FORTALECIMIENTO DE LOS MUNICIPIOS					
1.1.3 SUELDOS BASE AL PERSONAL PERMANENTE	0.00	0.00	817,944.00	0.00	6,200,091.00
1.2.2 SUELDOS BASE AL PERSONAL EVENTUAL	0.00	0.00	0.00	13,302.75	12,000.00
1.2.3 RETRIBUCIONES POR SERVICIOS DE CARÁCTER SOCIAL	0.00	0.00	0.00	2,000.00	0.00
1.3.2 PRIMAS DE VACACIONES, DOMINICAL Y GRATIFICACIÓN DE FIN DE AÑO	0.00	0.00	565,057.00	0.00	1,678,303.00
1.3.4 COMPENSACIONES	0.00	0.00	63,759.00	0.00	104,439.00
1.5.2 INDEMNIZACIONES	0.00	0.00	0.00	33,087.50	28,000.00
1.5.9 OTRAS PRESTACIONES SOCIALES Y ECONÓMICAS	0.00	0.00	5,818.00	0.00	5,920.00
2.1.1 MATERIALES, ÚTILES Y EQUIPOS MENORES DE OFICINA	991,641.47	0.00	4,060.00	1,116,129.59	51,021.69
2.1.2 MATERIALES Y ÚTILES DE IMPRESIÓN Y REPRODUCCIÓN	0.00	0.00	38,478.02	5,343.69	33,134.33
2.1.4 MATERIALES, ÚTILES Y EQUIPOS MENORES DE TECNOLOGÍAS DE LA INFORMACIÓN Y COMUNICACIONES	0.00	0.00	0.00	31,040.22	14,652.11
2.1.5 MATERIAL IMPRESO E INFORMACIÓN DIGITAL	0.00	0.00	1,948.80	0.00	1,948.80

000140

MUNICIPIO DE TEMOAC MORELOS

MODIFICACIONES DEL GASTO - LDF (ART. 8)  
Del 1 de Enero al 31 de Diciembre de 2025  
(PESOS)

Concepto	Ampliaciones	(Reducciones)	Ampliaciones Compensadas	(Reducciones Compensadas)	Modificaciones
2.1.6 MATERIAL DE LIMPIEZA	0.00	0.00	23,585.12	0.00	23,585.12
2.2.1 PRODUCTOS ALIMENTICIOS PARA PERSONAS	0.00	0.00	0.00	60,936.83	69,171.01
2.2.3 UTENSILIOS PARA EL SERVICIO DE ALIMENTACIÓN	0.00	0.00	111,930.49	0.00	111,930.49
2.3.5 PRODUCTOS QUÍMICOS, FARMACÉUTICOS Y DE LABORATORIO ADQUIRIDOS COMO MATERIA PRIMA	0.00	0.00	2,478.00	0.00	2,478.00
2.4.3 CAL, YESO Y PRODUCTOS DE YESO	0.00	0.00	5,622.52	0.00	5,622.52
2.4.9 OTROS MATERIALES Y ARTÍCULOS DE CONSTRUCCIÓN Y REPARACIÓN	0.00	0.00	1,100.00	0.00	1,100.00
2.5.2 FERTILIZANTES, PESTICIDAS Y OTROS AGROQUÍMICOS	0.00	0.00	0.00	179,916.00	0.00
2.5.3 MEDICINAS Y PRODUCTOS FARMACÉUTICOS	0.00	0.00	20,845.22	0.00	20,845.22
2.5.4 MATERIALES, ACCESORIOS Y SUMINISTROS MÉDICOS	0.00	0.00	0.00	72,068.70	41,429.97
2.6.1 COMBUSTIBLES, LUBRICANTES Y ADITIVOS	0.00	0.00	0.00	1,232,779.43	1,170,242.72
2.7.1 VESTUARIO Y UNIFORMES	0.00	0.00	0.00	114,657.65	135,342.35
2.7.2 PRENDAS DE SEGURIDAD Y PROTECCIÓN PERSONAL	0.00	0.00	698,642.08	0.00	813,064.48
2.8.3 PRENDAS DE PROTECCIÓN PARA SEGURIDAD PÚBLICA	0.00	0.00	14,326.00	0.00	14,326.00
2.9.1 HERRAMIENTAS MENORES	0.00	0.00	0.00	62,756.00	0.00
2.9.4 REFACCIONES Y ACCESORIOS MENORES DE EQUIPO DE CÓMPUTO Y TECNOLOGÍAS DE LA INFORMACIÓN	0.00	0.00	4,319.24	0.00	4,319.24
2.9.5 REFACCIONES Y ACCESORIOS MENORES DE EQUIPO E INSTRUMENTAL MÉDICO Y DE LABORATORIO	0.00	0.00	17,796.04	0.00	17,796.04
2.9.6 REFACCIONES Y ACCESORIOS MENORES DE EQUIPO DE TRANSPORTE	0.00	0.00	26,570.01	26,570.01	0.00
2.9.9 BIENES MUEBLES	0.00	0.00	0.00	3,500.88	0.00
3.1.1 ENERGÍA ELÉCTRICA	0.00	0.00	0.00	616,429.57	167,159.75
3.1.4 TELEFONÍA TRADICIONAL	0.00	0.00	1,367.00	3,526.00	2,148.00
3.1.6 SERVICIOS DE TELECOMUNICACIONES Y SATELITES	0.00	0.00	1,305.00	0.00	1,305.00
3.2.5 ARRENDAMIENTO DE EQUIPO DE TRANSPORTE	0.00	0.00	3,000.00	0.00	3,000.00
3.2.9 OTROS ARRENDAMIENTOS	0.00	0.00	17,400.00	0.00	17,400.00
3.3.9 SERVICIOS PROFESIONALES, CIENTÍFICOS Y TÉCNICOS INTEGRALES	0.00	0.00	0.00	105,230.00	7,000.00
3.4.1 SERVICIOS FINANCIEROS Y BANCARIOS	0.00	0.00	480.24	0.00	480.24

000141

MUNICIPIO DE TEMOAC MORELOS

MODIFICACIONES DEL GASTO - LDF (ART. 8)  
Del 1 de Enero al 31 de Diciembre de 2025  
(PESOS)

Concepto	Ampliaciones	(Reducciones)	Ampliaciones Compensadas	(Reducciones Compensadas)	Modificaciones
3.4.5 SEGUROS DE BIENES PATRIMONIALES	0.00	0.00	0.00	213,700.36	161,236.42
3.5.1 CONSERVACIÓN Y MANTENIMIENTO MENOR DE INMUEBLES	0.00	0.00	0.00	32,335.98	82,499.20
3.5.4 INSTALACIÓN, REPARACIÓN Y MANTENIMIENTO DE EQUIPO E INSTRUMENTAL MÉDICO Y DE LABORATORIO	0.00	0.00	4,615.00	0.00	4,615.00
3.5.5 REPARACIÓN Y MANTENIMIENTO DE EQUIPO DE TRANSPORTE	0.00	0.00	200,474.44	38,245.92	689,203.21
3.5.6 REPARACIÓN Y MANTENIMIENTO DE EQUIPO DE DEFENSA Y SEGURIDAD	0.00	0.00	805,362.41	0.00	805,362.41
3.5.7 INSTALACIÓN, REPARACIÓN Y MANTENIMIENTO DE MAQUINARIA, OTROS EQUIPOS Y HERRAMIENTA	0.00	0.00	0.00	77,710.93	7,133.07
3.6.9 OTROS SERVICIOS DE INFORMACIÓN	0.00	0.00	2,134.40	0.00	2,134.40
3.7.2 PASAJES TERRESTRES	0.00	0.00	0.00	913.00	1,087.00
3.7.5 VIÁTICOS EN EL PAÍS	0.00	0.00	0.00	45,843.16	0.00
3.8.1 GASTOS DE CEREMONIAL	0.00	0.00	0.00	5,199.95	0.00
3.9.2 IMPUESTOS Y DERECHOS	0.00	0.00	0.00	24,627.00	0.00
3.9.4 SENTENCIAS Y RESOLUCIONES POR JUDICIALES AUTORIDAD COMPETENTE	0.00	0.00	0.00	61,716.16	40,500.00
3.9.9 OTROS SERVICIOS GENERALES	0.00	0.00	78,722.67	0.00	78,722.67
4.5.1 PENSIONES	0.00	0.00	144,373.20	0.00	461,212.00
5.1.1 MUEBLES DE OFICINA Y ESTANTERÍA	0.00	0.00	10,538.82	0.00	10,538.82
5.1.5 EQUIPO DE CÓMPUTO Y DE TECNOLOGÍAS DE LA INFORMACIÓN	0.00	0.00	32,567.59	0.00	32,567.59
5.5.1 EQUIPO DE DEFENSA Y SEGURIDAD	0.00	0.00	439,472.15	0.00	439,472.15
6.1.4 DIVISION DE TERRENOS Y CONSTRUCCIÓN DE OBRAS DE URBANIZACIÓN	0.00	0.00	1,358,964.78	2,233,797.63	1,358,964.78
6.2.2 EDIFICACIÓN NO HABITACIONAL	0.00	0.00	888,307.67	0.00	888,307.67
GASTO MODIFICADO FUENTE FINANC. 25.35	991,641.47	0.00	6,413,364.91	6,413,364.91	15,822,812.47
TOTAL GASTO ETIQUETADO MODIFICADO	994,992.82	376,334.44	28,727,467.77	28,727,467.77	38,124,868.38
TOTAL GASTO MODIFICADO	7,539,076.43	1,613,719.56	86,732,123.42	86,732,123.42	114,296,835.87

000142



**TEMOAC**  
SIGAMOS AVANZANDO JUNTOS  
2025 - 2027



**2026**  
"año de Margarita Maza Parada"

# INFORME DE CUENTAS POR PAGAR

**TEMOAC**  
SIGAMOS AVANZANDO JUNTOS  
2025 - 2027

000143

MUNICIPIO DE TEMOAC MORELOS

INFORME DE CUENTAS POR PAGAR - LDF (ART. 13 VIII)  
 Del 1 de Enero al 31 de Diciembre de 2025  
 (PESOS)

Concepto	Devengado (a)	Pagado (b)	Cuentas por pagar (c = a - b)
GASTO NO ETIQUETADO	75,858,112.80	74,181,463.58	1,676,649.22
SERVICIOS PERSONALES	22,358,948.00	22,358,948.00	0.00
MATERIALES Y SUMINISTROS	6,143,338.85	6,143,338.85	0.00
SERVICIOS GENERALES	22,480,220.71	21,985,575.41	494,645.30
TRANSFERENCIAS, ASIGNACIONES, SUBSIDIOS Y OTRAS AYUDAS	9,397,858.38	9,397,858.38	0.00
BIENES MUEBLES, INMUEBLES E INTANGIBLES	1,337,577.35	1,337,577.35	0.00
INVERSIÓN PÚBLICA	14,140,169.51	12,958,165.59	1,182,003.92
INVERSIONES FINANCIERAS Y OTRAS PROVISIONES	0.00	0.00	0.00
PARTICIPACIONES Y APORTACIONES	0.00	0.00	0.00
DEUDA PÚBLICA	0.00	0.00	0.00
GASTO ETIQUETADO	38,124,802.49	38,124,802.49	0.00
SERVICIOS PERSONALES	8,028,753.00	8,028,753.00	0.00
MATERIALES Y SUMINISTROS	2,532,010.09	2,532,010.09	0.00
SERVICIOS GENERALES	2,070,986.37	2,070,986.37	0.00
TRANSFERENCIAS, ASIGNACIONES, SUBSIDIOS Y OTRAS AYUDAS	461,212.00	461,212.00	0.00
BIENES MUEBLES, INMUEBLES E INTANGIBLES	482,578.56	482,578.56	0.00
INVERSIÓN PÚBLICA	24,549,262.47	24,549,262.47	0.00
INVERSIONES FINANCIERAS Y OTRAS PROVISIONES	0.00	0.00	0.00
PARTICIPACIONES Y APORTACIONES	0.00	0.00	0.00
DEUDA PÚBLICA	0.00	0.00	0.00
TOTAL	113,982,915.29	112,306,266.07	1,676,649.22

• 000144



**TEMOAC**  
SIGAMOS AVANZANDO JUNTOS  
2025 - 2027



**2026**  
"año de Margarita Maza Parada"

# RELACION DE CUENTAS BANCARIAS 2025

TEMOAC  
SIGAMOS AVANZANDO JUNTOS  
2025 - 2027

• 000145

En apego al artículo 69 de la Ley General de Contabilidad Gubernamental, se hace pública la información financiera y la relación de las cuentas bancarias productivas específicas, en las cuales se depositaron los recursos federales transferidos, por cualquier concepto, durante el ejercicio fiscal 2025.

<b>MUNICIPIO DE TEMOAC MORELOS</b>		
<b>Relación de cuentas bancarias productivas específicas 2025</b>		
<b>Fondo, Programa o</b>	<b>Datos de la Cuenta Bancaria</b>	
	<b>Institución Bancaria</b>	<b>Número de Cuenta</b>
PARTICIPACIONES	SANTANDER	65510832157
FAIS	SANTANDER	65510832220
FORTAMUN	SANTANDER	65510832191

**TEMOAC**  
SIGAMOS AVANZANDO JUNTOS  
2025 - 2027

000146



**TEMOAC**  
SIGAMOS AVANZANDO JUNTOS  
2025 - 2027



**2026**  
"año de Margarita Maza Parada"

# ACTA DE CABILDO

**TEMOAC**  
SIGAMOS AVANZANDO JUNTOS  
2025 - 2027

• 000147



**TEMOAC**  
SIGAMOS DESARROLLANDO JUNTOS  
2025 - 2027



**ACTA DE LA SESIÓN ORDINARIA DE CABILDO DEL HONORABLE AYUNTAMIENTO MUNICIPAL CONSTITUCIONAL DE TEMOAC, MORELOS, CELEBRADA EL DÍA TRECE DE ENERO DEL AÑO DOS MIL VEINTISEIS.**

EN EL MUNICIPIO DE TEMOAC DEL ESTADO LIBRE Y SOBERANO DE MORELOS, SIENDO LAS (10:00) DIEZ HORAS, DEL DÍA TRECE DE ENERO DEL AÑO DOS MIL VEINTISEIS, ENCONTRÁNDOSE REUNIDOS LOS INTEGRANTES DEL CABILDO PREVIA CONVOCATORIA, EN LA SALA DE CABILDOS UBICADA EN CARRETERA EMILIANO ZAPATA S/N COLONIA CENTRO, RECINTO OFICIAL DEL MUNICIPIO, SE LEVANTA LA PRESENTE ACTA DE **SESIÓN ORDINARIA DE CABILDO** DEL H. AYUNTAMIENTO MUNICIPAL DE TEMOAC, MOR. DE LA ADMINISTRACIÓN PÚBLICA 2025-2027 LOS CC. **PRESIDENTE MUNICIPAL, VALENTIN LAVIN ROMERO; SINDICA MUNICIPAL, MARISOL CAPORAL BELTRAN; PRIMERA REGIDORA, KARLA NAHI MONTAÑEZ CUEVAS; SEGUNDA REGIDORA, ELOISA CEREZO BARRETO Y TERCERA REGIDORA, ANGELICA MARIA ROSALES PASTOR.** CON FUNDAMENTO EN EL ARTÍCULO 115 DE LA CONSTITUCIÓN POLÍTICA DE LOS ESTADOS UNIDOS MEXICANOS Y EN TÉRMINOS DE LO SEÑALADO POR LOS ARTÍCULOS 29, 30, 32 Y 33 DE LA LEY ORGÁNICA MUNICIPAL DEL ESTADO DE MORELOS, ANTE EL **SECRETARIO MUNICIPAL, C. BERNABE SEDEÑO NESTOR,** QUIEN DA FE, SE LEVANTÓ LA PRESENTE ACTA DE LA **SESIÓN ORDINARIA** PREVISTA PARA ESTA FECHA, MISMA QUE SE DESARROLLÓ BAJO EL SIGUIENTE ORDEN DEL DÍA:

1. LISTA DE ASISTENCIA.
2. DECLARACIÓN DEL QUÓRUM LEGAL E INSTALACIÓN DE LA SESIÓN.
3. LECTURA, DISCUSIÓN Y EN SU CASO, APROBACIÓN DEL ORDEN DEL DÍA.
4. LECTURA, ANALISIS Y DISCUSION Y EN SU CASO APROBACION DE LA CUENTA PUBLICA DEL EJERCICIO FISCAL 2025.
5. LECTURA, ANALISIS Y DISCUSION Y EN SU CASO APROBACION DEL AVANCE DE GESTION FINANCIERA COMPRENDIDA DEL 1 DE JULIO AL 31 DE DICIEMBRE DEL AÑO 2025.
6. LECTURA, ANALISIS Y DISCUSION Y EN SU CASO APROBACION DE LAS MODIFICACIONES PRESUPUESTALES DE INGRESOS Y EGRESOS CORRESPONDIENTES DEL 1 DE JULIO AL 31 DE DICIEMBRE DEL AÑO 2025.
7. ASUNTOS GENERALES.
8. LECTURA, DISCUSIÓN Y, EN SU CASO, APROBACIÓN DEL ACTA DE LA PRESENTE SESIÓN.
9. CLAUSURA DE LA SESIÓN.


-----  
**PRIMERO.** EN PRIMER PUNTO SE REALIZA PASE DE LISTA DE LOS INTEGRANTES DEL CABILDO Y DECLARATORIA DE QUÓRUM LEGAL; SE PROCEDIÓ A PASAR LISTA DE ASISTENCIA A LOS INTEGRANTES DE ESTE H. AYUNTAMIENTO. **PRESIDENTE MUNICIPAL C. VALENTÍN LAVÍN ROMERO, PRESENTE; SINDICA MUNICIPAL C. MARISOL CAPORAL BELTRAN, PRESENTE; PRIMERA REGIDORA C. KARLA NAHI MONTAÑEZ CUEVAS, PRESENTE; SEGUNDA REGIDORA C. ELOISA CEREZO BARRETO PRESENTE Y TERCERA REGIDORA C. ANGELICA MARIA ROSALES PASTOR, PRESENTE.** ACREDITÁNDOSE LA PRESENCIA DE LA TOTALIDAD LOS INTEGRANTES DE ESTE H. AYUNTAMIENTO. -----  
-----



**PRESIDENCIA MUNICIPAL**  
TEMOAC, MOR.  
AYUNTAMIENTO  
2025 - 2027

TERCERA REGIDORA  
RESIDENCIAL  
TEMOAC  
AYUNTAMIENTO  
2025 - 2027  
 PRIMERA REGIDORA  
RESIDENCIAL  
TEMOAC  
AYUNTAMIENTO  
2025 - 2027  
 SECRETARIO MUNICIPAL  
RESIDENCIAL  
TEMOAC  
AYUNTAMIENTO  
2025 - 2027  
 MARISOL C.B.  
 [Handwritten signatures and stamps]

SIN TEXTO





**TEMOAC**  
SIGAMOS AVANTANDO JUNTOS  
2025 - 2027

**SEGUNDO.** COMO **SEGUNDO PUNTO** DEL ORDEN DEL DÍA, DESPUÉS DE COMPROBARSE EL **QUÓRUM LEGAL**, EL **PRESIDENTE MUNICIPAL** DECLARÓ FORMALMENTE INSTALADA LA PRESENTE **SESIÓN ORDINARIA DE CABILDO**, SIENDO VÁLIDOS LOS ACUERDOS QUE EN ÉSTA SE TOMEN. -----

**TERCERO.** EL **TERCER PUNTO** FUE LA **LECTURA, DISCUSIÓN Y, EN SU CASO, APROBACIÓN DEL ORDEN DEL DÍA**. PARA CONTINUAR CON LOS ASUNTOS EN CARTERA, EL **SECRETARIO MUNICIPAL**, POR INSTRUCCIONES DEL **PRESIDENTE MUNICIPAL**, DIO LECTURA AL ORDEN DEL DÍA:

1. LISTA DE ASISTENCIA.
2. DECLARACIÓN DEL QUÓRUM LEGAL E INSTALACIÓN DE LA SESIÓN.
3. LECTURA, DISCUSIÓN Y EN SU CASO, APROBACIÓN DEL ORDEN DEL DÍA.
4. LECTURA, ANALISIS Y DISCUSION Y EN SU CASO APROBACION DE LA CUENTA PUBLICA DEL EJERCICIO FISCAL 2025.
5. LECTURA, ANALISIS Y DISCUSION Y EN SU CASO APROBACION DEL AVANCE DE GESTION FINANCIERA COMPRENDIDA DEL 1 DE JULIO AL 31 DE DICIEMBRE DEL AÑO 2025.
6. LECTURA, ANALISIS Y DISCUSION Y EN SU CASO APROBACION DE LAS MODIFICACIONES PRESUPUESTALES DE INGRESOS Y EGRESOS CORRESPONDIENTES DEL 1 DE JULIO AL 31 DE DICIEMBRE DEL AÑO 2025.
7. ASUNTOS GENERALES.
8. LECTURA, DISCUSIÓN Y, EN SU CASO, APROBACIÓN DEL ACTA DE LA PRESENTE SESIÓN.
9. CLAUSURA DE LA SESIÓN.

ACTO SEGUIDO, EL **SECRETARIO MUNICIPAL**, POR INSTRUCCIONES DEL **PRESIDENTE MUNICIPAL**, CONSULTÓ EN VOTACIÓN ECONÓMICA A LOS INTEGRANTES DEL CABILDO SI ERA DE APROBARSE EL **ORDEN DEL DÍA** EN MENCIÓN; SIENDO **APROBADO POR UNANIMIDAD**. -----

**CUARTO.** COMO **CUARTO PUNTO** DEL ORDEN DEL DÍA, ES EL **LECTURA, DISCUSIÓN Y EN SU CASO, APROBACIÓN DE LA CUENTA PUBLICA DEL EJERCICIO FISCAL 2025 DEL AYUNTAMIENTO DE TEMOAC, MORELOS**. EN USO DE LA PALABRA EL **C. VALENTÍN LAVÍN ROMERO, PRESIDENTE MUNICIPAL CONSTITUCIONAL** DE TEMOAC, MORELOS; INFORMA A LOS INTEGRANTES DEL AYUNTAMIENTO, QUE SE ENCUENTRA PRESENTE EN ESTA SESIÓN, EL **TESORERO MUNICIPAL PROFESOR JAVIER GENARO LINARES ROSALES**, ASÍ COMO EL **DIRECTOR DE CONTABILIDAD C.P. FAUSTINO GONZÁLEZ VÁZQUEZ AMBOS DEL H. AYUNTAMIENTO DE TEMOAC**, QUIENES PRESENTAN Y EXPONEN A LOS INTEGRANTES DEL AYUNTAMIENTO, LA CUENTA PUBLICA DEL EJERCICIO 2025. INFORMANDO A LOS PRESENTES LOS EFECTOS LEGALES DEL MISMO, ACLARANDO LAS DUDAS E INTERROGANTES DE LOS PRESENTES, POR LO QUE UNA VEZ CONCLUIDA LA PARTICIPACIÓN DEL TESORERO MUNICIPAL Y DEL DIRECTOR DE CONTABILIDAD; SE PROCEDE A PREGUNTAR A LOS INTEGRANTES DEL CABILDO SI EXISTE INTERROGANTE ALGUNA RESPECTO AL PUNTO QUE SE EXPONE Y NO EXISTIENDO DUDAS O PREGUNTAS AL RESPECTO, EL **PRESIDENTE MUNICIPAL** INSTRUYE AL **SECRETARIO MUNICIPAL C. BERNABE SEDEÑO NESTOR** SOMETER A VOTACIÓN ECONOMICA EL PUNTO DE ACUERDO



TERCERA  
REGIDURÍA

*Argel*

SEGUNDA  
REGIDURÍA

*[Signature]*

AYUNTAMIENTO  
1928 - 2027

PRESIDENTE  
MUNICIPAL

*Marisol C.B.*

AYUNTAMIENTO  
2025 - 2027

*[Signature]*

**SIN TEXTO**



**SECRET**  
**MUN**  
TEM  
H. AYUN  
2025



**TEMOAC**  
SIGAMOS DESARROLLANDO JUNTOS  
2025 - 2027

ANTES EXPUESTO, EL SECRETARIO SOLICITA SIRVAN A LEVANTAR LA MANO LOS QUE APRUEBAN LA CUENTA PUBLICA DEL EJERCICIO FISCAL 2025 DEL AYUNTAMIENTO DE TEMOAC, MORELOS; PROCEDIENDO A LEVANTAR LA MANO LA TOTALIDAD DE LOS INTEGRANTES DEL CABILDO PRESENTES, EN ESE SENTIDO ESTE ÓRGANO COLEGIADO ACUERDA LO SIGUIENTE: -----

**UNO. SE APRUEBA POR UNANIMIDAD LA CUENTA PUBLICA DEL EJERCICIO FISCAL 2025 DEL AYUNTAMIENTO DE TEMOAC, MORELOS; AGREGADO A LA PRESENTE ACTA COMO ANEXO UNO. -----**

**DOS. NOTIFIQUESE A QUIEN CORRESPONDA PARA SU SEGUIMIENTO Y EFECTOS.**

-----  
**QUINTO. COMO QUINTO PUNTO DEL ORDEN DEL DÍA, ES EL LECTURA, DISCUSIÓN Y EN SU CASO, APROBACIÓN DEL AVANCE DE GESTION FINANCIERA COMPRENDIDA DEL 1 DE JULIO AL 31 DE DICIEMBRE DEL AÑO 2025. EN USO DE LA PALABRA LA C. PROFR. JAVIER GENARO LINARES ROSALES TESORERO MUNICIPAL, ASISTIDO POR EL C.P. FAUSTINO GONZALEZ VAZQUEZ, DIRECTOR DE CONTABILIDAD, PRESENTAN Y EXPONEN A LOS INTEGRANTES DEL AYUNTAMIENTO, EL AVANCE DE GESTION FINANCIERA COMPRENDIDA DEL 1 DE JULIO AL 31 DE DICIEMBRE DEL 2025. INFORMANDO A LOS PRESENTES LOS EFECTOS LEGALES DEL MISMO, ACLARANDO LAS DUDAS E INTERROGANTES DE LOS PRESENTES, POR LO QUE UNA VEZ CONCLUIDA LA PARTICIPACIÓN DEL TESORERO MUNICIPAL Y DEL DIRECTOR DE CONTABILIDAD; SE PROCEDE A PREGUNTAR A LOS INTEGRANTES DEL CABILDO SI EXISTE INTERROGANTE ALGUNA RESPECTO AL PUNTO QUE SE EXPONE Y NO EXISTIENDO DUDAS O PREGUNTAS AL RESPECTO, EL PRESIDENTE MUNICIPAL INSTRUYE AL SECRETARIO MUNICIPAL C. BERNABE SEDEÑO NESTOR SOMETER A VOTACIÓN ECONOMICA EL PUNTO DE ACUERDO ANTES EXPUESTO, EL SECRETARIO SOLICITA SIRVAN A LEVANTAR LA MANO LOS QUE APRUEBAN EL AVANCE DE GESTION FINANCIERA COMPRENDIDA DEL 1 DE JULIO AL 31 DE DICIEMBRE DEL AÑO 2025, DEL AYUNTAMIENTO DE TEMOAC, MORELOS; PROCEDIENDO A LEVANTAR LA MANO LA TOTALIDAD DE LOS INTEGRANTES DEL CABILDO PRESENTES, EN ESE SENTIDO ESTE ÓRGANO COLEGIADO ACUERDA LO SIGUIENTE: -----**

**UNO. SE APRUEBA POR UNANIMIDAD EL AVANCE DE GESTION FINANCIERA COMPRENDIDA DEL 1 DE JULIO AL 31 DE DICIEMBRE DEL AÑO 2025 DEL AYUNTAMIENTO DE TEMOAC, MORELOS; AGREGADO A LA PRESENTE ACTA COMO ANEXO DOS E INFORMACION RELACIONADA A DICHO AVANCE. -----**

**DOS. NOTIFIQUESE A QUIEN CORRESPONDA PARA SU SEGUIMIENTO Y EFECTOS.**

-----  
**SEXTO. COMO SEXTO PUNTO DEL ORDEN DEL DÍA, ES EL LECTURA, DISCUSIÓN Y EN SU CASO, APROBACIÓN DE LAS MODIFICACIONES PRESUPUESTALES DE INGRESOS Y EGRESOS CORRESPONDIENTES DEL 1 DE JULIO AL 31 DE DICIEMBRE DEL AÑO 2025. EN USO DE LA PALABRA LA C. PROFR. JAVIER GENARO LINARES ROSALES, TESORERO MUNICIPAL, ASISTIDO POR EL C.P. FAUSTINO GONZALEZ VAZQUEZ, DIRECTOR DE CONTABILIDAD AMBOS DEL H. AYUNTAMIENTO DE TEMOAC, PRESENTAN Y EXPONEN A LOS INTEGRANTES DEL AYUNTAMIENTO, LAS MODIFICACIONES PRESUPUESTALES DE INGRESOS Y EGRESOS DEL 1 DE JULIO AL 31 DE DICIEMBRE DEL AÑO 2025. INFORMANDO A LOS PRESENTES LOS EFECTOS LEGALES DEL MISMO, ACLARANDO LAS DUDAS E INTERROGANTES DE LOS PRESENTES, POR LO QUE UNA VEZ CONCLUIDA LA PARTICIPACIÓN DE AMBOS SERVIDORES PUBLICOS MUNICIPALES; SE PROCEDE A PREGUNTAR A LOS INTEGRANTES DEL CABILDO SI EXISTE INTERROGANTE ALGUNA RESPECTO AL PUNTO QUE SE EXPONE Y NO EXISTIENDO DUDAS O**



**PRESIDENTE MUNICIPAL**  
TEMOAC, MOR.  
AYUNTAMIENTO  
2025 - 2027

*Agustín*

*Castro*

Marisol CB.

**SIN TEXTO**





**TEMOAC**  
SIGAMOS AVANZANDO JUNTOS  
2025 - 2027

PREGUNTAS AL RESPECTO, EL PRESIDENTE MUNICIPAL INSTRUYE AL SECRETARIO MUNICIPAL C. BERNABE SEDEÑO NESTOR SOMETER A VOTACIÓN ECONOMICA EL PUNTO DE ACUERDO ANTES EXPUESTO, EL SECRETARIO SOLICITA SIRVAN A LEVANTAR LA MANO LOS QUE APRUEBAN LAS MODIFICACIONES PRESUPUESTALES DE INGRESOS Y EGRESOS COMPRENDIDAS DEL 1 DE JULIO AL 31 DE DICIEMBRE DEL AÑO 2025; PROCEDIENDO A LEVANTAR LA MANO LA TOTALIDAD DE LOS INTEGRANTES DEL CABILDO PRESENTES, EN ESE SENTIDO ESTE ÓRGANO COLEGIADO ACUERDA LO SIGUIENTE: -----

**UNO. SE APRUEBA POR UNANIMIDAD LAS MODIFICACIONES PRESUPUESTALES DE INGRESOS Y EGRESOS COMPRENDIDAS DEL 1 DE JULIO AL 31 DE DICIEMBRE DEL AÑO 2025, DEL AYUNTAMIENTO DE TEMOAC, MORELOS; AGREGADO A LA PRESENTE ACTA COMO ANEXO TRES E INFORMACION RELACIONADA A DICHAS MODIFICACIONES.** -----

**DOS. NOTIFIQUESE A QUIEN CORRESPONDA PARA SU SEGUIMIENTO Y EFECTOS.** -----

**SEPTIMO. COMO SEPTIMO PUNTO DEL ORDEN DEL DÍA, ASUNTOS GENERALES EL SECRETARIO MUNICIPAL EN USO DE LA PALABRA COMENTA QUE NO SE REGISTRO ASUNTOS GENERALES POR PARTE DE LOS INTEGRANTES DEL CABILDO, SE PROCEDE AL SIGUIENTE PUNTO DEL DIA.** -----

**OCTAVO. COMO OCTAVO PUNTO DEL ORDEN DEL DÍA, FUE LA LECTURA, DISCUSIÓN Y, EN SU CASO, APROBACIÓN DEL ACTA DE LA PRESENTE SESIÓN. PARA EL DESARROLLO DEL PUNTO EN MENCIÓN, EL PRESIDENTE MUNICIPAL MENCIONÓ LO SIGUIENTE: "CON LA FINALIDAD DE NOTIFICAR A QUIEN CORRESPONDA, EL DICTAMEN APROBADO CON ANTERIORIDAD EN ESTA MISMA SESIÓN DE CABILDO, Y PARA ELLO ES NECESARIO LA APROBACIÓN DEL ACTA, TENIENDO COMO PREMISA FUNDAMENTAL EL RESPETO DE LOS ACUERDOS ALCANZADOS EN EL DESARROLLO DE LA PRESENTE. POR LO QUE LE PIDO A LA SECRETARÍA SOMETA, EN VOTACIÓN ECONÓMICA, SI ES DE APROBARSE EL ACTA QUE NOS OCUPA". A CONTINUACIÓN, EL SECRETARIO MUNICIPAL, POR INSTRUCCIONES DEL PRESIDENTE MUNICIPAL, SOMETIÓ EN VOTACIÓN ECONÓMICA SI ERA DE APROBARSE EL ACTA DE SESIÓN ORDINARIA DE CABILDO DE FECHA TRECE DE ENERO DEL AÑO 2026; SIENDO APROBADA POR UNANIMIDAD.** -----

**NOVENO. EL NOVENO PUNTO DEL ORDEN DEL DÍA FUE LA CLAUSURA DE LA SESIÓN. FINALMENTE, DESAHOGADOS TODOS LOS PUNTOS DEL ORDEN DEL DÍA, SE DECLARA LA CLAUSURA DE LA SESIÓN ORDINARIA DE CABILDO DEL H. AYUNTAMIENTO MUNICIPAL DE TEMOAC, MORELOS 2025-2027 SIENDO LAS (12:15) DOCE HORAS CON QUINCE MINUTOS DEL DIA TRECE DE ENERO DE D'IS MIL VEINTISEIS, POR LO QUE SE CIERRA LA PRESENTE ACTA DANDO LECTURA A LA MISMA, RATIFICÁNDOLA EN SU CONTENIDO FIRMÁNDOLA AL MARGEN Y AL CALCE PARA SU CONSTANCIA LOS INTEGRANTES DEL HONORABLE AYUNTAMIENTO DE TEMOAC, MOR.- CONSTE** -----



**PRESIDENCIA MUNICIPAL**  
TEMOAC, MOR.  
AYUNTAMIENTO  
2025 - 2027

*Original*

*SEGUNDA REGIDURÍA*  
TEMOAC, MOR.  
AYUNTAMIENTO  
2025

*TERCERA REGIDURÍA*  
TEMOAC, MOR.  
AYUNTAMIENTO  
2025

*Marisol C.B.*


**SIN TEXTO**




**H. AYUNTAMIENTO MUNICIPAL DE TEMOAC, MOR. 2025 - 2027**

  
  
**C. VALENTIN LAVIN ROMERO**  
**PRESIDENTE MUNICIPAL**  
PRESIDENCIA  
H. AYUNTAMIENTO  
2025 - 2027

  
*Marisol C.B.*  
**C. MARISOL CAPORAL BELTRAN**  
**SINDICA MUNICIPAL**  
SINDICATURA  
MUNICIPAL  
H. AYUNTAMIENTO  
2025 - 2027

  
*V. N.*  
**C. KARLA NAHI MONTAÑEZ CUEVAS**  
**PRIMERA REGIDORA**  
PRIMERA  
REGIDURIA  
TEMOAC MOR.  
H. AYUNTAMIENTO  
2025 - 2027

  
*Eloisa Cerezo Barreto*  
**C. ELOISA CEREZO BARRETO**  
**SEGUNDA REGIDORA**  
SEGUNDA  
REGIDURIA  
TEMOAC MOR.  
H. AYUNTAMIENTO  
2025 - 2027

**SIN TEXTO**





*Angelica*

TERCERA REGIDORA

**C. ANGELICA MARIA ROSALES PASTOR  
TERCERA REGIDORA**

DOY FE.

*Bernabe Sedeño*



**C. BERNABE SEDEÑO NESTOR  
SECRETARIO MUNICIPAL**

SECRETARIA MUNICIPAL  
TEMOAC, MOR.  
H. AYUNTAMIENTO  
2025 - 2027



*[Handwritten signature]*



PRIMERA REGIDURIA  
TEMOAC, MOR.  
H. AYUNTAMIENTO

LA PRESENTE FOJA DE FIRMAS CORRESPONDE AL ACTA DE SESIÓN ORDINARIA DE CABILDO DEL AYUNTAMIENTO DE TEMOAC, MORELOS, 2025-2027. DE FECHA TRECE DE ENERO DEL AÑO DOS MIL VEINTISEIS.

TEMOAC



SECRETARIA MUNICIPAL  
TEMOAC, MOR.  
H. AYUNTAMIENTO

*Marisol C. B.*



RESIDENCIA MUNICIPAL  
TEMOAC, MOR.  
AYUNTAMIENTO  
2025 - 2027

*[Handwritten signature]*

EL QUE SUSCRIBE **C. BERNABE SEDEÑO NESTOR**, EN MI CALIDAD DE **SECRETARIO MUNICIPAL** DEL AYUNTAMIENTO MUNICIPAL DE TEMOAC, DEL ESTADO LIBRE Y SOBERANO DE MORELOS, DE LA ADMINISTRACIÓN PÚBLICA 2025-2027, CON FUNDAMENTO EN LO DISPUESTO EN EL ARTÍCULO 78 FRACCIÓN V DE LA LEY ORGÁNICA MUNICIPAL VIGENTE EN EL ESTADO DE MORELOS, **HAGO CONSTAR Y CERTIFICO** QUE LA PRESENTE COPIA CONSISTENTE EN **6 FOJA(S) ÚTIL(ES)**, SE REPRODUCE(N) Y CONCUERDA(N) FIELMENTE CON EL(LOS) DOCUMENTO(S) ORIGINAL(ES) QUE OBRA(N) EN LOS ARCHIVOS DE LA **SECRETARIA MUNICIPAL** EN ESTA PRESIDENCIA MUNICIPAL DE TEMOAC, MORELOS.

SE EXPIDE LA PRESENTE EN TEMOAC, MORELOS, A LOS **30** DÍAS DEL MES DE **ENERO** DEL **AÑO 2026**, PARA LOS EFECTOS LEGALES A QUE HAYA LUGAR.

**SECRETARIO MUNICIPAL**



**BERNABE SEDEÑO NESTOR**

